

**БЮДЖЕТ ДЛЯ ГРАЖДАН**  
к Проекту решения Думы Надеждинского  
муниципального района «О бюджете  
Надеждинского муниципального района  
на 2025 год и плановый период  
2026 и 2027 годов»



# УВАЖАЕМЫЕ ЖИТЕЛИ НАДЕЖДИНСКОГО МУНИЦИПАЛЬНОГО РАЙОНА!

ВАМ ПРЕДСТАВЛЕН БЮДЖЕТ ДЛЯ ГРАЖДАН, В КОТОРОМ КРАТКО И ДОСТУПНО ОТРАЖЕНЫ ОСНОВНЫЕ ПАРАМЕТРЫ ПРОЕКТА БЮДЖЕТА НАДЕЖДИНСКОГО МУНИЦИПАЛЬНОГО РАЙОНА НА 2025 ГОД И ПЛАНОВЫЙ ПЕРИОД 2026 И 2027 ГОДОВ

Проект решения Думы о бюджете Надеждинского муниципального района находится в открытом доступе – размещен на сайте Надеждинского муниципального района (<https://nadezhdinskij-r25.gosweb.gosuslugi.ru/>).

Основным приоритетом бюджетной политики в предстоящий период, как и прежде, является обеспечение населения доступными и качественными государственными и муниципальными услугами, решение социальных вопросов, создание благоприятных и комфортных условий для проживания. Продолжена реализация мероприятий в части развития дорожного хозяйства, ЖКХ, малого и среднего бизнеса, инвестиционной привлекательности Надеждинского муниципального района.

Информация о дате и месте проведения публичных слушаний будет доведена до населения через средства массовой информации путем опубликования в районной газете «Трудовая Слава» и на сайте Надеждинского муниципального района (<https://nadezhdinskij-r25.gosweb.gosuslugi.ru/>)

**СОДЕРЖАНИЕ**

№ пп	Наименование раздела	№ стр.
1.	Основные понятия, используемые в бюджетном процессе .....	3
2.	Административно – территориальное деление Надеждинского муниципального района .....	5
3.	Основные показатели и итоги социально – экономического развития Надеждинского муниципального района.....	6
4.	Основные задачи и приоритетные направления бюджетной политики Надеждинского муниципального района .....	8
5.	Основные характеристики бюджета Надеждинского муниципального района на 2025 год и плановый период 2026 и 2027 годов.....	10
5.1	Доходы бюджета Надеждинского муниципального района.....	10
5.2	Расходы бюджета Надеждинского муниципального района.....	13
5.3	Расходы общественно значимого характера .....	15
5.4	Муниципальные программы .....	16
5.5	Расходы на поддержку отдельных целевых групп .....	27
5.6	Межбюджетные трансферты из бюджета Надеждинского муниципального района .....	29
6.	Муниципальный долг.....	30
7.	Источники внутреннего финансирования дефицита бюджета Надеждинского муниципального района .....	30
8.	Информация о позиции Надеждинского муниципального района в рейтингах.....	30
9.	Дополнительная информация.....	30
9.1	Вовлечение общественности в бюджетный процесс.....	31
9.2	Ваше мнение о Бюджете для граждан.....	31
10.	Контактная информация.....	32

## 1. ОСНОВНЫЕ ПОНЯТИЯ, ИСПОЛЬЗУЕМЫЕ В БЮДЖЕТНОМ ПРОЦЕССЕ

**бюджетная система Российской Федерации** - основанная на экономических отношениях и государственном устройстве Российской Федерации, регулируемая законодательством Российской Федерации совокупность федерального бюджета, бюджетов субъектов Российской Федерации, местных бюджетов и бюджетов государственных внебюджетных фондов;

**бюджет** - форма образования и расходования денежных средств, предназначенных для финансового обеспечения задач и функций государства и местного самоуправления



**доходы бюджета** - поступающие в бюджет денежные средства, за исключением средств, являющихся в соответствии с настоящим Кодексом источниками финансирования дефицита бюджета;

**расходы бюджета** - выплачиваемые из бюджета денежные средства, за исключением средств, являющихся в соответствии с настоящим Кодексом источниками финансирования дефицита бюджета;

**бюджетный процесс** - регламентируемая законодательством Российской Федерации деятельность органов государственной власти, органов местного самоуправления и иных участников бюджетного процесса по составлению и рассмотрению проектов бюджетов,



утверждению и исполнению бюджетов, контролю за их исполнением, осуществлению бюджетного учета, составлению, внешней проверке, рассмотрению и утверждению бюджетной отчетности;

### Профицит бюджета



### Дефицит бюджета



**дефицит бюджета** - превышение расходов бюджета над его доходами;

**профицит бюджета** - превышение доходов бюджета над его расходами;

**межбюджетные трансферты** - средства, предоставляемые одним бюджетом бюджетной системы Российской Федерации другому бюджету бюджетной системы Российской Федерации;

**государственные (муниципальные) услуги (работы)** - услуги (работы), оказываемые (выполняемые) органами государственной власти (органами местного самоуправления), государственными (муниципальными) учреждениями и в случаях, установленных законодательством Российской Федерации, иными юридическими лицами;

**главный распорядитель бюджетных средств (главный распорядитель средств соответствующего бюджета)** - орган государственной власти (государственный орган), орган управления государственным внебюджетным фондом, орган местного самоуправления, орган местной администрации, а также наиболее значимое учреждение науки, образования, культуры и здравоохранения, указанное в ведомственной структуре расходов бюджета, имеющие право распределять бюджетные ассигнования и лимиты бюджетных обязательств между подведомственными распорядителями и (или) получателями бюджетных средств, если иное не установлено настоящим Кодексом;

**лимит бюджетных обязательств** - объем прав в денежном выражении на принятие казенным учреждением бюджетных обязательств и (или) их исполнение в текущем финансовом году (текущем финансовом году и плановом периоде);

**бюджетные обязательства** - расходные обязательства, подлежащие исполнению в соответствующем финансовом году;

**единый счет бюджета** - казначейский счет (совокупность казначейских счетов для федерального бюджета, бюджетов государственных внебюджетных фондов Российской Федерации), открытый (открытых) в Федеральном казначействе отдельно по каждому бюджету бюджетной системы Российской Федерации для осуществления и отражения операций с денежными средствами по поступлениям в бюджет и перечислениям из бюджета

## 2. АДМИНИСТРАТИВНО - ТЕРРИТОРИАЛЬНОЕ ДЕЛЕНИЕ НАДЕЖДИНСКОГО МУНИЦИПАЛЬНОГО РАЙОНА

Надеждинский район находится на юге Приморского края. Граничит с районами: Уссурийским, Хасанским; городами: Артемом, Владивостоком. Часть границ района приходится на морское побережье. Район образован в 1937 году. Занимает территорию 1595,7 кв.км., что составляет около 1% площади Приморского края. Среднегодовая численность постоянного населения 2023 года составляла 42,130 тысяч человек, трудовые ресурсы – 22,953 тысяч человек, из них в экономике занято 12,13 тысяч человек. В районе числится более 10 тысяч получателей пенсий. Районный центр – с. Вольно-Надеждинское. Надеждинский район занимает 25 место в Приморском крае по территории и 11 место по численности населения. В районе расположено 34 населенных пункта. По территории района проходят государственная автомобильная трасса федерального значения и транссибирская железнодорожная магистраль.



### 3. ОСНОВНЫЕ ПОКАЗАТЕЛИ И ИТОГИ СОЦИАЛЬНО - ЭКОНОМИЧЕСКОГО РАЗВИТИЯ НАДЕЖДИНСКОГО МУНИЦИПАЛЬНОГО РАЙОНА

1	Показатели	Единица измерения	2022	2023	2024	прогноз		
			отчет	отчет	оценка	2025	2026	2027
1	2	3	4	5	6	7	8	9
<b>1.</b>	<b>Население</b>							
1.1	Численность населения (в среднегодовом исчислении)	тыс. чел.	40,184	41,315	42,130	42,30	42,35	42,45
1.2	Численность населения (на 1 января года)	тыс. чел.	40,669	41,960	42,300	42,30	42,40	42,50
<b>2.</b>	<b>Валовой выпуск продукции</b>							
2.1	Валовой выпуск продукции	млн руб.	57081,30	61702,52	66367,20	66100,50	58220,00	67950,00
2.2	Индекс физического объема валового выпуска продукции	в % к предыдущему году	248,8	101,0	99,7	94,3	84,5	111,9
<b>3.</b>	<b>Промышленное производство</b>							
3.1	Объем промышленного производства, выполненных работ и услуг собственными силами	млн руб.	8711,50	8523,80	9180,13	9600,00	9700,00	9850,00
3.2	Индекс промышленного производства	% к предыдущему году в сопоставимых ценах	126,29	92,00	103,24	92,90	93,10	96,92
<b>4.</b>	<b>Сельское хозяйство</b>							
4.1	Продукция сельского хозяйства	млн руб.	1704,44	1765,21	1558,37	1600,00	1700,00	1800,00
4.2	Индекс производства продукции сельского хозяйства	% к предыдущему году в сопоставимых ценах	119,9	106,0	80,9	93,5	101,8	101,9
4.3	Продукция растениеводства	млн руб.	549,27	778,91	666,75	670,00	690,00	700,00
4.4	Индекс производства продукции растениеводства	% к предыдущему году в сопоставимых ценах	96,4	153,97	77,3	94,62	98,5	97,6
4.5	Продукция животноводства	млн руб.	1155,17	986,30	891,61	820,00	850,00	870,00
4.6	Индекс производства продукции животноводства	% к предыдущему году в сопоставимых ценах	133,1	81,32	84,5	87,4	99,6	98,5

1	2	3	4	5	6	7	8	9
<b>5.</b>	<b>Строительство</b>							
5.1	Объем выполненных работ, по виду деятельности "Строительство"	в ценах соответствующих лет; млн руб.	27668,16	29992,29	32000,00	30000,00	30500,00	31000,00
5.2	Индекс физического объема работ, по виду деятельности "Строительство"	% к предыдущему году в сопоставимых ценах	722,0	101,9	100,3	88,5	96,9	96,9
5.3	Ввод в действие жилых домов	тыс. кв. м общей площади	113,23	175,23	108,77	105,00	110,00	115,00
<b>6.</b>	<b>Торговля и услуги населению</b>							
6.1	Индекс потребительских цен на товары и услуги, на конец года	% к декабрю предыдущего года	111,9	109,4	105,1	104,4	104,0	104,0
6.2	Оборот розничной торговли	млн рублей	18997,20	19702,63	22000,00	23500,00	23600,00	23800,00
6.3	Объем платных услуг населению	млн рублей	1556,22	1498,96	1628,70	1400,00	1450,00	1500,00
<b>7.</b>	<b>Инвестиции</b>							
7.1	Инвестиции в основной капитал	млн рублей	5469,50	6629,70	6600,00	7000,00	7500,00	8000,00
7.2	Индекс физического объема инвестиций в основной капитал	% к предыдущему году в сопоставимых ценах	64,8	111,1	91,84	100,7	102,7	102,2
<b>8.</b>	<b>Труд и занятость</b>							
8.1	Численность рабочей силы	тыс. чел.	21,339	22,840	22,880	22,995	23,000	23,700
8.2	Численность занятых в экономике	тыс. чел.	13,68	11,647	12,13	11,10	12,20	12,50
8.3	Номинальная начисленная среднемесячная заработная плата работников организаций	рублей	61 903,30	72 155,30	82 587,40	83 000,00	84 000,00	85 000,00
8.4	Уровень зарегистрированной безработицы на конец года	%	0,60	0,50	0,60	0,60	0,60	0,60
8.5	Темп роста номинальной начисленной среднемесячной заработной платы работников организаций	% г/г	123,38	116,60	114,46	100,50	101,20	101,20
8.6	Фонд заработной платы работников организаций	млн. руб.	3 567,50	4 184,60	4 200,00	4 300,00	4 600,00	4 800,00
8.7	Прибыль	% г/г	61,01	84,02	46,20	44,00	47,00	51,00
<b>9.</b>	<b>Денежные доходы населения</b>							
9.1	Численность населения с денежными доходами ниже прожиточного минимума к общей численности населения	%	11,50	12,60	10,20	9,40	8,90	8,40
9.2	Величина прожиточного минимума	руб. на душу населения	15 058,00	17 106,00	18 389,00	21 102,00	23 419,00	25 107,00



## 4. ОСНОВНЫЕ ЗАДАЧИ И ПРИОРИТЕТНЫЕ НАПРАВЛЕНИЯ БЮДЖЕТНОЙ ПОЛИТИКИ НАДЕЖДИНСКОГО МУНИЦИПАЛЬНОГО РАЙОНА



обеспечение сбалансированности доходных источников и расходных обязательств бюджета Надеждинского муниципального района



закрепление положительных результатов, достигнутых при формировании и исполнении бюджета Надеждинского муниципального района за предыдущие годы



приоритизация бюджетных расходов в целях безусловного обеспечения достижения национальных целей развития в соответствии с указами Президента Российской Федерации от 7.05.2018 № 204 и от 21.07.2020 № 474



повышение эффективности бюджетных расходов, формирование бюджетных параметров исходя из необходимости безусловного исполнения действующих расходных обязательств, в том числе с учетом их оптимизации и эффективности исполнения




совершенствование инструментов программно-целевого планирования, реализация мероприятий, направленных на повышение качества планирования и эффективности реализации муниципальных программ исходя из ожидаемых результатов



повышение ответственности муниципальных учреждений за невыполнение муниципального задания и недостижение показателей, установленных в муниципальном задании



расширение практики использования механизмов государственно-частного партнерства, в том числе в социальной сфере



развитие механизма проектного управления



совершенствование системы муниципальных закупок



совершенствование внутреннего муниципального финансового контроля в сфере бюджетных правоотношений, повышение эффективности внутреннего финансового контроля и внутреннего финансового аудита главных распорядителей и администраторов бюджетных средств



повышение прозрачности и открытости бюджета и бюджетного процесса, а так же доступности о муниципальных финансах Надеждинского муниципального района



развитие инициативного бюджетирования в Надеждинском муниципальном районе в целях вовлечения граждан в решение первоочередных проблем местного значения и повышения уровня доверия к власти и финансовой грамотности



решение вопросов социального характера: обеспечение уровня заработной платы, 100% доступность дошкольного образования, качественное образование, развитие дополнительного образования, обеспечение условий для занятий физической культурой и спортом, развитие транспортной инфраструктуры, сокращения непригодного для проживания жилищного фонда, решение проблемных вопросов в сфере экологии, обеспечение населения качественной питьевой водой

## 5. ОСНОВНЫЕ ХАРАКТЕРИСТИКИ БЮДЖЕТА НАДЕЖДИНСКОГО МУНИЦИПАЛЬНОГО РАЙОНА НА 2025 ГОД И ПЛАНОВЫЙ ПЕРИОД 2026 И 2027 ГОДОВ

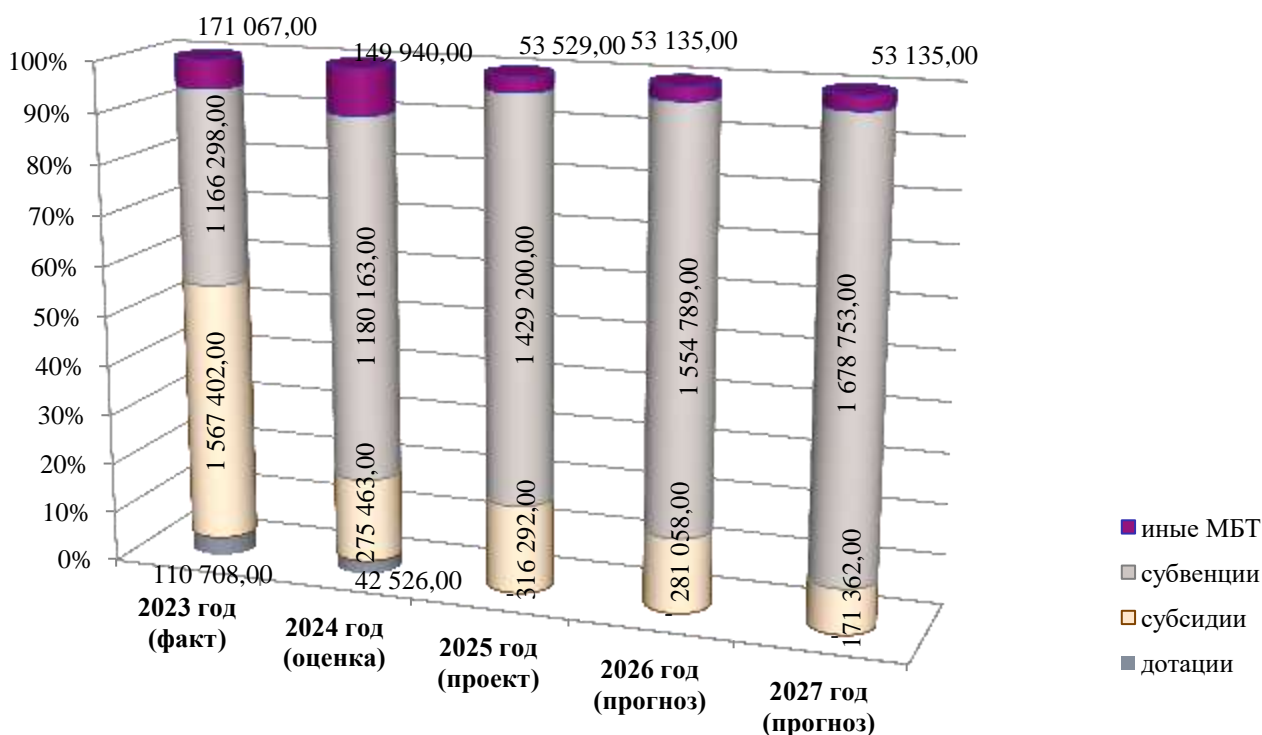
тыс.руб.

Наименование показателей	Факт 2023 год	Оценка 2024 год	Проект		
			2025 год	плановый период	
				2026 год	2027 год
<b>Доходы, всего</b>	<b>3 790 625,562</b>	<b>2 728 669,520</b>	<b>3 096 424,023</b>	<b>3 168 755,301</b>	<b>3 290 788,752</b>
в т.ч. межбюджетные трансферты	3 020 222,168	1 648 091,571	1 799 021,299	1 888 981,458	1 903 248,909
<b>Расходы</b>	<b>3 759 196,142</b>	<b>2 829 502,404</b>	<b>3 096 424,023</b>	<b>3 168 755,301</b>	<b>3 290 788,752</b>
в т.ч. условно-утвержденные расходы	0,000	0,000	0,000	32895,780	87011,882
<b>Дефицит (-) Профицит (+)</b>	<b>31 429,422</b>	<b>-100 832,844</b>	<b>0,000</b>	<b>0,000</b>	<b>0,000</b>
<b>Муниципальный внутренний и внешний долг отсутствует</b>					

### 5.1. ДОХОДЫ БЮДЖЕТА Надеждинского муниципального района

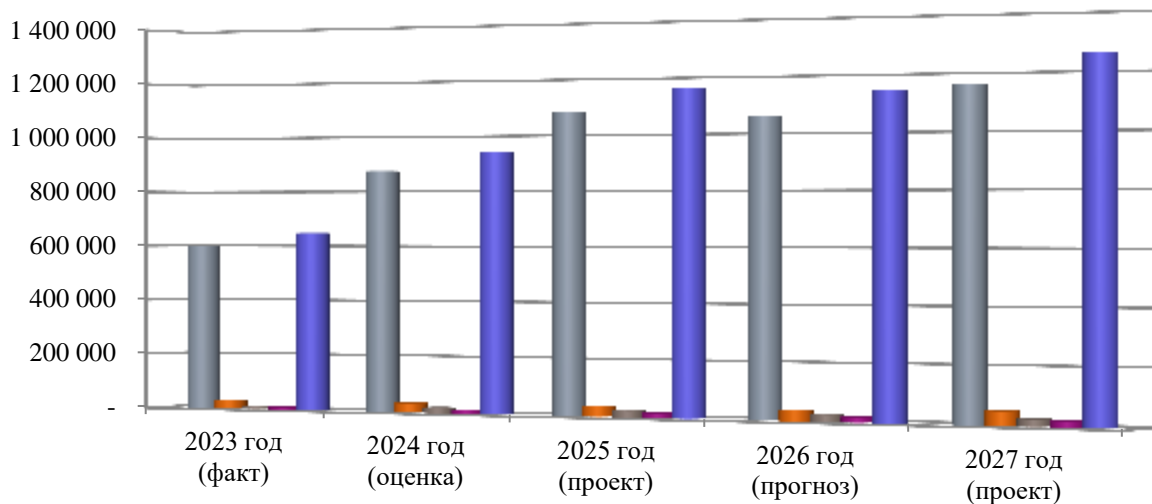
Объем безвозмездных поступлений (межбюджетных трансфертов) в бюджет Надеждинского муниципального района на 2025 год и плановый период 2026 и 2027 годов определен на основании проекта Закона Приморского края «О краевом бюджете на 2025 год и плановый период 2026 и 2027 годов»

тыс.руб.



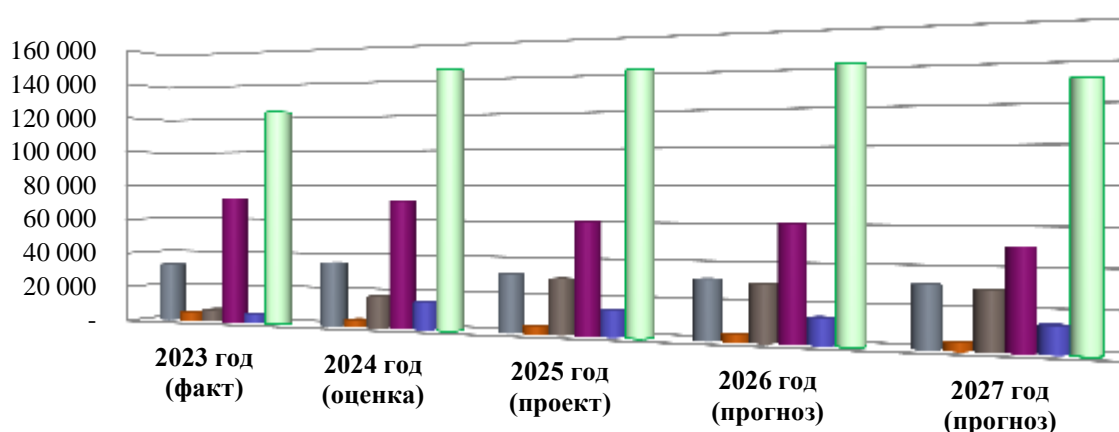
Собственные доходы бюджета района сформированы за счет зачисления в бюджет района налоговых и неналоговых доходов в соответствии с установленными законодательством Российской Федерации и Приморского края нормативами отчислений от регулирующих федеральных налогов и сборов, региональных налогов.

налоговые доходы, тыс.руб.



	2023 год (факт)	2024 год (оценка)	2025 год (проект)	2026 год (прогноз)	2027 год (проект)
■ НДФЛ	600 034	873 794	1 079 822	1 058 000	1 159 700
■ Акцизы	29 822	33 015	36 227	37 920	50 986
■ Налоги на совокупный доход	9 870	18 370	23 870	25 370	26 370
■ Госпошлина	8 395	11 700	17 000	18 000	20 000
■ ВСЕГО	648 121	936 879	1 156 919	1 139 290	1 257 056

неналоговые доходы, тыс.руб.



	2023 год (факт)	2024 год (оценка)	2025 год (проект)	2026 год (прогноз)	2027 год (прогноз)
■ Аренда мун.имущества, земли	32 932	35 910	31 809	31 809	31 809
■ Плата за пользование природными ресурсами	4 958	4 000	4 000	4 000	4 000
■ Компенсация затрат государства	6 873	17 440	30 012	30 012	30 012
■ Реализация мун.имущества, земли	72 454	71 045	60 795	60 795	50 795
■ Штрафы (санкции)	5 057	15 028	13 868	13 868	13 868
■ ВСЕГО	122 282	143 699	140 484	140 484	130 484

### Структура собственных доходов бюджета района

Наименование	Оценка 2024 год		Проект на 2025 год		Прогноз на 2026 год		Прогноз на 2027 год	
	Сумма, тыс. руб.	Уд. вес, %	Сумма, тыс. руб.	Уд. вес, %	Сумма, тыс. руб.	Уд. вес, %	Сумма, тыс. руб.	Уд. вес, %
<b>Налоговые и неналоговые доходы, 1 00 00000 00 0000 000 ВСЕГО в том числе:</b>	<b>1 080 577,949</b>	<b>100,0</b>	<b>1 297 402,724</b>	<b>100,0</b>	<b>1 279 773,843</b>	<b>100,0</b>	<b>1 387 539,843</b>	<b>100,0</b>
<b>Налоговые доходы</b>	<b>936 879,372</b>	<b>86,7</b>	<b>1 156 918,881</b>	<b>89,2</b>	<b>1 139 290,000</b>	<b>89,0</b>	<b>1 257 056,000</b>	<b>90,6</b>
Налог на доходы физических лиц 1 01 02000 01 0000 110	873 793,890	80,9	1 079 821,881	83,2	1 058 000,000	82,7	1 159 700,000	83,6
Доходы от уплаты акцизов 1 03 00000 01 0000 110	33 015,482	3,1	36 227,000	2,8	37 920,000	3,0	50 986,000	3,7
Налоги на совокупный доход 1 05 00000 01 0000 110	18 370,000	1,7	23 870,000	1,8	25 370,000	2,0	26 370,000	1,9
Государственная пошлина 1 08 00000 01 0000 110	11 700,000	1,1	17 000,000	1,3	18 000,000	1,4	20 000,000	1,4
<b>Неналоговые доходы</b>	<b>143 698,577</b>	<b>13,3</b>	<b>140 483,843</b>	<b>10,8</b>	<b>140 483,843</b>	<b>11,0</b>	<b>130 483,843</b>	<b>9,4</b>
Аренда земли и имущества 1 11 00000 00 0000 120	35 909,544	3,3	31 808,733	2,5	31 808,733	2,5	31 808,733	2,3
Плата за негативное воздействие на окружающую среду 1 12 00000 01 0000 120	4 000,000	0,4	4 000,000	0,3	4 000,000	0,3	4 000,000	0,3
Доходы от оказания платных услуг и компенсации затрат государства 1 13 00000 00 0000 130	17 440,130	1,6	30 012,250	2,3	30 012,250	2,3	30 012,250	2,2
Доходы от реализации имущества и земли 1 14 00000 00 0000 400	71 044,500	6,6	60 794,500	4,7	60 794,500	4,8	50 794,500	3,7
Штрафные санкции 1 16 00000 00 0000 140	15 028,360	1,4	13 868,360	1,1	13 868,360	1,1	13 868,360	1,0
Прочие неналоговые доходы 11700000 00 0000 180	276,043	0,0	-	0,0	-	0,0	-	0,0
<b>СПРАВОЧНО: доходы от НДФЛ по доп.нормативу, взамен дотации</b>	<b>713 886,570</b>		<b>892 270,696</b>		<b>815 787,832</b>		<b>938 628,100</b>	

#### Изменения в доходах:

- ✓ По налогу на доходы физических лиц на 2025 год уменьшен норматив отчисления в бюджет Надеждинского муниципального района, взамен дотации на выравнивание бюджетной обеспеченности, на 1,9440273 % (норматив в 2024г.- 60,6332812%, на 2024г. – 58,6892539%).
- ✓ По доходам от акцизов, норматив отчисления на 2025г. уменьшен и составит 0,305192%. В 2024 году действует 0,306720%.



## 5.2. РАСХОДЫ БЮДЖЕТА Надеждинского муниципального района

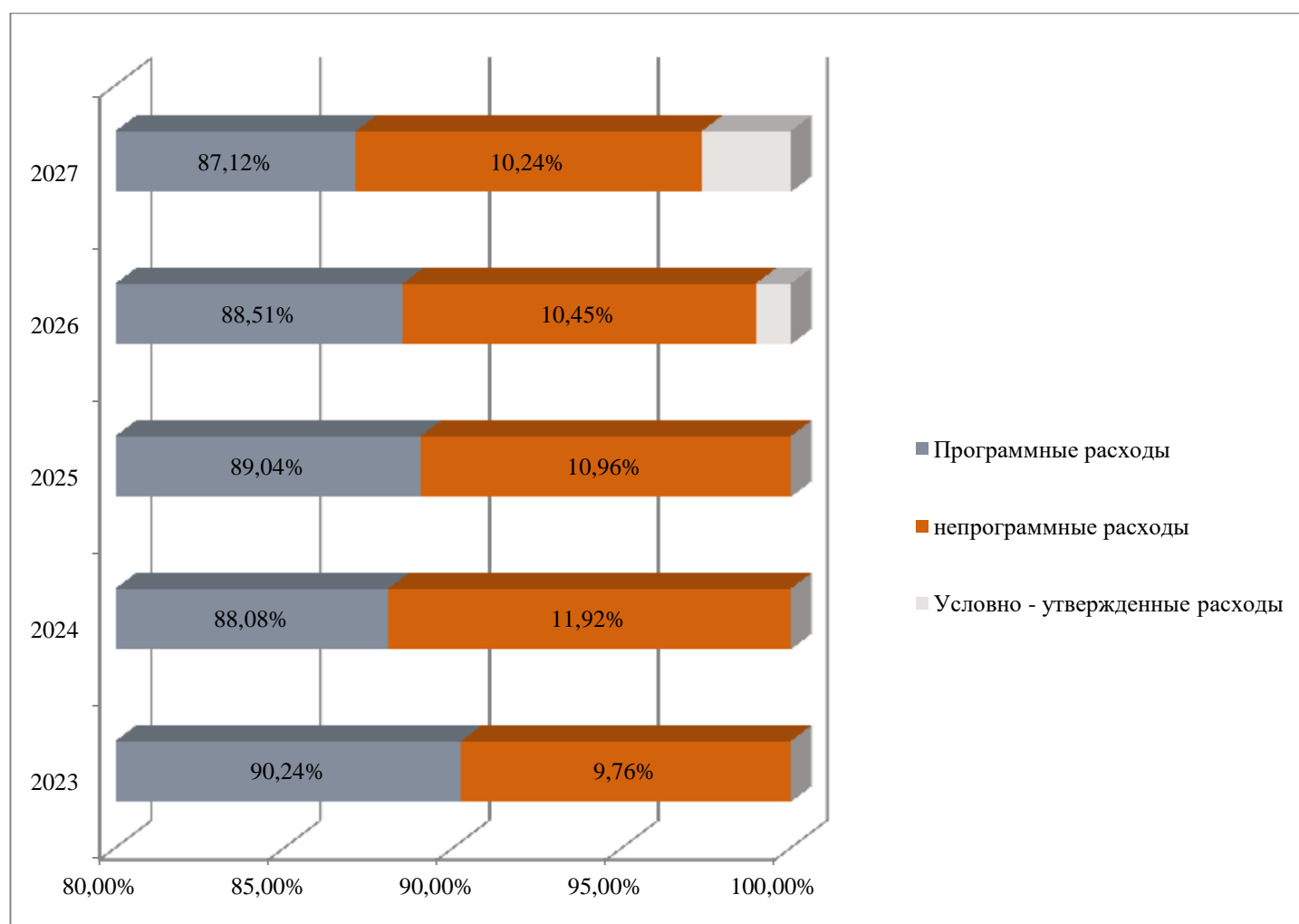
В проекте решения общий объем расходов Бюджета составляет:

в 2025 году – 3 096 424,023 тыс.руб., из них в рамках исполнения по муниципальным программам – 2 756 935,339 тыс.руб., непрограммным направлениям деятельности – 339 488,684 тыс.руб.;

в 2026 году – 3 168 755,301 тыс.руб., из них по муниципальным программам – 2 804 575,555 тыс.руб., непрограммным направлениям деятельности – 331 283,966 тыс.руб., условно утвержденные расходы – 32 895,780 тыс.руб.;

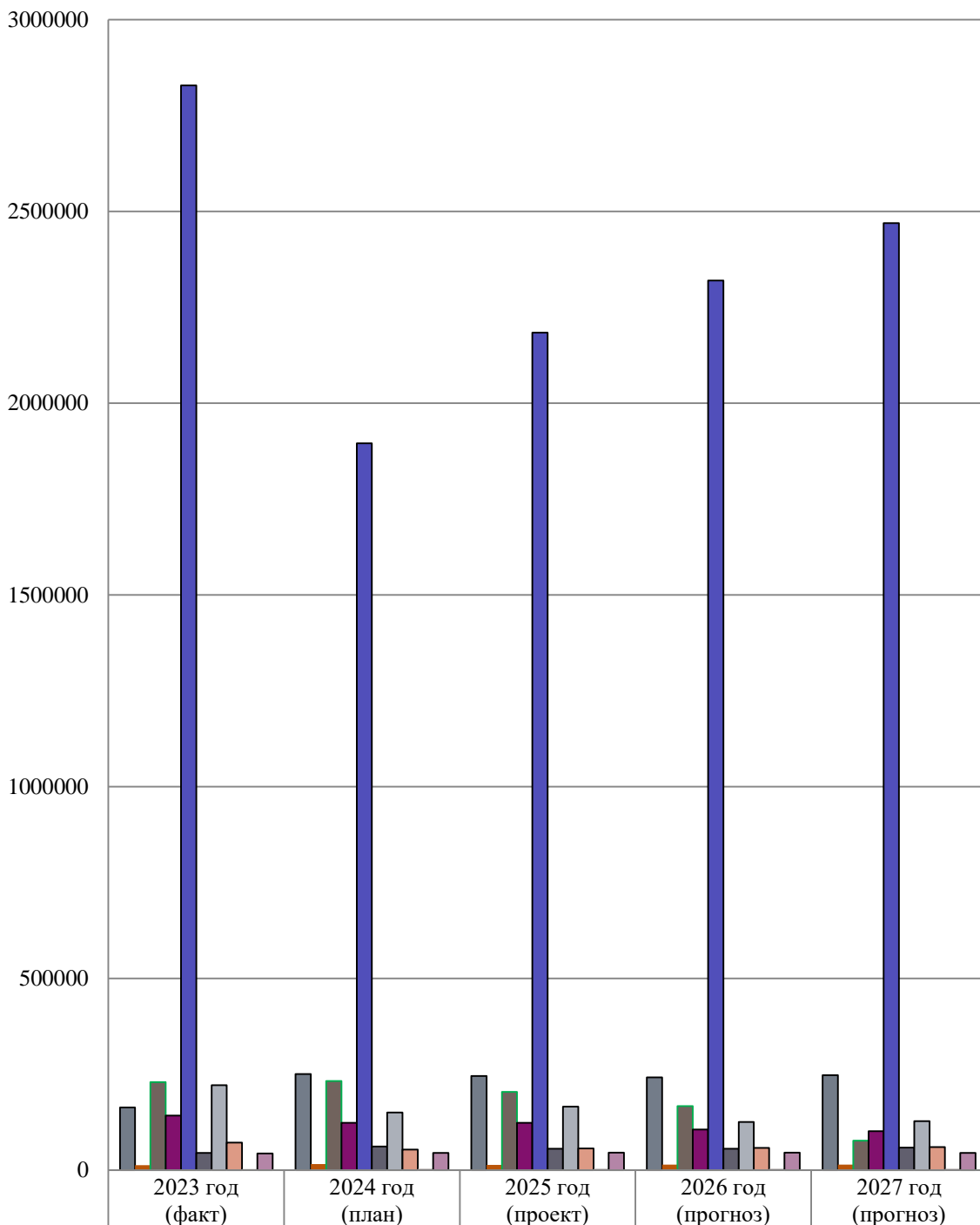
в 2027 году – 3 290 788,752 тыс.руб., из них по муниципальным программам – 2 866 923,201 тыс.руб., непрограммным направлениям деятельности – 336 853,669 тыс.руб., условно утвержденные расходы – 87 011,882 тыс.руб.

### Структура расходов



Ведомственная структура бюджета Надеждинского муниципального района

Расходы бюджета в разрезе разделов бюджетной классификации, тыс.руб.



	2023 год (факт)	2024 год (план)	2025 год (проект)	2026 год (прогноз)	2027 год (прогноз)
Общегосударственные вопросы	162954	250134	245032	241831	247578
Нац.безопасность	12574	15888	13582	13943	14442
Нац.экономика	229025	232394	203925	167066	76861
ЖКХ	141756	123525	123104	105995	101469
Образование	2828407	1895101	2183752	2319927	2469812
Культура	44716	61349	55942	55346	58528
Соцполитика	221691	150237	165725	125518	127539
Физкультура и спорт	71902	53316	56585	57948	59761
СМИ	2880	2990	3110	3120	3120
МБТ	43291	44569	45666	45166	44666

### 5.3. Расходы общественно значимого характера

**По разделу 0400 «Национальная экономика»** предусмотрены бюджетные ассигнования:

- «Осуществление дорожной деятельности на автомобильных дорогах местного значения в рамках реализации Приоритетного проекта «Безопасные и качественные дороги»: 2025 год - 172 564,000 тыс.руб., 2026 год – 160 920,000 тыс.руб., 2027 год – 65 986,000 тыс.руб.

**По разделу 0500 «Жилищно-коммунальное хозяйство»** предусмотрены бюджетные ассигнования:

- «Приобретение оборудования, содержание, проведение ремонтных работ на сетях и объектах жизнеобеспечения»: 2025 год – 54 489,000 тыс.руб., 2026 год – 26 000,000 тыс.руб., 2027 год – 50 000,000 тыс.руб.
- «Обеспечение граждан Надеждинского муниципального района твердым топливом (дровами)» - 1 295,631 тыс.руб. – 2025 год;
- «Ликвидация мест несанкционированного размещения отходов, включая мероприятия по рекультивации»: ежегодно по 14 464,360 тыс.руб.

**По разделу 0700 «Образование»** предусмотрены бюджетные ассигнования:

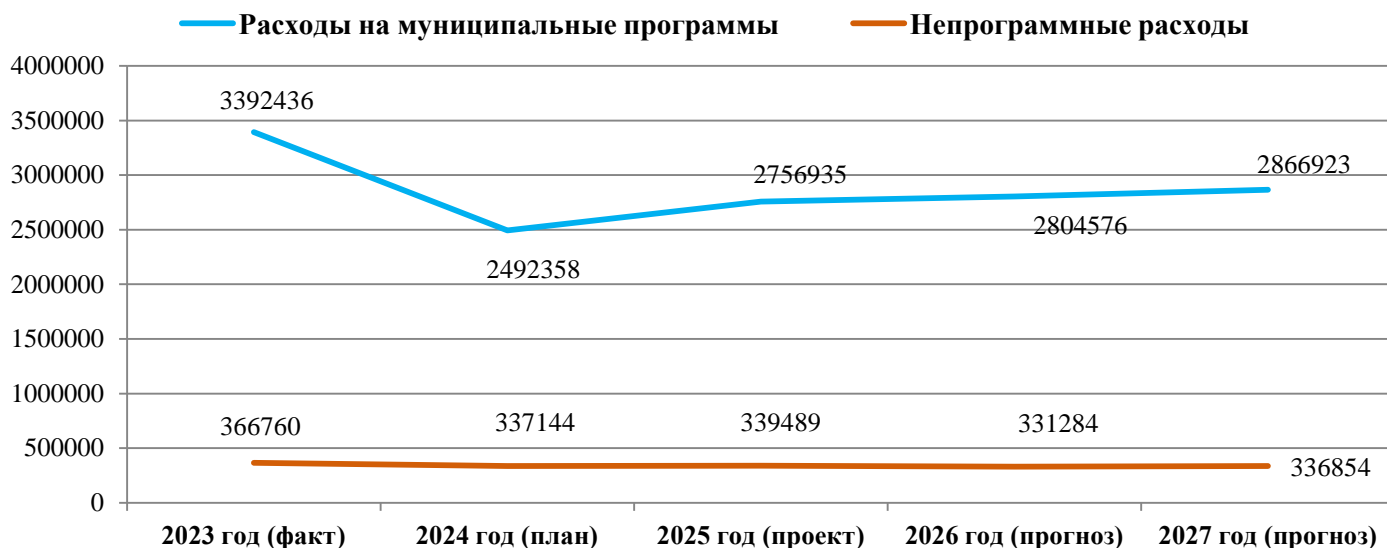
- «Укрепление материально – технической базы муниципальных образовательных учреждений Надеждинского района» : 2025 год – 92 794,207 тыс.руб., 2026 год – 75 580,000 тыс.руб., 2027 год – 80 000,000 тыс.руб.;
- «Строительство зданий средней общеобразовательного детского сада-ясли в п.Зима Южная Надеждинского муниципального района»: 2025 год – 19 104,511 тыс.руб., 2026 год – 20 747,282 тыс.руб., 2027 год – 19 104,511 тыс.руб.;
- «Строительство зданий средней общеобразовательной школы в п.Зима Южная Надеждинского муниципального района»: ежегодно по 148 887,101 тыс.руб

**По Разделу 1000 «Социальная политика»** предусмотрены бюджетные ассигнования:

- «Реализация мероприятий по обеспечению жильем молодых семей»: 2025 год – 15 703,141 тыс.руб., 2026 год – 4 613,568 тыс.руб., 2027 год – 4 546,378 тыс.руб.



## 5.4. Муниципальные программы



Проект бюджета Надеждинского муниципального района на 2025 год и плановый период 2026 и 2027 годов сформирован в программной структуре расходов на основе 16 муниципальных программ Надеждинского муниципального района.


### 1. МП «Информационное общество Надеждинского муниципального района на 2020-2027 годы»

тыс.руб.

	2023 (факт)	2024 (план)	2025 (прогноз)	2026 (прогноз)	2027 (прогноз)
		<b>9 540,172</b>	<b>11 406,690</b>	<b>11 041,950</b>	<b>11 535,950</b>
Источники финансового обеспечения: Бюджет НМР	9 540,172	11 406,690	11 041,950	11 535,950	11 571,950
<b>Подпрограммы и основные целевые показатели:</b>					
1. Развитие информационных систем и информационных сервисов для жителей НМР. Электронное правительство, система межведомственного электронного взаимодействия: 2025г. – 3 414,950 тыс.руб. 2026г. – 3 764,950 тыс.руб. 2027г. – 3 614,950 тыс.руб.	Доля электронного документооборота между администрацией НМР, государственными органами власти и иными организациями в общем объеме документооборота: 2023 год – 60% По программе – 75%  Доля отечественного лицензионного программного обеспечения, установленного на рабочие места сотрудников, осуществляющих работу в системе межведомственного электронного взаимодействия 2023 год – 35% По программе – 40%  Доля структурных подразделений администрации НМР, имеющих доступ в сеть Интернет со скоростью не менее 10 Мбит/сек, в общем количестве структурных подразделений 2023 год – 100 % По программе – 100 %				
2. Информационное освещение деятельности администрации НМР в средствах массовой информации: 2025г. – 3 110,000 тыс.руб. 2026г. – 3 120,000 тыс.руб. 2027г. – 3 120,000 тыс.руб.	Доля газетных площадей с информацией о деятельности органов местного самоуправления НМР в общем объеме тиража МБУ «Трудовая слава» 2023 год – 50% По программе – 50 %				

**2. МП «Развитие образования Надеждинского муниципального района»  
на 2020- 2027 годы**

тыс.руб.

	2023 (факт)	2024 (план)	2025 (проект)	2026 (прогноз)	2027 (прогноз)
	2 805 608,146	1 867 146,944	2 167 098,913	2 278 894,228	2 426 104,474
Источники финансового обеспечения: Бюджет НМР Федеральный и Краевой Бюджеты Внебюджет	472 125,536  2 332 582,611 900,000	627 563,848  1 239 583,096	677 137,887  1 489 961,026	657 145,476  1 621 748,752	683 359,144  1 742 745,330
<b>Подпрограммы и основные целевые показатели:</b>					
1. Развитие системы дошкольного образования: 2025г. – 614 878,076 тыс.руб. 2026г. – 663 025,691 тыс.руб. 2027г. – 637 350,490 тыс.руб.	Доля детей, в возрасте от 1,5 до 7 лет, получающих услуги дошкольного образования: 2023 год – 100,0% По программе – 100,0 % Доля детей НМР в возрасте от 3 до 7 лет, получающих дошкольную образовательную услугу, в общей численности детей от 3 до 7 лет: 2023 год – 100,0% По программе – 100,0% Доля воспитанников ДОУ НМР, обучающихся по программам, соответствующим требованиям федерального государственного образовательного стандарта дошкольного образования 2023 год – 100% По программе – 100% Доля ДОУ НМР, в которых созданы условия для организации образовательного процесса в соответствии с современными требованиями: 2023 год – 75 % По программе – 75 % Доля МДОУ НМР, осуществляющих обучение по образовательным программам дошкольного образования в режиме полного дня, в общей численности МДОУ НМР: 2023 год – 88 % По программе – 88 % Удовлетворенность населения качеством предоставляемых услуг в сфере дошкольного образования в НМР: 2023 год – 90 % По программе – 89 %				
2. Развитие системы общего образования: 2024г. – 1 396 790,495 тыс.руб. 2025г. – 1 490 370,439 тыс.руб. 2026г. – 1 658 142,587 тыс.руб.	Доля учащихся МОУ НМР, обучающихся в соответствии с ФГОС: 2023 год – 100% По программе – 100% Достижение обучающихся образовательных результатов по итогам сдачи единого государственного экзамена и основного государственного экзамена, как по основным предметам, так и по предметам по выбору: 2023 год – 99% По программе – 85% Доля выпускников МОУ НМР, не сдавших единый государственный экзамен и не получивших аттестат о среднем общем образовании, в общей численности выпускников МОУ НМР: 2023 год – 4,2% По программе – 0,6% Доля обучающихся МОУ НМР, занимающихся во вторую (третью) смену, в общей численности обучающихся в МОУ НМР: 2023 год - 30% По программе- 29% Доля педагогических работников с первой и высшей квалификационной категорией от общей численности педагогических работников 2023 год – 85 % По программе – 85,0 % Доля победителей и призеров районных предметных олимпиад в общей численности участников: 2023 год – 82% По программе – 81 %				
3. Развитие системы дополнительного	Доля детей в возрасте 5-18 лет, получающих услуги по дополнительному образованию в МОУ НМР, в общей численности детей данной				



<p>образования, отдыха, оздоровления и занятости детей и подростков:                  2025г. – 85 738,430 тыс.руб.                  2026г. – 71 290,845 тыс.руб.                  2027г. – 73 630,745 тыс.руб.</p>	<p>возрастной группы МОУ НМР:                  2023 год – 72%                  По программе – 72%                  Охват обучающихся в МОУ НМР в возрасте от 14 до 18 лет трудоустройством в каникулярное время                  2023 год – 13 %                  По программе – 10%                  Охват обучающихся 1-7 классов в МОУ НМР в лагерях отдыха с дневным пребыванием в каникулярное время                  2023 год – 70 %                  По программе -90%                  Доля детей в возрасте от 5 до 18 лет, использующих сертификаты дополнительного образования в статусе сертификатов персонализированного финансирования                  2023 год – 10%                  По программе - 10%</p>
<p>4. Развитие воспитания в системе образования «Одаренные дети – Поколение Надежды»:                  2025г. – 50,000 тыс.руб.                  2026г. – 50,000 тыс.руб.                  2027г. – 50,000 тыс.руб.</p>	<p>Доля учащихся МОУ НМР, участвующих в общешкольных мероприятиях:                  2023 год – 90 %                  По программе – 90 %                  Доля учащихся МОУ НМР, занятых в кружках и секциях по интересам:                  2023 год – 72 %                  По программе – 75 %                  Доля учащихся МОУ НМР - участников муниципальных, региональных и всероссийских олимпиад, интеллектуальных и спортивных соревнований и творческих конкурсов:                  2023 год – 85%                  По программе – 85%                  Доля учащихся МОУ НМР - победителей и призеров олимпиад, интеллектуальных и творческих конкурсов, спортивных соревнований различного уровня:                  2023 год – 52%                  По программе – 50%                  Доля высших рейтинговых оценок участия (1,2 места, Гран-при и т.п.) учащихся НМР в муниципальных, региональных, российских олимпиадах, интеллектуальных соревнованиях                  2023 год – 30 %                  По программе – 31%</p>
<p>5. Отдельные мероприятия:                  2025г. – 69 641,912 тыс.руб.                  2026г. – 55 157,253 тыс.руб.                  2027г. – 56 930,652 тыс.руб.</p>	<p>Количество трудоустроенных молодых специалистов в МОУ НМР                  2023 год – 8 чел.                  По программе – 5 чел.</p>

### 3. МП «Развитие культуры, физической культуры, спорта и молодежной политики в Надеждинском муниципальном районе на 2020-2027 годы»


тыс.руб.

	2023 (факт)	2024 (план)	2025 (проект)	2026 (прогноз)	2027 (прогноз)
<p>Источники финансового обеспечения:                      Бюджет НМР                      Федеральный и Краевой                      Бюджеты                      Внебюджет</p>	<p>159 382,363  119 154,525 39 667,839 0,000</p>	<p>165 676,185  152 947,056 12 703,278 25,851</p>	<p>164 741,038  163 987,280 753,758 0,000</p>	<p>171 376,509  170 812,371 564,138 0,000</p>	<p>180 786,990  180 222,492 564,498 0,000</p>
<b>Подпрограммы и основные целевые показатели:</b>					
<p>1. Организация и проведение культурно-досуговых мероприятий на территории НМР:                  2025г. – 32 914,364 тыс.руб.                  2026г. – 31 920,192 тыс.руб.                  2027г. – 34 028,403 тыс.руб.</p>	<p>Удельный вес населения НМР, участвующего в культурно-досуговых мероприятиях, организуемых и проводимых МБУ ЦКД НМР                  2023 год – 319%                  По программе – 319%                  Количество культурно-массовых мероприятий, организуемых и проводимых МБУ ЦКД НМР                  2023 год – 267 ед.                  По программе – 267 ед.</p>				

	<p>Количество клубных формирований МБУ ЦКД НМР: 2023 год -15 ед. По программе - 19 ед. Количество участников клубных формирований МБУ ЦКД НМР 2023 год – 2564чел. По программе – 256 чел.</p>
<p>2. Развитие системы дополнительного образования:</p> <p>2025г. – 46 884,756 тыс.руб. 2026г. – 51 879,500 тыс.руб. 2027г. – 55 747,819 тыс.руб.</p>	<p>Участие МБОУД ОД ДШИ в культурно-массовых (художественных мероприятиях) 2023 год – 98 % По программе – 98%</p> <p>Удельный вес выпускников МБОУ ДОД ДШИ 2023 год – 46% По программе – 46%</p> <p>Удельный вес лауреатов, дипломантов в конкурсах и фестивалях от общего числа участников 2023 год – 37 % По программе – 37%</p>
<p>3. Организация библиотечного обслуживания населения:</p> <p>2025г. – 8 736,422 тыс.руб. 2026г. – 9 368,749 тыс.руб. 2027г. – 10 074,234 тыс.руб.</p>	<p>Число зарегистрированных пользователей библиотек МКУ МБ 2023 год – 525 чел. По программе – 524 чел.</p>
<p>4. Организационно-воспитательная работа с молодежью:</p> <p>2025г. – 201,908 тыс.руб. 2026г. – 100,000 тыс.руб. 2027г. – 100,000 тыс.руб.</p>	<p>Доля численности детей и молодежи НМР в возрасте от 14 до 30 лет, участвующих в реализации мероприятий (проектов, программ) по отрасли «Молодежная политика» 2023 год – 16 % По программе – 16 %</p> <p>Доля детей и молодежи НМР в возрасте от 14 до 30 лет, занявших призовые места в зональных, краевых, региональных, всероссийских и международных конкурсах, фестивалях и олимпиадах, от количества участвующих в вышеуказанных мероприятиях 2023 год – 68% По программе – 69 %</p>
<p>5. Развитие физической культуры и спорта на территории НМР:</p> <p>2025г. – 62 128,738 тыс.руб. 2026г. – 64 195,233 тыс.руб. 2027г. – 66 539,950 тыс.руб.</p>	<p>Доля населения муниципального района, систематически занимающегося физической культурой и спортом: 2023 год – 33 % По программе – 52,24%</p> <p>Уровень обеспеченности граждан Надеждинского муниципального района спортивными сооружениями исходя из единовременной пропускной способности объектов спорта 2023 год – 49,54% По программе – 49,54%</p>

#### 4. МП «Экономическое развитие Надеждинского муниципального района на 2016-2027 годы»


тыс.руб.

	2023 (факт)	2024 (план)	2025 (проект)	2026 (прогноз)	2027 (прогноз)
	<b>30 157,726</b>	<b>70 525,299</b>	<b>54 515,173</b>	<b>47 233,409</b>	<b>48 223,199</b>
Источники финансового обеспечения:					
Бюджет НМР	29 732,726	66 905,775	51 511,271	45 771,681	46 761,471
Краевой Бюджет	425,000	3 619,524	3 003,902	1 461,728	1 461,728
<b>Подпрограммы и основные целевые показатели:</b>					
<p>1. Содействие развитию малого и среднего предпринимательства в НМР на 2016-2025 годы:</p> <p>2025г. – 50,000 тыс.руб. 2026г. – 50,000 тыс.руб. 2027г. – 50,000 тыс.руб.</p>	<p>Количество субъектов малого и среднего предпринимательства, зарегистрированных на территории НМР, в расчете на 10 тыс. населения 2023 год – 499,9 ед. По программе – 490 ед.</p> <p>Доля среднесписочной численности работников (без внешних совместителей) малых и средних предприятий, осуществляющих деятельность на территории НМР 2023 год – 37,9% По программе – 43,9%</p> <p>Увеличение налоговых поступлений от упрощенной системы налогообложения в виде единого налога на вмененный доход и на основе патента от субъектов малого и среднего предпринимательства, осуществляющих деятельность на территории НМР</p>				

	<p>в консолидированный бюджет НМР 2023 год – (-) 4,0 %,  По программе – на 1,0 %</p> <p>Количество вновь созданных рабочих мест субъектами малого и среднего предпринимательства, осуществляющих свою деятельность на территории НМР 2023 год – 191 ед. По программе – 150 ед.</p>
<p>2. Управление муниципальным имуществом, находящимся в собственности Надеждинского муниципального района: 2025г. – 25 323,843 тыс.руб. 2026г. – 17 561,669 тыс.руб. 2027г. – 17 154,669 тыс.руб.</p>	<p>Увеличение количества объектов муниципальной собственности, прошедших государственную регистрацию 2023 год – 2,95%  По программе – 2,95 %</p> <p>Пополнение бюджета Надеждинского муниципального района неналоговыми доходами от реализации муниципального имущества 2023 год – 5,962 млн. руб. По программе – 1,5 млн. руб.</p> <p>Пополнение бюджета НМР неналоговыми доходами от реализации земельных участков, государственная собственность на которые не разграничена 2023 год – 25,95 млн. руб. По программе – 21,9 млн. руб.</p>
<p>3. Развитие муниципальной службы в АНМР и структурных подразделениях администрации Надеждинского муниципального района: 2025г. – 925,330 тыс.руб. 2026г. – 569,740 тыс.руб. 2027г. – 806,530 тыс.руб.</p>	<p>Количество муниципальных служащих АНМР, включенных в кадровый резерв 2023 год – 5 чел. По программе – 5 чел</p> <p>Количество муниципальных служащих АНМР и её отраслевых (функциональных) органов, прошедших повышение квалификации в общем объеме муниципальных служащих 2023 год – 20 чел. По программе – 26 чел.</p>
<p>4. Развитие и поддержка ориентированных некоммерческих организаций Надеждинского муниципального района: 2025г. – 50,000 тыс.руб. 2026г. – 50,000 тыс.руб. 2027г. – 50,000 тыс.руб.</p>	<p>Количество СОНКО, которые приняли участие в организации мероприятий совместно с администрацией НМР в течение отчетного периода 2023 год – 1 ед. По программе – 3 ед.</p> <p>Количество работников и добровольцев, принимающих участие в социально значимых проектах 2023 год – 15 чел. По программе – 5 чел.</p>

### 5. МП «Развитие дорожной отрасли в Надеждинском муниципальном районе на 2015-2027 годы»

тыс.руб.

	2023 (факт)	2024 (план)	2025 (проект)	2026 (прогноз)	2027 (прогноз)
	<b>226 124,354</b>	<b>206 379,795</b>	<b>172 564,000</b>	<b>160 920,000</b>	<b>65 986,000</b>
Источники финансового обеспечения:					
Бюджет НМР	56 227,379	56 641,305	64 564,000	52 920,000	65 986,000
Краевой Бюджет	169 896,975	149 738,490	108 000,000	108 000,000	0,000
<b>Основные целевые показатели:</b>					

Доля протяженности автомобильных дорог общего пользования местного значения, на которых имеется техническая документация (технический паспорт), в общей протяженности автомобильных дорог общего пользования местного значения НМР 2023 год – 90,6%	По программе – 90,6 %
Исполнение решений суда по паспортизации дорог Надеждинского муниципального района 2023 год – 100%	По программе – 100%
Доля протяженности автомобильных дорог общего пользования местного значения, отвечающих нормативным требованиям, в общей протяженности автомобильных дорог общего пользования местного значения НМР 2023 год – 67,11 %	По программе – 64,89 %
Организация бесперебойного освещения участков муниципальных дорог, оснащенных действующими системами освещения 2023 год – 100,0 %	По программе – 100,0 %

**6. МП «Обеспечение доступным жильем и качественными услугами жилищно-коммунального хозяйства Надеждинского муниципального района на 2021-2027 годы»**

тыс.руб.

	2023 (факт)	2024 (план)	2025 (проект)	2026 (прогноз)	2027 (прогноз)
	<b>127 469,368</b>	<b>99 609,007</b>	<b>94 444,100</b>	<b>85 531,100</b>	<b>81 005,100</b>
Источники финансового обеспечения:					
Бюджет НМР	26 213,493	86 971,332	94 444,100	85 531,100	81 005,100
Федеральный и Краевой Бюджеты	79 718,517	12 637,675	0,000	0,000	0,000
Фонд реформирования ЖКХ	18 246,527	0,000	0,000	0,000	0,000
Внебюджет	3 290,831				
<b>Подпрограммы и основные целевые показатели:</b>					
1. Создание условий для обеспечения качественными услугами жилищно-коммунального хозяйства Надеждинского муниципального района: 2025г. – 79 822,100 тыс.руб. 2026г. – 71 026,100 тыс.руб. 2027г. – 66 026,100 тыс.руб.	Доля населения Надеждинского муниципального района, обеспеченного качественной питьевой водой из систем централизованного водоснабжения 2023 год – 88,5 % По программе – 88,5 % Увеличение протяженности уличной водопроводной сети Надеждинского муниципального района 2023 год – 3,3 % По программе – 3,3 % Обустройство новых площадок для сбора (в том числе раздельный сбор) твердых коммунальных отходов 2023 год – 10 % По программе – 10%				
2. Проведение капитального ремонта многоквартирных домов в Надеждинском муниципальном районе: 2025г. – 2 650,000 тыс.руб. 2026г. – 2 650,000 тыс.руб. 2027г. – 2 650,000 тыс.руб.	Проведение капитального ремонта многоквартирных домов в Надеждинском районе 2023 год – 5 ед. По программе – 5 ед.				

**7. МП «Сохранение и популяризация объектов культурного наследия (памятников истории и культуры) в Надеждинском муниципальном районе на 2019-2027 годы»**

тыс.руб.

	2023 (факт)	2024 (план)	2025 (проект)	2026 (прогноз)	2027 (прогноз)
	<b>218,340</b>	<b>942,909</b>	<b>387,520</b>	<b>100,000</b>	<b>100,000</b>
Источники финансового обеспечения:					
Бюджет НМР	218,340	512,909	387,520	100,000	100,000
Федеральный и Краевой Бюджеты	0,000	430,000	0,000	0,000	0,000
<b>Основные целевые показатели:</b>					
Увеличение оформленных технических планов на объекты культурного наследия, расположенных на территории Надеждинского муниципального района 2023 год – 0%					
По программе – 0 %					

**8. МП «Совершенствование гражданской обороны, защиты населения и территорий от чрезвычайных ситуаций, обеспечение пожарной безопасности и безопасности людей на водных объектах Надеждинского муниципального района на 2016-2027 годы»**

тыс.руб.

	2023 (факт)	2024 (план)	2025 (проект)	2026 (прогноз)	2027 (прогноз)
	<b>13 331,887</b>	<b>16 442,645</b>	<b>20 382,466</b>	<b>20 743,000</b>	<b>21 242,000</b>
Источники финансового обеспечения:					
Бюджет НМР	13 331,887	16 442,645	20 382,466	20 743,000	21 242,000
<b>Подпрограммы и основные целевые показатели:</b>					
1. Снижение рисков и смягчение последствий ЧС природного и техногенного характера в Надеждинском муниципальном районе: 2025г. – 450,000 тыс.руб. 2026г. – 450,000 тыс.руб. 2027г. – 450,000 тыс.руб	Охват населения НМР централизованным оповещением об опасностях, возникших при военных конфликтах или вследствие этих конфликтов, а так же при ЧС природного и техногенного характера: 2023 год 65,5% По программе – 65,5%				
2. Пожарная безопасность: 2025г. – 960,000 тыс.руб. 2026г. – 960,000 тыс.руб. 2027г. – 960,000 тыс.руб	Укомплектованность подразделений добровольной пожарной охраны (команды) НМР пожарной техникой и оборудованием: 2023 год – 55% По программе – 55% Число населенных пунктов, в которых нормативное время прибытия пожарных подразделений обеспечивается системой добровольной пожарной охраны: 2023 год – 4 ед. По программе – 4 ед.				
3. Предупреждение и ликвидация последствий ЧС природного и техногенного характера: 2025г. – 6 870,000 тыс.руб. 2026г. – 6 870,000 тыс.руб. 2027г. – 6 870,000 тыс.руб	Количество подтапливаемых подворий граждан, проживающих в сельских населенных пунктах НМР, расположенных на береговой территории р. Раздольное и Смеринка, подверженных негативному воздействию вод и защищенных от этого воздействия в результате проведенных мероприятий по откачке воды и расчистке от завалов русел: 2023 год – 18 ед По программе – 18 ед				
4. Отдельные мероприятия: 2025г. – 12 102,466 тыс.руб.					



2026г. – 12 463,000 тыс.руб.

2027г. – 12 962,000 тыс.руб.


**9. МП «Противодействие коррупции на территории Надеждинского муниципального района на 2016-2027 годы»**

тыс.руб.

	2023 (факт)	2024 (план)	2025 (проект)	2026 (прогноз)	2027 (прогноз)
	40,750	60,750	60,750	60,750	60,750
Источники финансового обеспечения: Бюджет НМР	40,750	60,750	60,750	60,750	60,750
<b>Основные целевые показатели:</b>					
Увеличение числа граждан, удовлетворенных деятельностью органов местного самоуправления по противодействию коррупции и результатами противодействия коррупции (положительная динамика): 2023 год- 66 % По программе – 16 %					

**10. МП «Безопасный район на 2016-2027 годы»**

тыс.руб.


	2023 (факт)	2024 (план)	2025 (проект)	2026 (прогноз)	2027 (прогноз)
	130,000	130,000	130,000	130,000	130,000
Источники финансового обеспечения: Бюджет НМР	130,000	130,000	130,000	130,000	130,000
<b>Подпрограммы и основные целевые показатели:</b>					
1. Противодействие и профилактика экстремизма, терроризма на территории Надеждинского муниципального района: 2025г. – 35,000 тыс.руб. 2026г. – 35,000 тыс.руб. 2027г. – 35,000 тыс.руб.	Количество выявленных на территории НМР преступлений террористической и экстремистской направленности (за исключением заведомо ложных сообщений об акте терроризма): 2023 год – 0 ед. По программе – 0 ед.				
2. Усиление борьбы с преступностью, правонарушениями на территории Надеждинского муниципального района: 2025г. – 10,000 тыс.руб. 2026г. – 10,000 тыс.руб. 2027г. – 10,000 тыс.руб.	Снижение количества преступлений, совершенных на территории НМР несовершеннолетними гражданами или при их участии 2023 год - снижение на 100% По программе – 10 %				
3. Комплексные меры по противодействию употреблению наркотиков в Надеждинском муниципальном районе: 2025г. – 30,000 тыс.руб. 2026г. – 30,000 тыс.руб. 2027г. – 30,000 тыс.руб.	Уменьшение количества граждан, осуществляющих незаконное потребление наркотиков и психотропных веществ на территории НМР 2023 год - снижение на 50% По программе – на 3% Доля учащихся образовательных учреждений, участвующих в реализации мероприятий по профилактике наркомании в НМР, от общей численности учащихся 2023 год – 92 % По программе – 92 %				
4. Повышение безопасности дорожного движения в Надеждинском муниципальном районе: 2025г. – 55,000 тыс.руб. 2026г. – 55,000 тыс.руб.	Уменьшение количества лиц, погибших в результате дорожно-транспортных происшествий на территории НМР 2023 год – 5,3% По программе – 10 % Доля учащихся образовательных учреждений, участвующих в реализации мероприятий по профилактике дорожно-транспортных происшествий, от общей численности учащихся				

2027г. – 55,000 тыс.руб.

2023 год – 100%


По программе – 100 %

**11. МП «Обеспечение инженерной и транспортной инфраструктурой земельных участков, предоставляемых (предоставленных) бесплатно для индивидуального жилищного строительства семьям, имеющих трех и более детей, на территории Надеждинского муниципального района на 2024 -2031 годы»**

	2023 (факт)	2024 (план)	2025 (проект)	2026 (прогноз)	2027 (прогноз)
	<b>0,000</b>	<b>608,683</b>	<b>4 480,125</b>	<b>1 352,681</b>	<b>6 082,000</b>
Источники финансового обеспечения:					
Бюджет НМР	0,000	608,683	4 480,125	1 352,681	6 082,000

**12. МП «Обеспечение населения твердым топливом на территории Надеждинского муниципального района на 2019-2027 годы»**

тыс.руб.


	2023 (факт)	2024 (план)	2025 (проект)	2026 (прогноз)	2027 (прогноз)
	<b>1 764,991</b>	<b>1 379,120</b>	<b>1 295,631</b>	<b>0,000</b>	<b>0,000</b>
Источники финансового обеспечения:					
Бюджет НМР	52,950	68,999	76,000	0,000	0,000
Краевой Бюджет	1 712,042	1 310,121	1 219,631	0,000	0,000

**Основные целевые показатели:**

Удовлетворение потребности населения Надеждинского муниципального района твердым топливом (дрова): 2023 год – 100%  
По программе – 100%

**13. МП «Организация похоронного дела на территории Надеждинского муниципального района на 2020-2028 годы»**

тыс.руб.

	2023 (факт)	2024 (план)	2025 (проект)	2026 (прогноз)	2027 (прогноз)
	<b>3 677,850</b>	<b>6 352,983</b>	<b>8 260,000</b>	<b>5 620,000</b>	<b>5 620,000</b>
Источники финансового обеспечения:					
Бюджет НМР	3 677,850	5 900,000	8 260,000	5 620,000	5 620,000
Краевой Бюджет	0,000	452,983	0,000	0,000	0,000

**Основные целевые показатели:**

Доля муниципальных кладбищ, на которых проведена уборка территории и покос травы, в общем количестве муниципальных кладбищ  
2023 год – 100%  
По программе – 100%  
Доля муниципальных кладбищ, на которых проведен снос аварийных деревьев, в общем количестве муниципальных кладбищ  
2023 год – 100%  
По программе – 100%  
Доля муниципальных кладбищ, на которых проведены работы по содержанию дорог, в общем количестве муниципальных кладбищ  
2023 год – 20%  
По программе – 20%

**14. МП «Охрана окружающей среды на территории Надеждинского муниципального района на 2023-2027 годы»**

тыс.руб.

	2023 (факт)	2024 (план)	2025 (проект)	2026 (прогноз)	2027 (прогноз)
	<b>2 440,749</b>	<b>16 475,000</b>	<b>15 464,360</b>	<b>15 464,360</b>	<b>15 464,360</b>
Источники финансового обеспечения: Бюджет НМР	2 440,749	16 475,000	15 454,360	15 464,360	15 464,360
<b>Основные целевые показатели:</b>					
Количество ликвидированных несанкционированных мест размещения отходов: 2023 год – 8% По программе – 10%					


**15. МП «Обеспечение жильем молодых семей Надеждинского муниципального района на 2021-2027 годы»**

тыс.руб.

	2023 (факт)	2024 (план)	2025 (проект)	2026 (прогноз)	2027 (прогноз)
	<b>5 388,006</b>	<b>7 948,710</b>	<b>15 703,141</b>	<b>4 613,568</b>	<b>4 546,378</b>
Источники финансового обеспечения: Бюджет НМР	1 616,402	1 526,152	2 684,780	1 858,694	1 858,694
Федеральный и Краевой Бюджеты	3 771,604	6 422,558	13 018,361	2 754,874	2 687,684
<b>Основные целевые показатели:</b>					
Предоставление социальных выплат молодым семьям, признанных нуждающимися в улучшении жилищных условий, для улучшения жилищных условий 2023 год – 2 ед. По программе – 2 ед.					
Общая площадь жилых помещений, приобретенная участниками Программы с целью улучшения жилищных условий: 2023 год - 126 кв.м. По программе – 126 ед.					

**16. МП «Организация транспортного обслуживания на территории Надеждинского муниципального района на 2021-2027 годы»**

тыс.руб.

	2023 (факт)	2024 (план)	2025 (проект)	2026 (прогноз)	2027 (прогноз)
	<b>0,000</b>	<b>21 173,167</b>	<b>26 366,172</b>	<b>0,000</b>	<b>0,000</b>
Источники финансового обеспечения: Бюджет НМР	0,000	4 235,000	5 273,235	0,000	0,000
Федеральный и Краевой Бюджеты	0,000	16 938,167	21 092,937	0,000	0,000

## Структура программных расходов в разрезе муниципальных программ на 2025 год



## 5.5. Расходы на поддержку отдельных целевых групп населения

### Муниципальная программа «Развитие образования Надеждинского муниципального района» на 2020-2027 годы:



1. Обеспечение бесплатным питанием детей, обучающихся в муниципальных образовательных учреждениях Надеждинского муниципального района – 3 519 учащихся.  
*тыс.руб.*

План 2024 года	Проект 2025 года	Прогноз 2026 года	Прогноз 2027 года
49 016,100	58 224,150	58 224,150	58 224,150

2. Обеспечение занятости обучающихся в каникулярное время – 200 детей

*тыс.руб.*

План 2024 года	Проект 2025 года	Прогноз 2026 года	Прогноз 2027 года	Рост расходов связан с увеличением МРОТ с 01.01.2025г.
2 090,092	3 807,680	2 397,680	2 397,680	

3. Отдых детей, обучающихся в каникулярное время в пришкольных лагерях – 2 000 детей

*тыс.руб.*

План 2024 года	Проект 2025 года	Прогноз 2026 года	Прогноз 2027 года	Рост расходов связан с планируемым увеличением количества детей
5 858,775	6 552,348	3 390,165	3 390,165	

4. Компенсация части расходов на оплату стоимости путевки, приобретенной в организациях и (или) у индивидуальных предпринимателей, оказывающих услуги по организации отдыха и оздоровления детей: 210 родителя (законных представителей)

*тыс.руб.*

План 2024 года	Проект 2025 года	Прогноз 2026 года	Прогноз 2027 года	Рост расходов связан с планируемым увеличением количества детей
2 015,325	2 541,952	0,000	0,000	

5. Предоставление мер социальной поддержки педагогических работников муниципальных образовательных учреждений - 51 педагогических работника

*тыс.руб.*

План 2024 года	Проект 2025 года	Прогноз 2026 года	Прогноз 2027 года	Рост расходов связан с увеличением количества молодых специалистов
8 700,000	15 960,000	0,000	0,000	

6. Компенсация части родительской платы, взимаемой с родителей (законных представителей) за присмотр и уход за детьми, осваивающими общеобразовательные программы дошкольного образования в организациях, осуществляющих образовательную деятельность – 2 551 чел.

*тыс.руб.*

План 2024 года	Проект 2025 года	Прогноз 2026 года	Прогноз 2027 года	Рост расходов связан с увеличением родительской платы
8 481,462	17 632,142	18 338,283	19 076,522	



**Муниципальная программа  
«Обеспечение населения твердым топливом  
на территории Надеждинского муниципального  
района» на 2019-2027 годы**



Обеспечение населения Надеждинского муниципального района твердым топливом (дровами) - 108 домовладений

тыс.руб.

План года	2024	Проект года	2025	Прогноз года	2026	Прогноз года	2027	Расходы будут уточняться по итогам фактического обращения граждан
	1 379,120		1 295,631		0,000		0,000	

**Муниципальная программа  
«Обеспечение жильем молодых семей  
Надеждинского муниципального  
района» на 2021-2027 годы**



Предоставление социальных выплат молодым семьям, признанных нуждающимися в улучшении жилищных условий, для улучшения жилищных условий – 4 семьи

тыс.руб.

План года	2024	Проект года	2025	Прогноз года	2026	Прогноз года	2027	Рост расходов связан с увеличением стоимости жилья
	7 948,710		15 703,141		4 613,568		4 546,378	

**Муниципальная программа  
«Экономическое развитие Надеждинского  
муниципального района» на 2016-2027 годы**



Предоставление гражданам, имеющим трех и более детей, иной меры социальной поддержки в виде единовременной денежной выплаты взамен предоставления земельного участка в собственность бесплатно – 10 граждан

тыс.руб.

План года	2024	Проект года	2025	Прогноз года	2026	Прогноз года	2027	Рост расходов связан с увеличением планируемой численности
	1 560,000		3 120,000		0,000		0,000	

**Непрограммные  
расходы**



1. Доплата к трудовой пенсии лицам, замещающим муниципальную должность на постоянной основе в Надеждинском муниципальном районе - 26 чел./мес

тыс.руб.

План 2024 года	Проект 2025 года	Прогноз 2026 года	Прогноз 2027 года
3 397,908	3 494,000	3 598,000	3 634,000

2. Обеспечение детей-сирот и детей, оставшихся без попечения родителей, лиц из числа детей-сирот и детей, оставшихся без попечения родителей, жилыми помещениями - 11 детей

тыс.руб.

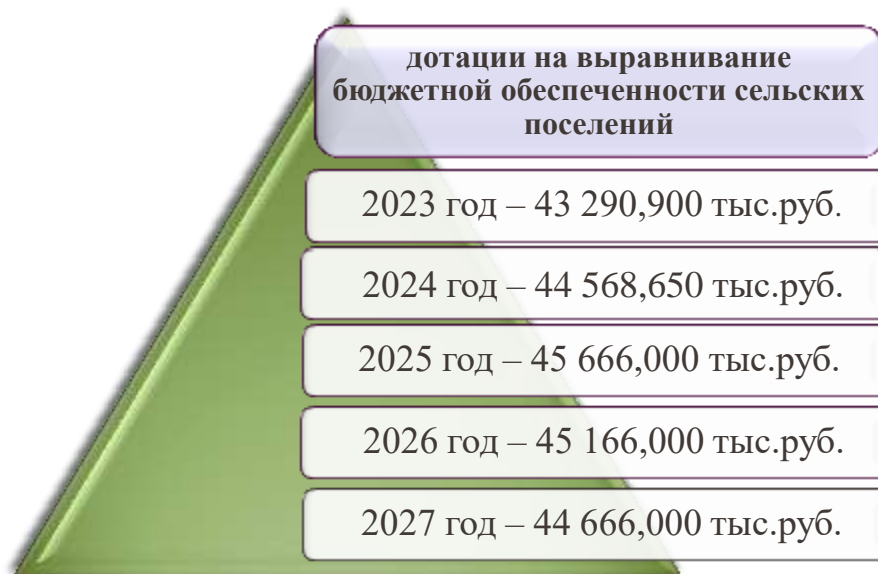
План года	2024	Проект года	2025	Прогноз года	2026	Прогноз года	2027	Расходы будут уточняться в ходе исполнения бюджета
	65 590,698		69 823,956		59 006,160		59 006,160	

3. Социальная поддержка детей, оставшихся без попечения родителей, и лиц, принявших на воспитание в семью детей, оставшихся без попечения родителей - 139 чел/мес.

тыс.руб.

План года	2024	Проект года	2025	Прогноз года	2026	Прогноз года	2027	Расходы будут уточняться в ходе исполнения бюджета
	41 568,584		37 449,322		39 961,998		41 275,672	

### 5.6. Межбюджетные трансферты из бюджета Надеждинского муниципального района



тыс.руб.

Наименование сельского поселения	2024 год	2025 год	2026 год	2027 год
Надеждинское	19 996,250	21 293,350	21 293,350	21 293,350
Раздольненское	10 961,263	10 526,826	10 038,314	9 761,941
Тавричанское	13 611,137	13 815,824	13 834,336	13 610,709
<b>Всего дотаций:</b>	<b>44 568,650</b>	<b>45 666,000</b>	<b>45 166,000</b>	<b>44 666,000</b>

## 6. МУНИЦИПАЛЬНЫЙ ДОЛГ

Муниципальный долг в Надеждинском муниципальном районе отсутствует.

## 7. ИСТОЧНИКИ ВНУТРЕННЕГО ФИНАНСИРОВАНИЯ ДЕФИЦИТА БЮДЖЕТА НАДЕЖДИНСКОГО МУНИЦИПАЛЬНОГО РАЙОНА

на 2025 год и плановый период 2026 и 2027 годов

Дефицит не планируется, соответственно источники покрытия дефицита отсутствуют.

## 8. ИНФОРМАЦИЯ О ПОЗИЦИИ НАДЕЖДИНСКОГО МУНИЦИПАЛЬНОГО РАЙОНА В РЕЙТИНГАХ

*По результатам мониторинга и оценки качества управления бюджетным процессом в городских округах и муниципальных районах Приморского края за 2023 год Надеждинскому муниципальному району присвоена II степень качества управления бюджетным процессом.*

*По результатам мониторинга и составления рейтинга открытости муниципальных образований Приморского края по уровню открытости бюджетных данных за 2023 год Надеждинскому муниципальному району присвоено 1 место.*

*С результатами мониторинга можно ознакомиться по ссылке:  
<https://ebudget.primorsky.ru/Menu/Presentation/1607?ItemId=1607>*

## 9. ДОПОЛНИТЕЛЬНАЯ ИНФОРМАЦИЯ

**Информация о дате и месте проведения публичных слушаний будет размещена в средствах массовой информации путем опубликования в районной газете «Трудовая Слава», на сайте Надеждинского муниципального района (<https://nadezhdinskij-r25.gosweb.gosuslugi.ru/>) и на страницах в социальных сетях**

## 9.1 ВОВЛЕЧЕНИЕ ОБЩЕСТВЕННОСТИ В БЮДЖЕТНЫЙ ПРОЦЕСС

Инициативное бюджетирование - возможности для более эффективного управления бюджетом города (села) с участием населения, юридических лиц и индивидуальных предпринимателей, формируются условия для проявления ими инициативы на всех этапах решения вопросов местного значения. Жители города (села) получают возможность формулировать актуальные проекты, участвовать в проектировании решений, контролировать конкурсные процедуры и ход практической реализации проектов. Таким образом, обеспечивается выбор приоритетов расходования бюджетных средств при решении вопросов местного значения.

В соответствии с постановлениями Правительства Приморского края от 10.11.2020 № 955 «Об отдельных вопросах реализации в Приморском крае проектов инициативного бюджетирования по направлению «Твой проект» и от 25.09.2020 № 841-пп «Об отдельных вопросах реализации в Приморском крае проектов инициативного бюджетирования по направлению «Молодежный бюджет», а так же решения Думы Надеждинского муниципального района от 27.09.2022 № 385 «О порядке реализации инициативных проектов на территории Надеждинского муниципального района», администрацией Надеждинского муниципального района организована работа по реализации на территории Надеждинского муниципального района проектов инициативного бюджетирования в решении вопросов местного значения.

Брошюра о реализации инициативного бюджетирования на территории Надеждинского муниципального района размещена на сайте администрации Надеждинского муниципального района в разделе «Инициативное бюджетирование. Повышение бюджетной грамотности».

## 9.2 ВАШЕ МНЕНИЕ О БЮДЖЕТЕ ДЛЯ ГРАЖДАН

Оставить свое мнение о представленной в Бюджете для граждан информации, ее понятности и достаточности можно через сайт администрации Надеждинского муниципального района в разделе «Инициативное бюджетирование. Повышение бюджетной грамотности», или по ссылке:

[https://nadezhdinskij-r25.gosweb.gosuslugi.ru/ofitsialno/dokumenty/dokumenty-all-2494\\_434.html](https://nadezhdinskij-r25.gosweb.gosuslugi.ru/ofitsialno/dokumenty/dokumenty-all-2494_434.html)

## 10. КОНТАКТНАЯ ИНФОРМАЦИЯ

**Администрация Надеждинского муниципального района благодарна  
за ваше участие в решении бюджетных вопросов**

Задать свой вопрос по бюджету можно на сайте администрации Надеждинского  
муниципального района, во вкладке «Бюджет района» - «Инициативное бюджетирование.  
Повышение бюджетной грамотности».

Свои отзывы, предложения и замечания по бюджету Надеждинского муниципального района  
Вы можете отправить также по адресу:

**692481, с.Вольно-Надеждинское, ул. Пушкина, д.59-а,**

**Финансовое управление администрации Надеждинского муниципального района**

или e-mail: [fin340@nadezhdinsky.ru](mailto:fin340@nadezhdinsky.ru)

**или по телефонам:**

Брагина Ирина Владимировна тел.: 8 (42334) 2-07-62

Гребенюк Елена Станиславовна тел.: 8 (42334) 2-03-93

Худякова Татьяна Валерьевна тел.: 8 (42334) 2-08-04

**лично в каб. № 3 и № 4**

с 9.00 до 13.00 часов и с 14.00 до 17.00 часов с понедельника по четверг,  
с 9.00 до 13.00 часов и с 14.00 до 16.00 часов в пятницу