

БЮДЖЕТ ДЛЯ ГРАЖДАН
к Проекту решения Думы Надеждинского
муниципального района «О бюджете
Надеждинского муниципального района
на 2024 год и плановый период
2025 и 2026 годов»



УВАЖАЕМЫЕ ЖИТЕЛИ НАДЕЖДИНСКОГО МУНИЦИПАЛЬНОГО РАЙОНА!

ВАМ ПРЕДСТАВЛЕН БЮДЖЕТ ДЛЯ ГРАЖДАН, В КОТОРОМ КРАТКО И ДОСТУПНО ОТРАЖЕНЫ ОСНОВНЫЕ ПАРАМЕТРЫ ПРОЕКТА БЮДЖЕТА НАДЕЖДИНСКОГО МУНИЦИПАЛЬНОГО РАЙОНА НА 2024 ГОД И ПЛАНОВЫЙ ПЕРИОД 2025 И 2026 ГОДОВ

Проект решения Думы о бюджете Надеждинского муниципального района находится в открытом доступе – размещен на сайте Надеждинского муниципального района (<https://nadezhdinskij-r25.gosweb.gosuslugi.ru/>).

Основным приоритетом бюджетной политики в предстоящий период, как и прежде, является обеспечение населения доступными и качественными государственными и муниципальными услугами, решение социальных вопросов, создание благоприятных и комфортных условий для проживания. Продолжена реализация мероприятий в части развития дорожного хозяйства, ЖКХ, малого и среднего бизнеса, инвестиционной привлекательности Надеждинского муниципального района.

Информация о дате и месте проведения публичных слушаний будет доведена до населения через средства массовой информации путем опубликования в районной газете «Трудовая Слава» и на сайте Надеждинского муниципального района (<https://nadezhdinskij-r25.gosweb.gosuslugi.ru/>)

СОДЕРЖАНИЕ

№ пп	Наименование раздела	№ стр.
1.	Основные понятия, используемые в бюджетном процессе	3
2.	Административно – территориальное деление Надеждинского муниципального района	5
3.	Основные показатели и итоги социально – экономического развития Надеждинского муниципального района.....	6
4.	Основные задачи и приоритетные направления бюджетной политики Надеждинского муниципального района	8
5.	Основные характеристики бюджета Надеждинского муниципального района на 2024 год и плановый период 2025 и 2026 годов.....	10
5.1	Доходы бюджета Надеждинского муниципального района.....	10
5.2	Расходы бюджета Надеждинского муниципального района.....	13
5.3	Расходы общественно значимого характера	15
5.4	Муниципальные программы	16
5.5	Расходы на поддержку отдельных целевых групп	27
5.6	Межбюджетные трансферты из бюджета Надеждинского муниципального района	29
6.	Муниципальный долг.....	30
7.	Источники внутреннего финансирования дефицита бюджета Надеждинского муниципального района	30
8.	Информация о позиции Надеждинского муниципального района в рейтингах.....	30
9.	Дополнительная информация.....	30
9.1	Вовлечение общественности в бюджетный процесс.....	31
9.2	Ваше мнение о Бюджете для граждан.....	31
10.	Контактная информация.....	32

1. ОСНОВНЫЕ ПОНЯТИЯ, ИСПОЛЬЗУЕМЫЕ В БЮДЖЕТНОМ ПРОЦЕССЕ

бюджетная система Российской Федерации - основанная на экономических отношениях и государственном устройстве Российской Федерации, регулируемая законодательством Российской Федерации совокупность федерального бюджета, бюджетов субъектов Российской Федерации, местных бюджетов и бюджетов государственных внебюджетных фондов;

бюджет - форма образования и расходования денежных средств, предназначенных для финансового обеспечения задач и функций государства и местного самоуправления



доходы бюджета - поступающие в бюджет денежные средства, за исключением средств, являющихся в соответствии с настоящим Кодексом источниками финансирования дефицита бюджета;

расходы бюджета - выплачиваемые из бюджета денежные средства, за исключением средств, являющихся в соответствии с настоящим Кодексом источниками финансирования дефицита бюджета;

бюджетный процесс - регламентируемая законодательством Российской Федерации деятельность органов государственной власти, органов местного самоуправления и иных участников бюджетного процесса по составлению и рассмотрению проектов бюджетов,

утверждению и исполнению бюджетов, контролю за их исполнением, осуществлению бюджетного учета, составлению, внешней проверке, рассмотрению и утверждению бюджетной отчетности;

Профицит бюджета



Дефицит бюджета



дефицит бюджета - превышение расходов бюджета над его доходами;

профицит бюджета - превышение доходов бюджета над его расходами;

межбюджетные трансферты - средства, предоставляемые одним бюджетом бюджетной системы Российской Федерации другому бюджету бюджетной системы Российской Федерации;

государственные (муниципальные) услуги (работы) - услуги (работы), оказываемые (выполняемые) органами государственной власти (органами местного самоуправления), государственными (муниципальными) учреждениями и в случаях, установленных законодательством Российской Федерации, иными юридическими лицами;

главный распорядитель бюджетных средств (главный распорядитель средств соответствующего бюджета) - орган государственной власти (государственный орган), орган управления государственным внебюджетным фондом, орган местного самоуправления, орган местной администрации, а также наиболее значимое учреждение науки, образования, культуры и здравоохранения, указанное в ведомственной структуре расходов бюджета, имеющие право распределять бюджетные ассигнования и лимиты бюджетных обязательств между подведомственными распорядителями и (или) получателями бюджетных средств, если иное не установлено настоящим Кодексом;

лимит бюджетных обязательств - объем прав в денежном выражении на принятие казенным учреждением бюджетных обязательств и (или) их исполнение в текущем финансовом году (текущем финансовом году и плановом периоде);

бюджетные обязательства - расходные обязательства, подлежащие исполнению в соответствующем финансовом году;

единый счет бюджета - казначейский счет (совокупность казначейских счетов для федерального бюджета, бюджетов государственных внебюджетных фондов Российской Федерации), открытый (открытых) в Федеральном казначействе отдельно по каждому бюджету бюджетной системы Российской Федерации для осуществления и отражения операций с денежными средствами по поступлениям в бюджет и перечислениям из бюджета

2. АДМИНИСТРАТИВНО - ТЕРРИТОРИАЛЬНОЕ ДЕЛЕНИЕ НАДЕЖДИНСКОГО МУНИЦИПАЛЬНОГО РАЙОНА

Надеждинский район находится на юге Приморского края. Граничит с районами: Уссурийским, Хасанским; городами: Артемом, Владивостоком. Часть границ района приходится на морское побережье. Район образован в 1937 году. Занимает территорию 1595,7 кв.км., что составляет около 1% площади Приморского края. Среднегодовая численность постоянного населения 2022 года составляла 40,0 тысяч человек, трудовые ресурсы – 21 тысяча человек, из них в экономике занято 13,8 тысяч человек. В районе числится более 10 тысяч получателей пенсий. Число жителей на 1 кв. км. – 39,9. Районный центр – с. Вольно-Надеждинское. Надеждинский район занимает 25 место в Приморском крае по территории и 11 место по численности населения. В районе расположено 34 населенных пункта. По территории района проходят государственная автомобильная трасса федерального значения и транссибирская железнодорожная магистраль.



3. ОСНОВНЫЕ ПОКАЗАТЕЛИ И ИТОГИ СОЦИАЛЬНО - ЭКОНОМИЧЕСКОГО РАЗВИТИЯ НАДЕЖДИНСКОГО МУНИЦИПАЛЬНОГО РАЙОНА

1	Показатели	Единица измерения	2021	2022	2023	прогноз		
			отчет	отчет	оценка	2024	2025	2026
1	2	3	4	5	6	7	8	9
1.	Население							
1.1	Численность населения (в среднем годовом исчислении)	тыс. чел.	39,42	40,184	40,926	41,14	41,15	41,20
1.2	Численность населения (на 1 января года)	тыс. чел.	39,75	40,669	41,182	41,10	41,20	41,20
2.	Валовой выпуск продукции							
2.1	Валовой выпуск продукции	млн руб.	19 812,60	57081,30	22420,77	22500,55	22950,60	23350,00
2.2	Индекс физического объема валового выпуска продукции	в % к предыдущему году	114,7	248,8	38,6	96,2	98,5	98,1
3.	Промышленное производство							
3.1	Объем промышленного производства, выполненных работ и услуг собственными силами	млн руб.	6 109,61	8711,50	9722,03	9700,50	9800,00	9850,00
3.2	Индекс промышленного производства	% к предыдущему году в сопоставимых ценах	355,16	126,29	103,24	101,61	97,33	96,92
4.	Сельское хозяйство							
4.1	Продукция сельского хозяйства	млн руб.	1 364,53	1704,44	1638,65	1700,05	1800,60	1900,00
4.2	Индекс производства продукции сельского хозяйства	% к предыдущему году в сопоставимых ценах	110,9	119,9	94,8	99,2	101,7	101,4
4.3	Продукция растениеводства	млн руб.	559,91	549,27	465,30	540,00	550,00	560,00
4.4	Индекс производства продукции растениеводства	% к предыдущему году в сопоставимых ценах	93,5	96,4	83,5	110,95	97,8	97,7
4.5	Продукция животноводства	млн руб.	804,62	1155,17	1173,35	1175,00	1200,00	1200,00
4.6	Индекс производства продукции животноводства	% к предыдущему году в сопоставимых ценах	107,7	133,1	100,3	95,9	98,1	96,1

1	2	3	5	6	7	8	9	10
5.	Строительство							
5.1	Объем работ, выполненных по виду деятельности "Строительство"	в ценах соответствующих лет; млн руб.	3 458,52	27668,16	3670,19	3800,00	3900,00	4000,00
5.2	Индекс физического объема работ, выполненных по виду деятельности "Строительство"	% к предыдущему году в сопоставимых ценах	407,4	722,0	12,7	98,9	98,4	98,9
5.3	Ввод в действие жилых домов	тыс. кв. м общей площади	100,25	113,23	101,33	41,50	45,00	41,50
6.	Торговля и услуги населению							
6.1	Индекс потребительских цен на товары и услуги, на конец года	% к декабрю предыдущего года	108,4	111,9	105,3	104,0	104,0	104,0
6.2	Оборот розничной торговли	млн рублей	6 550,76	18997,20	5966,30	5900,00	6000,00	6100,00
6.3	Объем платных услуг населению	млн рублей	1 428,74	1556,22	1423,60	1400,00	1450,00	1500,00
7.	Инвестиции							
7.1	Инвестиции в основной капитал	млн рублей	7 361,63	5469,50	3509,45	3500,50	3600,80	4000,00
7.2	Индекс физического объема инвестиций в основной капитал	% к предыдущему году в сопоставимых ценах	78,9	64,8	60,647	94,7	98,2	106,2
8.	Труд и занятость							
8.1	Численность рабочей силы	тыс. чел.	25,16	21,339	21,938	22,000	22,599	23,000
8.2	Численность занятых в экономике	тыс. чел.	13,70	13,68	10,81	10,80	11,00	11,20
8.3	Номинальная начисленная средняя заработная плата работников организаций	рублей	50 172,60	61 903,30	67 442,20	67 500,13	68 400,30	70 115,00
8.4	Уровень зарегистрированной безработицы на конец года	%	0,70	0,60	0,70	0,90	0,80	0,90
8.5	Темп роста номинальной начисленной средней заработной платы работников организаций	% г/г	115,20	123,38	108,95	100,09	101,33	102,51
8.6	Фонд заработной платы работников организаций	млн. руб.	1 858,20	3 567,50	1 635,10	1 700,50	1 800,00	1 800,00
8.7	Прибыль	% г/г	60,00	61,01	20,40	21,00	22,00	23,00
9.	Денежные доходы населения							
9.1	Численность населения с денежными доходами ниже прожиточного минимума к общей численности населения	%	12,80	11,50	11,40	11,40	11,20	11,20
9.2	Величина прожиточного минимума	руб. на душу населения	14 025,00	15 058,00	17 106,00	18 406,06	19 504,92	21 310,09

4. ОСНОВНЫЕ ЗАДАЧИ И ПРИОРИТЕТНЫЕ НАПРАВЛЕНИЯ БЮДЖЕТНОЙ ПОЛИТИКИ НАДЕЖДИНСКОГО МУНИЦИПАЛЬНОГО РАЙОНА



обеспечение сбалансированности доходных источников и расходных обязательств бюджета Надеждинского муниципального района



закрепление положительных результатов, достигнутых при формировании и исполнении бюджета Надеждинского муниципального района за предыдущие годы



приоритизация бюджетных расходов в целях безусловного обеспечения достижения национальных целей развития в соответствии с указами Президента Российской Федерации от 7.05.2018 № 204 и от 21.07.2020 № 474



повышение эффективности бюджетных расходов, формирование бюджетных параметров исходя из необходимости безусловного исполнения действующих расходных обязательств, в том числе с учетом их оптимизации и эффективности исполнения




совершенствование инструментов программно-целевого планирования, реализация мероприятий, направленных на повышение качества планирования и эффективности реализации муниципальных программ исходя из ожидаемых результатов



повышение ответственности муниципальных учреждений за невыполнение муниципального задания и недостижение показателей, установленных в муниципальном задании



расширение практики использования механизмов государственно-частного партнерства, в том числе в социальной сфере



развития механизма проектного управления



совершенствование системы муниципальных закупок



совершенствование внутреннего муниципального финансового контроля в сфере бюджетных правоотношений, повышение эффективности внутреннего финансового контроля и внутреннего финансового аудита главных распорядителей и администраторов бюджетных средств



повышение прозрачности и открытости бюджета и бюджетного процесса, а так же доступности о муниципальных финансах Надеждинского муниципального района



развитие инициативного бюджетирования в Надеждинском муниципальном районе в целях вовлечения граждан в решение первоочередных проблем местного значения и повышения уровня доверия к власти



решение вопросов социального характера: обеспечение уровня заработной платы, 100% доступность дошкольного образования, качественное образование, развитие дополнительного образования, обеспечение условий для занятий физической культурой и спортом, развитие транспортной инфраструктуры, сокращения непригодного для проживания жилищного фонда, решение проблемных вопросов в сфере экологии, обеспечение населения качественной питьевой водой

5. ОСНОВНЫЕ ХАРАКТЕРИСТИКИ БЮДЖЕТА НАДЕЖДИНСКОГО МУНИЦИПАЛЬНОГО РАЙОНА НА 2024 ГОД И ПЛАНОВЫЙ ПЕРИОД 2025 И 2026 ГОДОВ

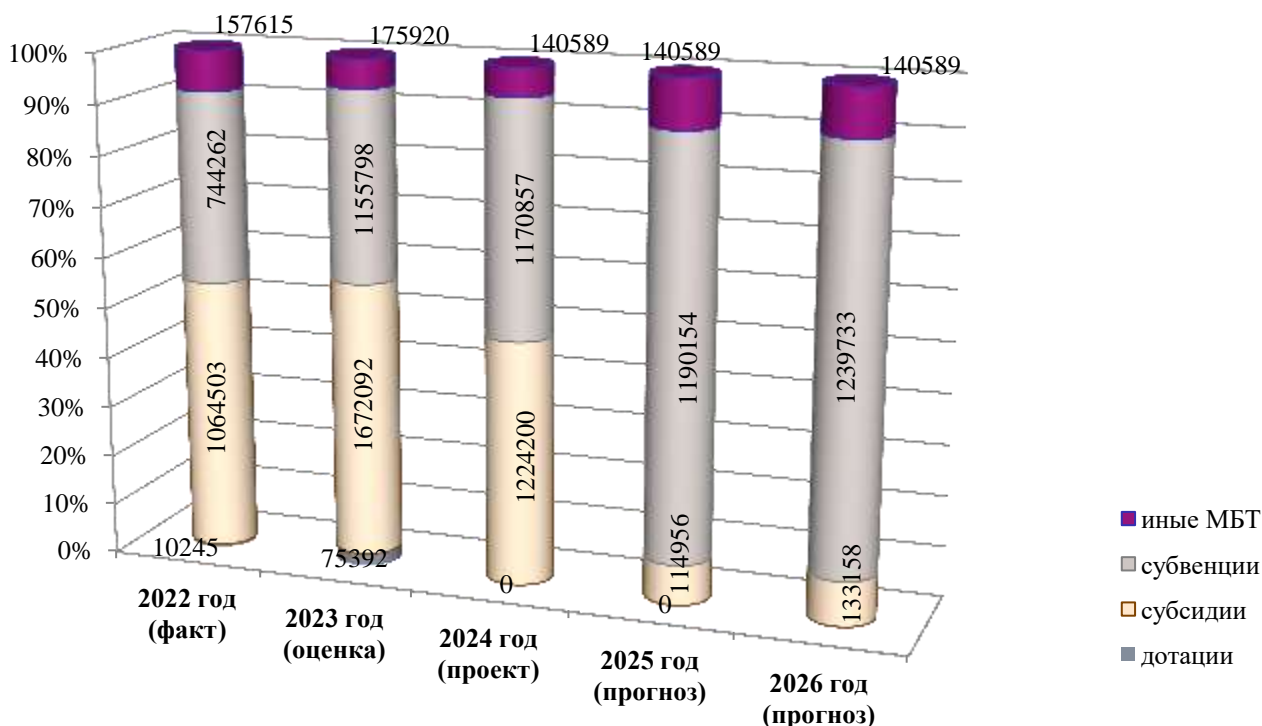
тыс.руб.

Наименование показателей	Факт 2022 год	Оценка 2023 год	Проект		
			2024 год	плановый период	
				2025 год	2026 год
Доходы, всего	2 799 823,681	3 816 126,792	3 440 788,957	2 342 899,186	2 457 625,187
в т.ч. межбюджетные трансферты	1 982 924,816	3 083 053,332	2 535 646,612	1 445 699,892	1 513 480,893
Расходы	2 826 747,513	3 893 181,827	3 440 788,957	2 342 899,186	2 457 625,187
в т.ч. условно-утвержденные расходы	0,000	0,000	0,000	22 907,095	48 468,635
Дефицит (-) Профицит (+)	- 26 923,833	-77 055,035	0,000	0,000	0,000
Муниципальный внутренний и внешний долг отсутствует					

5.1. ДОХОДЫ БЮДЖЕТА Надеждинского муниципального района

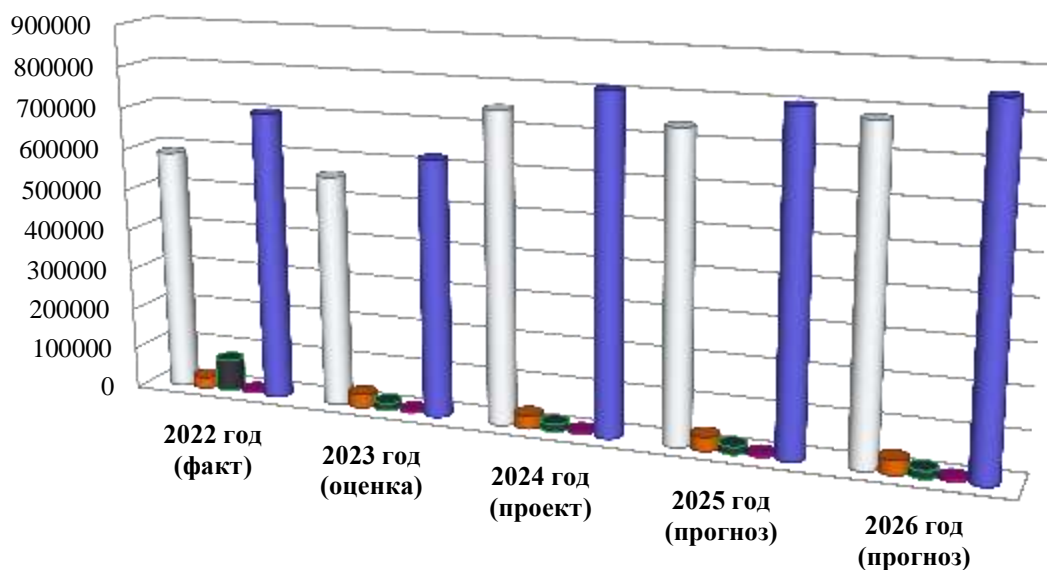
Объем безвозмездных поступлений (межбюджетных трансфертов) в бюджет Надеждинского муниципального района на 2024 год и плановый период 2025 и 2026 годов определен на основании проекта Закона Приморского края «О краевом бюджете на 2024 год и плановый период 2025 и 2026 годов»

тыс.руб.



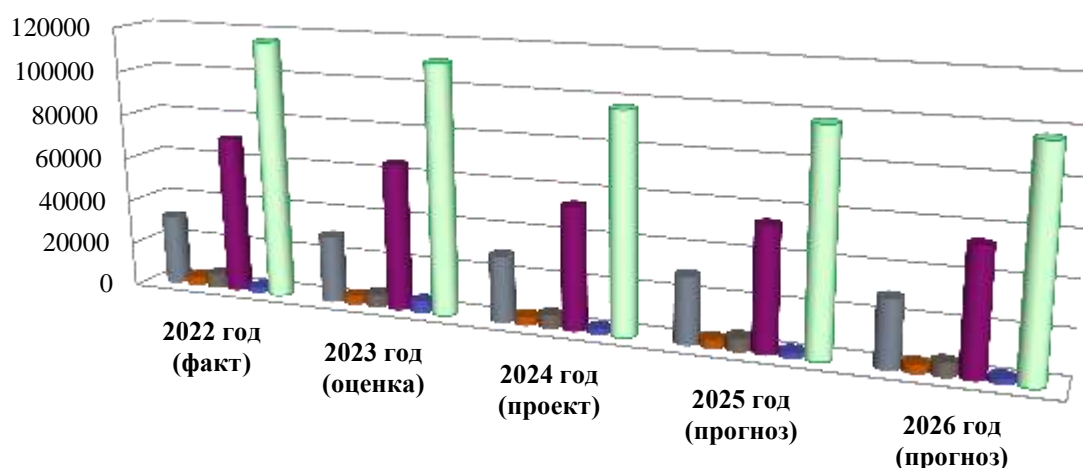
Собственные доходы бюджета района сформированы за счет зачисления в бюджет района налоговых и неналоговых доходов в соответствии с установленными законодательством Российской Федерации и Приморского края нормативами отчислений от регулирующих федеральных налогов и сборов, региональных налогов.

налоговые доходы, тыс.руб.



	2022 год (факт)	2023 год (оценка)	2024 год (проект)	2025 год (прогноз)	2026 год (прогноз)
□ НДФЛ	588339	561360	748306	737428	782492
■ Акцизы	26582	32615	31407	33637	35013
■ Налоги на совокупный доход	77456	18102	18370	18870	19370
■ Госпошлина	8663	9600	9800	10000	10000
■ ВСЕГО	701040	621677	807883	799935	846875

неналоговые доходы, тыс.руб.



	2022 год (факт)	2023 год (оценка)	2024 год (проект)	2025 год (прогноз)	2026 год (прогноз)
■ Аренда мун.имущества, земли	31965	30361	29910	29910	29910
■ Плата за пользование природными ресурсами	4111	4000	4000	4000	4000
■ Компенсация затрат государства	6437	6022	6012	6012	6012
■ Реализация мун.имущества, земли	70680	65773	54795	54795	54795
■ Штрафы (санкции)	2669	5239	2543	2548	2553
■ ВСЕГО	115862	111395	97260	97265	97270

Структура собственных доходов бюджета района

Наименование	Оценка 2023 год		Проект на 2024 год		Прогноз на 2025 год		Прогноз на 2026 год	
	Сумма, тыс. руб.	Уд. вес, %	Сумма, тыс. руб.	Уд. вес, %	Сумма, тыс. руб.	Уд. вес, %	Сумма, тыс. руб.	Уд. вес, %
Налоговые и неналоговые доходы, 1 00 00000 00 0000 000 ВСЕГО в том числе:	733 073,460	100,0	905 142,345	100,0	897 199,294	100,0	944 144,294	100,0
Налоговые доходы	621 677,000	84,8	807 883,051	89,3	799 935,000	89,2	846 875,000	89,7
Налог на доходы физических лиц 1 01 02000 01 0000 110	561 360,000	76,6	748 306,051	82,7	737 428,000	82,2	782 492,000	82,9
Доходы от упла- ты акцизов 1 03 00000 01 0000 110	32 615,000	4,4	31 407,000	3,5	33 637,000	3,7	35 013,000	3,7
Налоги на совокупный доход 1 05 00000 01 0000 110	18 102,000	2,5	18 370,000	2,0	18 870,000	2,1	19 370,000	2,1
Государственная пошлина 1 08 00000 01 0000 110	9 600,000	1,3	9 800,000	1,1	10 000,000	1,1	10 000,000	1,1
Неналоговые доходы	111 396,460	15,2	97 259,294	10,7	97 264,294	10,8	97 269,294	10,3
Аренда земли и имущества 1 11 00000 00 0000 120	30 361,299	4,1	29 909,544	3,3	29 909,544	3,3	29 909,544	3,2
Плата за негативное воздействие на окружающую среду 1 12 00000 01 0000 120	4 000,000	0,5	4 000,000	0,4	4 000,000	0,4	4 000,000	0,4
Доходы от оказания платных услуг и компенсации затрат государства 1 13 00000 00 0000 130	6 022,000	0,8	6 012,250	0,7	6 012,250	0,7	6 012,250	0,6
Доходы от реализации имущества и земли 1 14 00000 00 0000 400	65 773,275	9,0	54 794,500	6,1	54 794,500	6,1	54 794,500	5,8
Штрафные санкции 1 16 00000 00 0000 140	5 239,886	0,7	2 543,000	0,3	2 548,000	0,3	2 553,000	0,3
СПРАВОЧНО: доходы от НДФЛ по доп.нормативу, взамен дотации	439879,466		616192,168		570799,474		605680,856	

Изменения в доходах:

- ✓ По налогу на доходы физических лиц на 2024 год увеличен норматив отчисления в бюджет Надеждинского муниципального района, взамен дотации на выравнивание бюджетной обеспеченности, на 14,16729 % (норматив в 2023г.- 46,4659912%, на 2024г. – 60,6332812%).
- ✓ По доходам от акцизов, норматив отчисления на 2024г. уменьшен и составит 0,306720%. В 2023 году действует 0,308467%.

5.2. РАСХОДЫ БЮДЖЕТА Надеждинского муниципального района

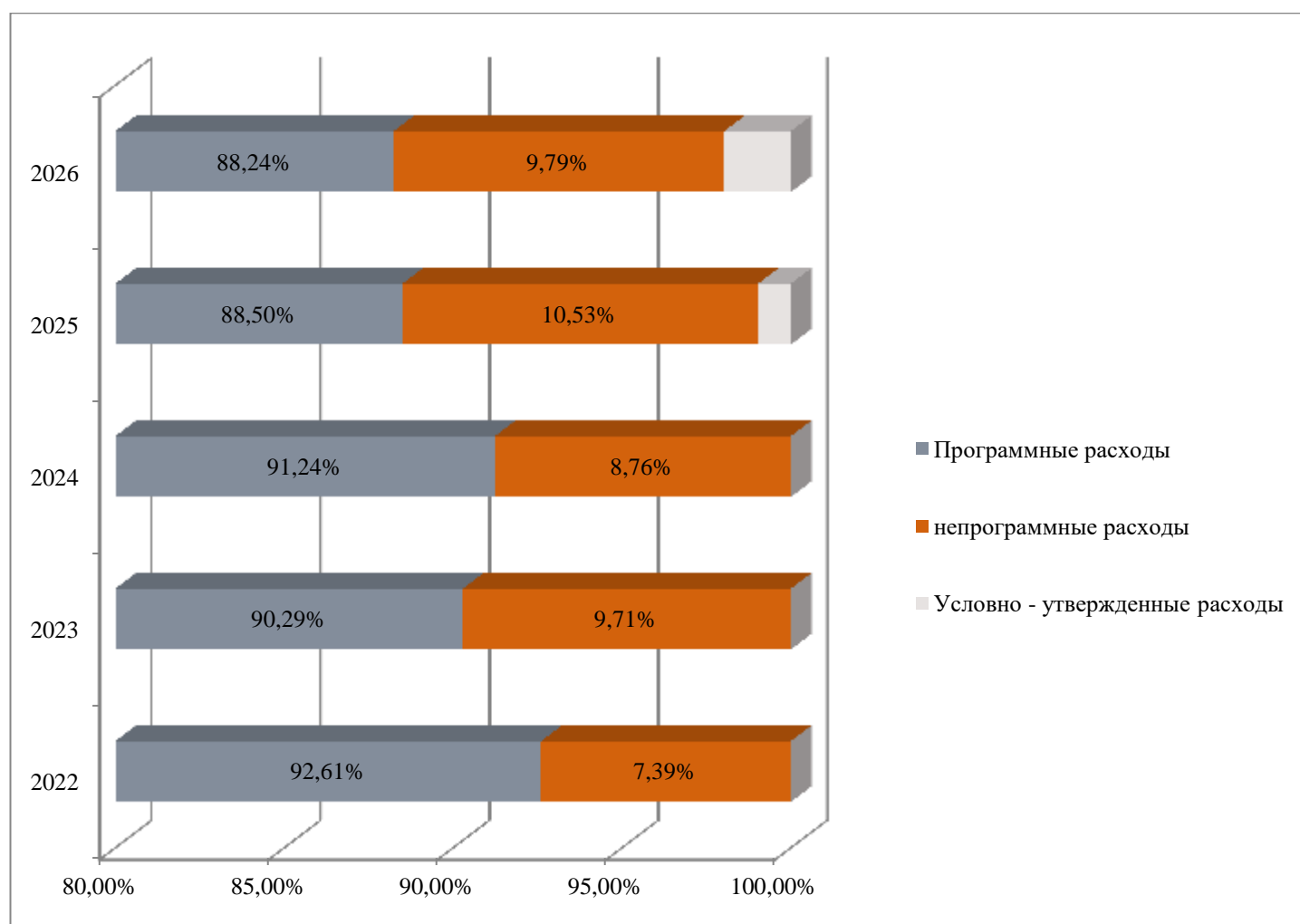
В проекте решения общий объем расходов Бюджета составляет:

в 2024 году – 3 440 788,957 тыс.руб., из них в рамках исполнения по муниципальным программам – 3 139 272,683 тыс.руб., непрограммным направлениям деятельности – 301 516,274 тыс.руб.;

в 2025 году – 2 342 899,186 тыс.руб., из них по муниципальным программам – 2 073 388,476 тыс.руб., непрограммным направлениям деятельности – 246 603,615 тыс.руб., условно утвержденные расходы – 22 907,095 тыс.руб.;

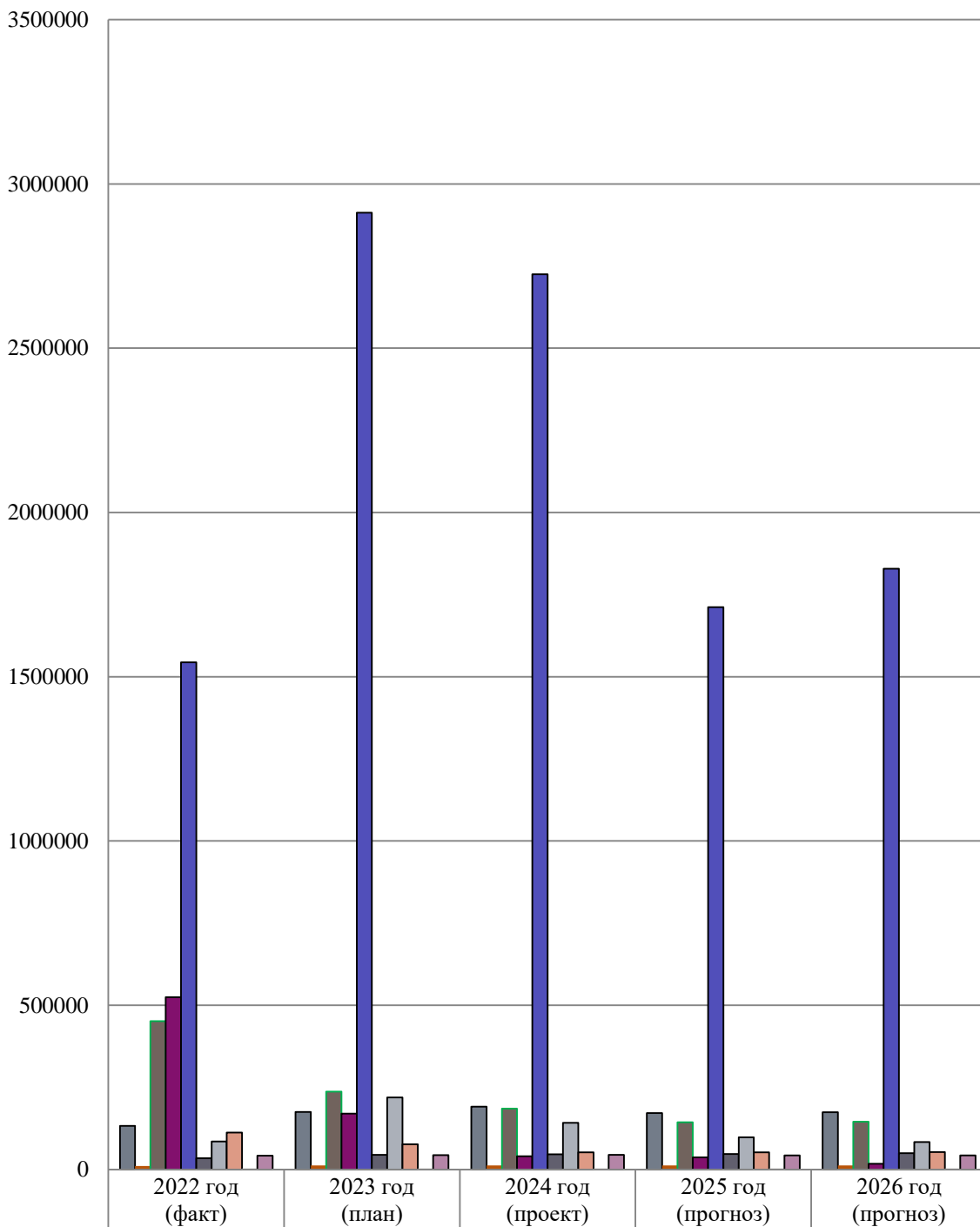
в 2026 году – 2 457 625,187 тыс.руб., из них по муниципальным программам – 2 168 614,276 тыс.руб., непрограммным направлениям деятельности – 240 542,276 тыс.руб., условно утвержденные расходы – 48 468,635 тыс.руб.

Структура расходов



Ведомственная структура бюджета Надеждинского муниципального района

Расходы бюджета в разрезе разделов бюджетной классификации, тыс.руб.



	2022 год (факт)	2023 год (план)	2024 год (проект)	2025 год (прогноз)	2026 год (прогноз)
Общегосударственные вопросы	132881	174827	190997	172072	174168
Нац.безопасность	10210	11943	11974	12077	12184
Нац.экономика	451508	237296	184874	143725	145101
ЖКХ	524116	169935	40288	37127	17026
Образование	1544018	2912629	2725334	1711530	1829029
Культура	34709	44338	45938	47439	49407
Соцполитика	84865	219521	141768	97811	83784
Физкультура и спорт	112128	76522	52057	52031	52778
СМИ	2670	2880	2990	3110	3110
МБТ	42231	43291	44569	43069	42569

5.3. Расходы общественно значимого характера

По разделу 0400 «Национальная экономика» предусмотрены бюджетные ассигнования:

- «Осуществление дорожной деятельности на автомобильных дорогах местного значения в рамках реализации Приоритетного проекта «Безопасные и качественные дороги» - ежегодно по 120 000,000 тыс.руб.

По разделу 0500 «Жилищно-коммунальное хозяйство» предусмотрены бюджетные ассигнования:

- «Строительство (включая изыскания, проектирование и проведение государственной экспертизы) объекта водопровод в районе микрорайона «Даманский» (п.Тимофеевка) - микрорайон «Силикатный» Надеждинского муниципального района» - 30 000,000 тыс.руб. (2024 год – 10 000,000 тыс.руб., 2025 год – 20 000,000 тыс.руб.);

- «Обеспечение граждан Надеждинского муниципального района твердым топливом (дровами)» - 1 278,619 тыс.руб. – 2024 год.

По разделу 0700 «Образование» предусмотрены бюджетные ассигнования:

- «Строительство здания муниципального бюджетного общеобразовательного учреждения «Средняя общеобразовательная школа №1 с.Вольно-Надеждинское Надеждинского района» - 1 230 715,629 тыс.руб. (2024 год – 965 764,894 тыс.руб., 2025 год – 107 719,087 тыс.руб., 2026 год – 157 231,648 тыс.руб.);

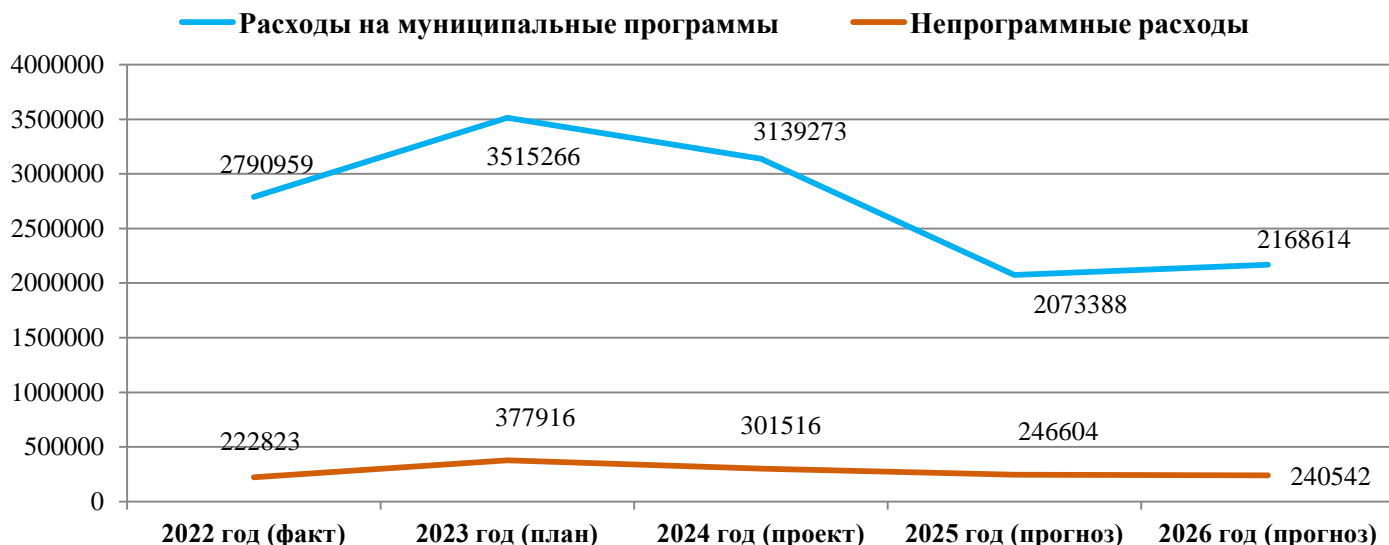
- «Строительство зданий средней общеобразовательной школы и детского сада-ясли в п.Зима Южная Надеждинского муниципального района» - 296 418,022 тыс.руб. (2024 год – 225 052,674 тыс.руб., 2025 год – 39 139,674 тыс.руб., 2026 год – 32 225,674 тыс.руб.)

По Разделу 1100 «Физическая культура и спорт» предусмотрены бюджетные ассигнования:

- «Приобретение и поставка спортивного инвентаря, спортивного оборудования и иного имущества для развития массового спорта. Организация физкультурно-спортивной работы по месту жительства» - 1682,544 тыс.руб.




5.4. Муниципальные программы



Проект бюджета Надеждинского муниципального района на 2023 год и плановый период 2024 и 2025 годов сформирован в программной структуре расходов на основе 13 муниципальных программ Надеждинского муниципального района.

1. МП «Информационное общество Надеждинского муниципального района на 2020-2026 годы»


тыс.руб.

	2022 (факт)	2023 (план)	2024 (прогноз)	2025 (прогноз)	2026 (прогноз)
	7 816,729	9 818,660	9 149,490	10 433,450	10 475,450
Источники финансового обеспечения: Бюджет НМР	7 816,729	9 818,660	9 149,490	10 433,450	10 475,450
Подпрограммы и основные целевые показатели:					
1. Развитие информационных систем и информационных сервисов для жителей НМР. Электронное правительство, система межведомственного электронного взаимодействия: 2024г. – 2 094,490 тыс.руб. 2025г. – 3 218,450 тыс.руб. 2026г. – 3 218,450 тыс.руб.	Доля электронного документооборота между администрацией НМР, государственными органами власти и иными организациями в общем объеме документооборота: 2022 год – 46% По программе – 70% Доля отечественного лицензионного программного обеспечения, установленного на рабочие места сотрудников, осуществляющих работу в системе межведомственного электронного взаимодействия 2022 год – 35% По программе – 35% Доля структурных подразделений администрации НМР, имеющих доступ в сеть Интернет со скоростью не менее 10 Мбит/сек, в общем количестве структурных подразделений 2022 год – 100 % По программе – 100 %				
2. Информационное освещение деятельности администрации НМР в средствах массовой информации: 2024г. – 2 990,000 тыс.руб. 2025г. – 3 110,000 тыс.руб.	Доля газетных площадей с информацией о деятельности органов местного самоуправления НМР в общем объеме тиража МБУ «Трудовая слава» 2022 год – 50% По программе – 50 %				

2026г. – 3 110,000 тыс.руб.

**2. МП «Развитие образования Надеждинского муниципального района»
на 2020- 2026 годы**

тыс.руб.

	2022 (факт)	2023 (план)	2024 (проект)	2025 (прогноз)	2026 (прогноз)
Источники финансового обеспечения: Бюджет НМР Федеральный и Краевой Бюджеты Внебюджет	1 533 848,356 396 649,321 1 135 219,610 1 979,425	2 888 431,584 459 238,537 2 429 193,047 0,000	2 704 935,717 467 395,972 2 237 539,745 0,000	1 683 094,015 475 196,292 1 207 897,723 0,000	1 794 478,962 509 523,432 284 955,530 0,000
Подпрограммы и основные целевые показатели:					
1. Развитие системы дошкольного образования: 2024г. – 484 172,460 тыс.руб. 2025г. – 491 712,431 тыс.руб. 2026г. – 4511 159,895 тыс.руб.	Доля детей, в возрасте от 1,5 до 7 лет, получающих услуги дошкольного образования: 2022 год – 78,3% По программе –95 % Доля детей НМР в возрасте от 3 до 7 лет, получающих дошкольную образовательную услугу, в общей численности детей от 3 до 7 лет: 2022 год – 74,7% По программе – 100% Доля воспитанников ДОУ НМР, обучающихся по программам, соответствующим требованиям федерального государственного образовательного стандарта дошкольного образования 2022 год – 100% По программе – 100% Доля ДОУ НМР, в которых созданы условия для организации образовательного процесса в соответствии с современными требованиями: 2022 год – 69 % По программе – 69 % Доля МДОУ НМР, осуществляющих обучение по образовательным программам дошкольного образования в режиме полного дня, в общей численности МДОУ НМР: 2022 год – 100 % По программе – 75 % Удовлетворенность населения качеством предоставляемых услуг в сфере дошкольного образования в НМР: 2022 год –90 % По программе – 89 %				
2. Развитие системы общего образования: 2024г. – 2 120 561,363 тыс.руб. 2025г. – 1 098 009,038 тыс.руб. 2026г. – 1 192 065,651 тыс.руб.	Доля учащихся МОУ НМР, обучающихся в соответствии с ФГОС: 2022 год – 100% По программе – 100% Достижение обучающихся образовательных результатов по итогам сдачи единого государственного экзамена и основного государственного экзамена, как по основным предметам, так и по предметам по выбору: 2022 год –85% По программе – 85% Доля выпускников МОУ НМР, не сдавших единый государственный экзамен и не получивших аттестат о среднем общем образовании, в общей численности выпускников МОУ НМР: 2022 год – 3,3% По программе – 2,8% Доля обучающихся МОУ НМР, занимающихся во вторую (третью) смену, в общей численности обучающихся в МОУ НМР: 2022 год - 4,0% По программе- 8% Доля педагогических работников с первой и высшей квалификационной категорией от общей численности педагогических работников 2022 год – 54 % По программе – 85,0 % Доля победителей и призеров районных предметных олимпиад в общей численности участников: 2022 год – 38%				

	По программе – 81 %
<p>3. Развитие системы дополнительного образования, отдыха, оздоровления и занятости детей и подростков: 2024г. – 48 472,342 тыс.руб. 2025г. – 45 431,007 тыс.руб. 2026г. – 46 382,567 тыс.руб.</p>	<p>Доля детей в возрасте 5-18 лет, получающих услуги по дополнительному образованию в МОУ НМР, в общей численности детей данной возрастной группы МОУ НМР: 2022 год – 74%</p> <p style="text-align: right;">По программе – 79%</p> <p>Охват обучающихся в МОУ НМР в возрасте от 14 до 18 лет трудоустройством в каникулярное время 2022 год – 7 %</p> <p style="text-align: right;">По программе – 10%</p> <p>Охват обучающихся 1-7 классов в МОУ НМР в лагерях отдыха с дневным пребыванием в каникулярное время 2022 год – 90 %</p> <p style="text-align: right;">По программе -90%</p> <p>Доля детей в возрасте от 5 до 18 лет, использующих сертификаты дополнительного образования в статусе сертификатов персонализированного финансирования 2022 год – 91%</p> <p style="text-align: right;">По программе - 77%</p>
<p>4. Воспитание и социализация детей и подростков с целью реализации федерального государственного образовательного стандарта «Путь к успеху»: 2024г. – 50,000 тыс.руб. 2025г. – 50,000 тыс.руб. 2026г. – 50,000 тыс.руб.</p>	<p>Доля учащихся МОУ НМР, участвующих в общешкольных мероприятиях: 2022 год – 57 %</p> <p style="text-align: right;">По программе – 57 %</p> <p>Доля учащихся МОУ НМР, занятых в кружках и секциях по интересам: 2022 год – 40 %</p> <p style="text-align: right;">По программе – 40 %</p> <p>Доля учащихся МОУ НМР - участников муниципальных, региональных и всероссийских олимпиад, интеллектуальных и спортивных соревнований и творческих конкурсов: 2022 год – 56%</p> <p style="text-align: right;">По программе – 30%</p> <p>Доля учащихся МОУ НМР - победителей и призеров олимпиад, интеллектуальных и творческих конкурсов, спортивных соревнований различного уровня: 2021 год – 50%</p> <p style="text-align: right;">По программе – 50%</p> <p>Доля высших рейтинговых оценок участия (1,2 места, Гран-при и т.п.) учащихся НМР в муниципальных, региональных, российских олимпиадах, интеллектуальных соревнованиях 2022 год – 31 %</p> <p style="text-align: right;">По программе – 31%</p>
<p>5. Отдельные мероприятия: 2024г. – 51 679,552 тыс.руб. 2025г. – 47 891,539 тыс.руб. 2026г. – 44 820,849 тыс.руб.</p>	<p>Количество трудоустроенных молодых специалистов в МОУ НМР 2022 год – 7 чел.</p> <p style="text-align: right;">По программе – 3 чел.</p>

3. МП «Развитие культуры, физической культуры, спорта и молодежной политики в Надеждинском муниципальном районе на 2020-2026 годы»


тыс.руб.

	2022 (факт)	2023 (план)	2024 (проект)	2025 (прогноз)	2026 (прогноз)
	210 435,105	163 624,197	141 169,656	145 810,799	151 067,014
Источники финансового обеспечения:					
Бюджет НМР	100 ,657,784	120 182,391	137 986,571	143 524,605	148 759,199
Федеральный и Краевой Бюджеты	109 777,321	42 881,806	3 183,085	2 286,194	2 307,815
Подпрограммы и основные целевые показатели:					
1. Организация и проведение культурно-досуговых мероприятий на территории НМР: 2024г. – 24 942,354 тыс.руб.					
				Удельный вес населения НМР, участвующего в культурно-досуговых мероприятиях, организуемых и проводимых МБУ ЦКД НМР 2022 год – 246%	
				По программе – 318%	
				Количество культурно-массовых мероприятий, организуемых и	

2025г. – 28 044,819 тыс.руб. 2026г. – 29 408,055 тыс.руб.	проводимых МБУ ЦКД НМР 2022 год – 141 ед. По программе – 267 ед. Количество клубных формирований МБУ ЦКД НМР: 2022 год -15 ед. По программе - 19 ед. Количество участников клубных формирований МБУ ЦКД НМР 2022 год – 253 чел. По программе – 270 чел.
2. Развитие системы дополнительного образования: 2024г. – 40 508,023 тыс.руб. 2025г. – 42 264,048 тыс.руб. 2026г. – 44 502,065 тыс.руб.	Участие МБОУД ОД ДШИ в культурно-массовых (художественных мероприятиях) 2022 год – 63 % По программе – 93% Удельный вес выпускников МБОУ ДОД ДШИ 2022 год – 13% По программе – 46% Удельный вес лауреатов, дипломантов в конкурсах и фестивалях от общего числа участников 2022 год – 15 % По программе – 74%
3. Организация библиотечного обслуживания населения: 2024г. – 7 570,237 тыс.руб. 2025г. – 6 149,945 тыс.руб. 2026г. – 6 447,264 тыс.руб.	Число зарегистрированных пользователей библиотек МКУ МБ 2022 год – 1 113 чел. По программе – 519 чел.
4. Организационно-воспитательная работа с молодежью: 2024г. – 100,000 тыс.руб. 2025г. – 100,000 тыс.руб. 2026г. – 100,000 тыс.руб.	Доля численности детей и молодежи НМР в возрасте от 14 до 30 лет, участвующих в реализации мероприятий (проектов, программ) по отрасли «Молодежная политика» 2022 год – 19 % По программе – 15 % Доля детей и молодежи НМР в возрасте от 14 до 30 лет, занявших призовые места в зональных, краевых, региональных, всероссийских и международных конкурсах, фестивалях и олимпиадах, от количества участвующих в вышеуказанных мероприятиях 2022 год – 69% По программе – 69 %
5. Развитие физической культуры и спорта на территории НМР: 2024г. – 55 899,196 тыс.руб. 2025г. – 56 141,754 тыс.руб. 2026г. – 57 160,195 тыс.руб.	Доля населения муниципального района, систематически занимающегося физической культурой и спортом: 2022 год – 12 % По программе – 17% Уровень обеспеченности граждан Надеждинского муниципального района спортивными сооружениями исходя из единой пропускной способности объектов спорта 2022 год – 43,48% По программе – 43,48%

4. МП «Экономическое развитие Надеждинского муниципального района на 2016-2026 годы»

тыс.руб.

	2022 (факт)	2023 (план)	2024 (проект)	2025 (прогноз)	2026 (прогноз)
	21 964,516	34 196,480	39 688,970	31 252,600	31 328,900
Источники финансового обеспечения:					
Бюджет НМР	21 964,516	31 986,480	32 478,970	31 252,600	31 328,900
Краевой Бюджет	0,000	2 210,000	7 210,000	0,000	0,000
Подпрограммы и основные целевые показатели:					
1. Содействие развитию малого и среднего предпринимательства в НМР на 2016-2025 годы: 2024г. – 5 205,000 тыс.руб. 2025г. – 0,000 тыс.руб. 2026г. – 0,000 тыс.руб.	Количество субъектов малого и среднего предпринимательства, зарегистрированных на территории НМР, в расчете на 10 тыс. населения 2022 год – 433,6 ед. По программе – 485 ед. Доля среднесписочной численности работников (без внешних совместителей) малых и средних предприятий, осуществляющих деятельность на территории НМР				

	<p>2022 год – 38,7%</p> <p>По программе – 43,7%</p> <p>Увеличение налоговых поступлений от упрощенной системы налогообложения в виде единого налога на вмененный доход и на основе патента от субъектов малого и среднего предпринимательства, осуществляющих деятельность на территории НМР в консолидированный бюджет НМР</p> <p>2022 год – 1,0 %</p> <p>По программе – на 1,0 %</p> <p>Количество вновь созданных рабочих мест субъектами малого и среднего предпринимательства, осуществляющих свою деятельность на территории НМР</p> <p>2022 год – 207 ед.</p> <p>По программе – 150 ед.</p>
<p>2. Управление муниципальным имуществом, находящимся в собственности Надеждинского муниципального района:</p> <p>2024г. – 10 890,000 тыс.руб.</p> <p>2025г. – 7 240,000 тыс.руб.</p> <p>2026г. – 7 240,000 тыс.руб.</p>	<p>Увеличение количества объектов муниципальной собственности, прошедших государственную регистрацию</p> <p>2022 год – 2,95%</p> <p>По программе – 2,95 %</p> <p>Пополнение бюджета Надеждинского муниципального района неналоговыми доходами от реализации муниципального имущества</p> <p>2022 год – 10,5 млн. руб.</p> <p>По программе – 1,5 млн. руб.</p> <p>Пополнение бюджета НМР неналоговыми доходами от реализации земельных участков, государственная собственность на которые не разграничена</p> <p>2022 год – 55,87 млн. руб.</p> <p>По программе – 48,0 млн. руб.</p>
<p>3. Развитие муниципальной службы в АНМР и структурных подразделениях администрации Надеждинского муниципального района:</p> <p>2024г. – 524,970 тыс.руб.</p> <p>2025г. – 712,600 тыс.руб.</p> <p>2026г. – 556,900 тыс.руб.</p>	<p>Количество муниципальных служащих АНМР, включенных в кадровый резерв</p> <p>2022 год – 9 чел.</p> <p>По программе – 5 чел</p> <p>Количество муниципальных служащих АНМР и её отраслевых (функциональных) органов, прошедших повышение квалификации в общем объеме муниципальных служащих</p> <p>2022 год – 18 чел.</p> <p>По программе – 15 чел.</p>
<p>4. Развитие и поддержка ориентированных некоммерческих организаций Надеждинского муниципального района:</p> <p>2024г. – 50,000 тыс.руб.</p> <p>2025г. – 50,000 тыс.руб.</p> <p>2026г. – 50,000 тыс.руб.</p>	

5. МП «Развитие дорожной отрасли в Надеждинском муниципальном районе на 2015-2026 годы»


тыс.руб.

	2022 (факт)	2023 (план)	2024 (проект)	2025 (прогноз)	2026 (прогноз)
	195 074,194	229 657,699	156 407,000	141 637,000	143 013,000
Источники финансового обеспечения:					
Бюджет НМР	71 252,681	57 202,699	48 407,000	33 637,000	35 013,000
Краевой Бюджет	123 821,513	172 455,000	108 000,000	108 000,000	108 000,000
Основные целевые показатели:					

Доля протяженности автомобильных дорог общего пользования местного значения, на которых имеется техническая документация (технический паспорт), в общей протяженности автомобильных дорог общего пользования местного значения НМР 2022 год – 42,98%	По программе – 42,98 %
Исполнение решений суда по паспортизации дорог Надеждинского муниципального района 2022 год – 100%	По программе – 100%
Доля протяженности автомобильных дорог общего пользования местного значения, отвечающих нормативным требованиям, в общей протяженности автомобильных дорог общего пользования местного значения НМР 2022 год – 62,69 %	По программе – 62,69 %
Организация бесперебойного освещения участков муниципальных дорог, оснащенных действующими системами освещения 2022 год – 100,0 %	По программе – 100,0 %


6. МП «Обеспечение доступным жильем и качественными услугами жилищно-коммунального хозяйства Надеждинского муниципального района на 2021-2026 годы»

тыс.руб.

	2022 (факт)	2023 (план)	2024 (проект)	2025 (прогноз)	2026 (прогноз)
	393 716,969	148 240,296	32 979,100	33 097,100	12 996,100
Источники финансового обеспечения:					
Бюджет НМР	25 164,341	47 396,824	32 979,100	33 097,100	12 996,100
Федеральный и Краевой Бюджеты	268 331,338	78 998,867	0,000	0,000	0,000
Фонд реформирования ЖКХ	94 626,040	18 553,774	0,000	0,000	0,000
Внебюджет	5 595,250	3 290,831	0,000	0,000	0,000
Подпрограммы и основные целевые показатели:					
1. Создание условий для обеспечения качественными услугами жилищно-коммунального хозяйства Надеждинского муниципального района: 2024г. – 20 026,100 тыс.руб. 2025г. – 20 026,100 тыс.руб. 2026г. – 26,100 тыс.руб.	Доля населения Надеждинского муниципального района, обеспеченного качественной питьевой водой из систем централизованного водоснабжения 2022 год – 87,5 % По программе – 87,5 % Увеличение протяженности уличной водопроводной сети Надеждинского муниципального района 2022 год – 3,2 % По программе – 3,2 % Обустройство новых площадок для сбора (в том числе раздельный сбор) твердых коммунальных отходов 2022 год – 10 % По программе – 10%				
2. Проведение капитального ремонта многоквартирных домов в Надеждинском муниципальном районе: 2024г. – 2 400,000 тыс.руб. 2025г. – 2 400,000 тыс.руб. 2026г. – 2 400,000 тыс.руб.	Проведение капитального ремонта многоквартирных домов в Надеждинском районе 2022 год – 9 ед. По программе – 10 ед.				

7. МП «Сохранение и популяризация объектов культурного наследия (памятников истории и культуры) в Надеждинском муниципальном районе на 2019-2026 годы»

тыс.руб.

	2022 (факт)	2023 (план)	2024 (проект)	2025 (прогноз)	2026 (прогноз)
	132,400	218,340	1 211,585	100,000	100,000
Источники финансового обеспечения: Бюджет НМР	132,400	218,340	1 211,585	100,000	100,000
Основные целевые показатели:					
Увеличение оформленных технических планов на объекты культурного наследия, расположенных на территории Надеждинского муниципального района 2022 год – 0%					
По программе – 72%					

8. МП Совершенствование гражданской обороны, защиты населения и территорий от чрезвычайных ситуаций, обеспечение пожарной безопасности и безопасности людей на водных объектах Надеждинского муниципального района на 2016-2026 годы»

тыс.руб.

	2022 (факт)	2023 (план)	2024 (проект)	2025 (прогноз)	2026 (прогноз)
	11 455,910	13 237,021	16 574,000	16 677,000	16 884,000
Источники финансового обеспечения: Бюджет НМР	11 455,910	13 237,021	16 574,000	16 677,000	16 884,000
Подпрограммы и основные целевые показатели:					
1. Снижение рисков и смягчение последствий ЧС природного и техногенного характера в Надеждинском муниципальном районе: 2024г. – 450,000 тыс.руб. 2025г. – 450,000 тыс.руб. 2026г. – 450,000 тыс.руб	Охват населения НМР централизованным оповещением об опасностях, возникших при военных конфликтах или вследствие этих конфликтов, а также при ЧС природного и техногенного характера: 2022 год 60% По программе – 60%				
2. Пожарная безопасность: 2024г. – 960,000 тыс.руб. 2025г. – 960,000 тыс.руб. 2026г. – 960,000 тыс.руб	Укомплектованность подразделений добровольной пожарной охраны (команды) НМР пожарной техникой и оборудованием: 2022 год – 50% По программе – 50%				
3. Предупреждение и ликвидация последствий ЧС природного и техногенного характера: 2024г. – 4 670,000 тыс.руб. 2025г. – 4 670,000 тыс.руб. 2026г. – 4 770,000 тыс.руб	Число населенных пунктов, в которых нормативное время прибытия пожарных подразделений обеспечивается системой добровольной пожарной охраны: 2022 год – 3 ед. По программе – 3 ед.				
4. Отдельные мероприятия: 2024г. – 10 494,000 тыс.руб. 2025г. – 10 597,000 тыс.руб. 2026г. – 10 704,000 тыс.руб.					


9. МП «Противодействие коррупции на территории Надеждинского муниципального района на 2016-2026 годы»

тыс.руб.

	2022 (факт)	2023 (план)	2024 (проект)	2025 (прогноз)	2026 (прогноз)
	40,750	40,750	60,750	60,750	60,750
Источники финансового обеспечения: Бюджет НМР	36,000	40,750	60,750	60,750	60,750
Основные целевые показатели:					
Увеличение числа граждан, удовлетворенных деятельностью органов местного самоуправления по противодействию коррупции и результатами противодействия коррупции (положительная динамика): 2022 год- 14 %					
По программе – 14 %					

10. МП «Безопасный район на 2016-2025 годы»

тыс.руб.

	2022 (факт)	2023 (план)	2024 (проект)	2025 (прогноз)	2026 (прогноз)
	130,000	130,000	130,000	130,000	130,000
Источники финансового обеспечения: Бюджет НМР	130,000	130,000	130,000	130,000	130,000
Подпрограммы и основные целевые показатели:					
1. Противодействие и профилактика экстремизма, терроризма на территории Надеждинского муниципального района: 2024г. – 35,000 тыс.руб. 2025г. – 35,000 тыс.руб. 2026г. – 35,000 тыс.руб.	Количество выявленных на территории НМР преступлений террористической и экстремистской направленности (за исключением заведомо ложных сообщений об акте терроризма): 2022 год – 0 ед. По программе – 0 ед.				
2. Усиление борьбы с преступностью, правонарушениями на территории Надеждинского муниципального района: 2024г. – 10,000 тыс.руб. 2025г. – 10,000 тыс.руб. 2026г. – 10,000 тыс.руб.	Снижение количества преступлений, совершенных на территории НМР несовершеннолетними гражданами или при их участии 2022 год - снижение на 17,1% По программе – 10 %				
3. Комплексные меры по противодействию употреблению наркотиков в Надеждинском муниципальном районе: 2024г. – 30,000 тыс.руб. 2025г. – 30,000 тыс.руб. 2026г. – 30,000 тыс.руб.	Уменьшение количества граждан, осуществляющих незаконное потребление наркотиков и психотропных веществ на территории НМР 2022 год - снижение на 11% По программе – на 3,0 % Доля учащихся образовательных учреждений, участвующих в реализации мероприятий по профилактике наркомании в НМР, от общей численности учащихся 2022 год – 92 % По программе – 92 %				
4. Повышение безопасности дорожного движения в Надеждинском муниципальном районе: 2024г. – 55,000 тыс.руб. 2025г. – 55,000 тыс.руб. 2026г. – 55,000 тыс.руб.	Уменьшение количества лиц, погибших в результате дорожно-транспортных происшествий на территории НМР 2022 год – 0% По программе – 10 % Доля учащихся образовательных учреждений, участвующих в реализации мероприятий по профилактике дорожно-транспортных происшествий, от общей численности учащихся 2022 год – 100% По программе – 100 %				


11. МП «Обеспечение населения твердым топливом на территории Надеждинского муниципального района на 2019-2026 годы»

тыс.руб.

	2022 (факт)	2023 (план)	2024 (проект)	2025 (прогноз)	2025 (прогноз)
	4 460,442	2 791,872	1 278,619	0,000	0,000
Источники финансового обеспечения:					
Бюджет НМР	133,812	135,000	39,000	0,000	0,000
Краевой Бюджет	4 326,629	2 656,872	1 239,619	0,000	0,000
Основные целевые показатели:					
Удовлетворение потребности населения Надеждинского муниципального района твердым топливом (дрова): 2022 год – 100% По программе – 100%					

12. МП «Организация похоронного дела на территории Надеждинского муниципального района на 2020-2026 годы»

тыс.руб.

	2022 (факт)	2023 (план)	2024 (проект)	2025 (прогноз)	2026 (прогноз)
	1 925,550	3 787,933	2 450,000	450,000	450,000
Источники финансового обеспечения:					
Бюджет НМР	1 925,550	3 787,933	2 450,000	450,000	450,000
Основные целевые показатели:					
Доля муниципальных кладбищ, на которых проведена уборка территории и покос травы, в общем количестве муниципальных кладбищ 2022 год – 100% По программе – 100%					
Доля муниципальных кладбищ, на которых проведен снос аварийных деревьев, в общем количестве муниципальных кладбищ 2022 год – 100% По программе – 100%					
Доля муниципальных кладбищ, на которых проведены работы по содержанию дорог, в общем количестве муниципальных кладбищ 2022 год – 20% По программе – 20%					


13. МП «Переселение граждан из аварийного жилищного фонда Надеждинского муниципального района на 2020 – 2026 годы»

тыс.руб.

	2022 (факт)	2023 (план)	2024 (проект)	2025 (прогноз)	2026 (прогноз)
	235 868,162	11 672,978	0,000	0,000	0,000
Источники финансового обеспечения:					
Бюджет НМР	52 017,953	21,892	0,000	0,000	0,000
Краевой бюджет	29 094,197	5 220,121	0,000	0,000	0,000
Фонд реформирования ЖКХ	154 756,012	6 430,965	0,000	0,000	0,000
Основные целевые показатели:					
Площадь расселенного аварийного жилищного фонда: 2022 год – 2138,9 кв.м. По программе – 2509,20 кв.м					
Площадь приобретенного жилищного фонда: 2022 год – 2617,88 кв.м., По программе – 2988,18 кв.м.					
Число граждан, переселенных из аварийного жилищного фонда: 2022 год – 186 чел. По программе – 201 чел.					

14. МП Охрана окружающей среды на территории Надеждинского муниципального района на 2023-2026 годы"

тыс.руб.

	2022 (факт)	2023 (план)	2024 (проект)	2025 (прогноз)	2026 (прогноз)
	0,000	4 030,000	4 030,000	4 030,000	4 030,000
Источники финансового обеспечения: Бюджет НМР	0,000	4 030,000	4 030,000	4 030,000	4 030,000


15. МП «Обеспечение жильем молодых семей Надеждинского муниципального района на 2021-2027 годы»

тыс.руб.

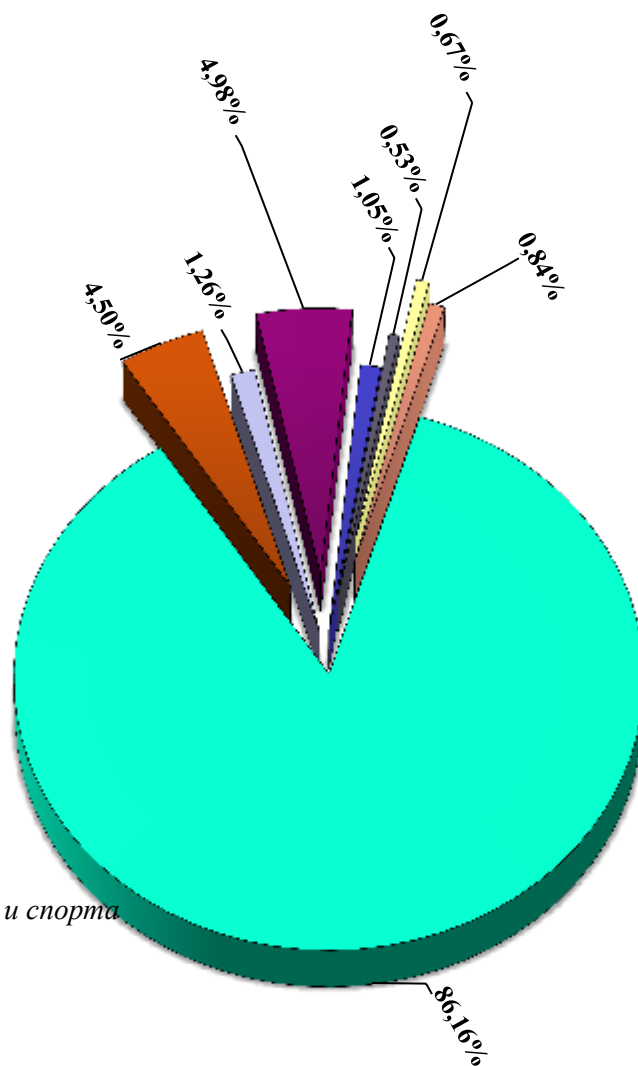
	2022 (факт)	2023 (план)	2024 (проект)	2025 (прогноз)	2026 (прогноз)
	3 109,428	5 388,006	8 034,629	6 615,762	3 600,100
Источники финансового обеспечения: Бюджет НМР	932 ,828	1 616,402	8 034,629	6 615,762	3 600,100
Федеральный и Краевой Бюджеты	2 176,599	3 771,604	0,000	0,000	0,000
Основные целевые показатели:					
Предоставление социальных выплат молодым семьям, признанных нуждающимися в улучшении жилищных условий, для улучшения жилищных условий 2022 год – 2 ед. По программе – 2 ед.					
Общая площадь жилых помещений, приобретенная участниками Программы с целью улучшения жилищных условий: 2022 год - 114 кв.м. По программе – 114 ед.					

16. МП «Организация транспортного обслуживания на территории Надеждинского муниципального района на 2021-2027 годы»

тыс.руб.

	2022 (факт)	2023 (план)	2024 (проект)	2025 (прогноз)	2026 (прогноз)
	0,000	0,000	21 173,167	0,000	0,000
Источники финансового обеспечения: Бюджет НМР	0,000	0,000	4 235,000	0,000	0,000
Федеральный и Краевой Бюджеты	0,000	0,000	16 938,167	0,000	0,000

Структура программных расходов в разрезе муниципальных программ на 2024 год



■ Развитие образования

■ Развитие культуры, физической культуры и спорта

■ Экономическое развитие

■ Развитие дорожной отрасли

■ Обеспечение жильем и качественными услугами ЖКХ

■ Совершенствование ГО, защиты населения и территорий от ЧС, обеспечение пожарной безопасности и безопасности людей на водных объектах

■ Организация транспортного обслуживания населения

■ Информационное общество, Противодействие коррупции, Безопасный район, Сохранение и популяризация культурного наследия, Обеспечение населения твердым топливом, Организация похоронного дела, Обеспечение жильем молодых семей, Охрана окружающей среды

5.5. Расходы на поддержку отдельных целевых групп населения

Муниципальная программа «Развитие образования Надеждинского муниципального района» на 2020-2026 годы:



1. Обеспечение бесплатным питанием детей, обучающихся в муниципальных образовательных учреждениях Надеждинского муниципального района – 3 334 учащихся.
тыс.руб.

План 2023 года	Проект 2024 года	Прогноз 2025 года	Прогноз 2026 года
47 164,800	47 253,200	47 845,650	48 290,710

2. Обеспечение занятости обучающихся в каникулярное время – 200 детей
тыс.руб.

План 2023 года	Проект 2024 года	Прогноз 2025 года	Прогноз 2026 года	Рост расходов связан с увеличением МРОТ с 01.01.2024г.
1 912,905	2 090,092	2 090,092	2 090,092	

3. Отдых детей, обучающихся в каникулярное время в пришкольных лагерях – 2 000 детей
тыс.руб.

План 2023 года	Проект 2024 года	Прогноз 2025 года	Прогноз 2026 года	Рост расходов связан с планируемым увеличением количества детей
2 667,056	5 858,775	3 390,165	3 390,165	

4. Компенсация части расходов на оплату стоимости путевки, приобретенной в организациях и (или) у индивидуальных предпринимателей, оказывающих услуги по организации отдыха и оздоровления детей: 180 родителя (законных представителей)
тыс.руб.

План 2023 года	Проект 2024 года	Прогноз 2025 года	Прогноз 2026 года	Рост расходов связан с планируемым увеличением количества детей
1 428,810	2 015,325	0,000	0,000	

5. Предоставление мер социальной поддержки педагогических работников муниципальных образовательных учреждений - 32 педагогических работника
тыс.руб.

План 2023 года	Проект 2024 года	Прогноз 2025 года	Прогноз 2026 года	Снижение расходов связано с уменьшением количества молодых специалистов
11 060,000	8 700,000	4 160,000	0,000	

6. Компенсация части родительской платы, взимаемой с родителей (законных представителей) за присмотр и уход за детьми, осваивающими общеобразовательные программы дошкольного образования в организациях, осуществляющих образовательную деятельность – 2 237 чел.
тыс.руб.

План 2023 года	Проект 2024 года	Прогноз 2025 года	Прогноз 2026 года	Рост расходов связан с увеличением родительской платы
9 771,515	13 484,752	14 020,739	14 582,249	

**Муниципальная программа
«Обеспечение населения твердым топливом
на территории Надеждинского муниципального
района» на 2019-2026 годы**



Обеспечение населения Надеждинского муниципального района твердым топливом (дровами) - 107 домовладений

тыс.руб.

План года	2023	Проект года	2024	Прогноз года	2025	Прогноз года	2026	Расходы будут уточняться по итогам фактического обращения граждан
	2 791,872		1 278,619		0,000		0,000	

**Муниципальная программа
«Обеспечение жильем молодых семей
Надеждинского муниципального
района» на 2021-2027 годы**



Предоставление социальных выплат молодым семьям, признанных нуждающимися в улучшении жилищных условий, для улучшения жилищных условий – 2 семьи

тыс.руб.

План года	2023	Проект года	2024	Прогноз года	2025	Прогноз года	2026	Рост расходов связан с увеличением стоимости жилья
	5 388,006		8 034,629		6 615,762		3 600,100	

**Муниципальная программа
«Экономическое развитие Надеждинского
муниципального района» на 2016-2027 годы**



Предоставление гражданам, имеющим трех и более детей, иной меры социальной поддержки в виде единовременной денежной выплаты взамен предоставления земельного участка в собственность бесплатно – 26 граждан

тыс.руб.

План года	2023	Проект года	2024	Прогноз года	2025	Прогноз года	2026	Рост расходов связан с увеличением планируемой численности
	3 750,000		4 420,000		0,000		0,000	

**Непрограммные
расходы**



1. Доплата к трудовой пенсии лицам, замещающим муниципальную должность на постоянной основе в Надеждинском муниципальном районе - 25 чел./мес

тыс.руб.

План 2023 года	Проект 2024 года	Прогноз 2025 года	Прогноз 2026 года
3 077,300	2 960,000	2 990,000	3 020,000

2. Обеспечение детей-сирот и детей, оставшихся без попечения родителей, лиц из числа детей-сирот и детей, оставшихся без попечения родителей, жилыми помещениями - 13 детей

тыс.руб.

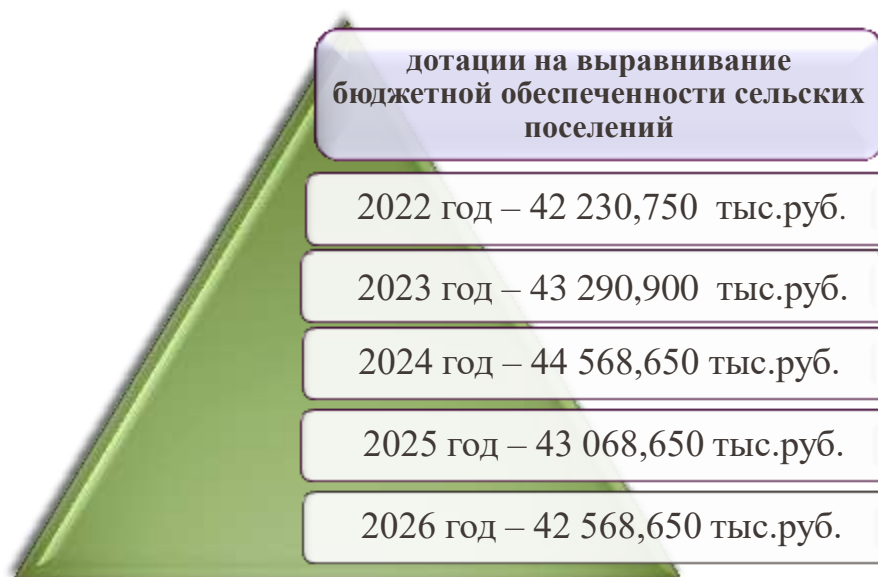
План года	2023	Проект года	2024	Прогноз года	2025	Прогноз года	2026	Расходы будут уточняться в ходе исполнения бюджета
	146 754,480		60 585,167		18 161,640		18 161,640	

3. Социальная поддержка детей, оставшихся без попечения родителей, и лиц, принявших на воспитание в семью детей, оставшихся без попечения родителей - 139 чел/мес.

тыс.руб.

План года	2023	Проект года	2024	Прогноз года	2025	Прогноз года	2026	Рост расходов связан с индексацией социальных выплат
	32 057,289		41 568,584		42 789,562		44 419,717	

5.6. Межбюджетные трансферты из бюджета Надеждинского муниципального района



тыс.руб.

Наименование сельского поселения	2023 год	2024 год	2025 год	2026 год
Надеждинское	18 166,200	19 996,250	19 996,250	19 996,250
Раздольненское	11 701,407	10 961,263	10 094,479	9 815,403
Тавричанское	13 423,293	13 611,137	12 977,921	12 756,997
Всего дотаций:	43 290,900	44 568,650	43 068,650	42 568,650

6. МУНИЦИПАЛЬНЫЙ ДОЛГ

Муниципальный долг в Надеждинском муниципальном районе отсутствует.

7. ИСТОЧНИКИ ВНУТРЕННЕГО ФИНАНСИРОВАНИЯ ДЕФИЦИТА БЮДЖЕТА НАДЕЖДИНСКОГО МУНИЦИПАЛЬНОГО РАЙОНА

на 2024 год и плановый период 2025 и 2026 годов

Дефицит не планируется, соответственно источники покрытия дефицита отсутствуют.

8. ИНФОРМАЦИЯ О ПОЗИЦИИ НАДЕЖДИНСКОГО МУНИЦИПАЛЬНОГО РАЙОНА В РЕЙТИНГАХ

По результатам мониторинга и оценки качества управления бюджетным процессом в городских округах и муниципальных районах Приморского края за 2022 год Надеждинскому муниципальному району присвоена II степень качества управления бюджетным процессом.

По результатам мониторинга и составления рейтинга открытости муниципальных образований Приморского края по уровню открытости бюджетных данных за 2022 год Надеждинскому муниципальному району присвоено 1 место.

С результатами мониторинга можно ознакомиться по ссылке:

<https://ebudget.primorsky.ru/Menu/1451?ItemId=1451>

9. ДОПОЛНИТЕЛЬНАЯ ИНФОРМАЦИЯ

Информация о дате и месте проведения публичных слушаний будет размещена в средствах массовой информации путем опубликования в районной газете «Трудовая Слава», на сайте Надеждинского муниципального района (<https://nadezhdinskij-r25.gosweb.gosuslugi.ru/>) и на страницах в социальных сетях

9.1 ВОВЛЕЧЕНИЕ ОБЩЕСТВЕННОСТИ В БЮДЖЕТНЫЙ ПРОЦЕСС

Инициативное бюджетирование - возможности для более эффективного управления бюджетом города (села) с участием населения, юридических лиц и индивидуальных предпринимателей, формируются условия для проявления ими инициативы на всех этапах решения вопросов местного значения. Жители города (села) получают возможность формулировать актуальные проекты, участвовать в проектировании решений, контролировать конкурсные процедуры и ход практической реализации проектов. Таким образом, обеспечивается выбор приоритетов расходования бюджетных средств при решении вопросов местного значения.

В соответствии с постановлениями Правительства Приморского края от 10.11.2020 № 955 «Об отдельных вопросах реализации в Приморском крае проектов инициативного бюджетирования по направлению «Твой проект» и от 25.09.2020 № 841-пп «Об отдельных вопросах реализации в Приморском крае проектов инициативного бюджетирования по направлению «Молодежный бюджет», а так же решения Думы Надеждинского муниципального района от 27.09.2022 № 385 «О порядке реализации инициативных проектов на территории Надеждинского муниципального района», администрацией Надеждинского муниципального района организована работа по реализации на территории Надеждинского муниципального района проектов инициативного бюджетирования в решении вопросов местного значения.

Брошюра о реализации инициативного бюджетирования на территории Надеждинского муниципального района размещена на сайте администрации Надеждинского муниципального района в разделе «Инициативное бюджетирование. Повышение бюджетной грамотности».

9.2 ВАШЕ МНЕНИЕ О БЮДЖЕТЕ ДЛЯ ГРАЖДАН

Оставить свое мнение о представленной в Бюджете для граждан информации, ее понятности и достаточности можно через сайт администрации Надеждинского муниципального района в разделе «Инициативное бюджетирование. Повышение бюджетной грамотности», или по ссылке:

https://nadezhdinskij-r25.gosweb.gosuslugi.ru/ofitsialno/dokumenty/dokumenty-all-2494_434.html

10. КОНТАКТНАЯ ИНФОРМАЦИЯ

**Администрация Надеждинского муниципального района благодарна
за ваше участие в решении бюджетных вопросов**

Задать свой вопрос по бюджету можно на сайте администрации Надеждинского
муниципального района, во вкладке «Бюджет района» - «Инициативное бюджетирование.
Повышение бюджетной грамотности».

Свои отзывы, предложения и замечания по бюджету Надеждинского муниципального района
Вы можете отправить также по адресу:

692481, с.Вольно-Надеждинское, ул. Пушкина, д.59-а,

Финансовое управление администрации Надеждинского муниципального района

или e-mail: fin340@nadezhdinsky.ru

или по телефонам:

Брагина Ирина Владимировна тел.: 8 (42334) 2-07-62

Гребенюк Елена Станиславовна тел.: 8 (42334) 2-03-93

Худякова Татьяна Валерьевна тел.: 8 (42334) 2-08-04

лично в каб. № 3 и № 4

с 9.00 до 13.00 часов и с 14.00 до 17.00 часов с понедельника по четверг,
с 9.00 до 13.00 часов и с 14.00 до 16.00 часов в пятницу