

УТВЕРЖДЕН

Решением
антинаркотической
комиссии Приморского края
от 23 марта 2017 года № 37



**АНТИНАРКОТИЧЕСКАЯ КОМИССИЯ
ПРИМОРСКОГО КРАЯ**

ул.Светланская, 22, г. Владивосток, 690110, тел.: (423) 220-94-14, факс: 220-83-48, E-mail: ank@primorsky.ru

ДОКЛАД

о наркоситуации в Приморском крае за 2016 год

Владивосток, 2017 г.

СОДЕРЖАНИЕ

1.	Характеристика Приморского края _____	3
2.	Анализ, оценка и динамика уровня и структуры наркотизации населения _____	8
3.	Оценка состояния и доступности наркологической медицинской помощи, медико-социальной реабилитации, социальных услуг и ресоциализации лицам, злоупотребляющим наркотиками _____	18
4.	Анализ, оценка и динамика результатов деятельности в сфере профилактики немедицинского потребления наркотиков _____	23
5.	Анализ, оценка и динамика ситуации в сфере противодействия незаконному обороту наркотиков _____	28
6.	Оценка реализации антинаркотических программ _____	36
7.	Оценка состояния наркоситуации в Приморском крае (в разрезе муниципальных образований) в соответствии с Критериями оценки развития наркоситуации _____	39
8.	Краткосрочное прогнозирование динамики дальнейшего развития наркоситуации _____	52
9.	Управленческие решения и предложения по изменению наркоситуации в Приморском крае _____	53

Раздел 1. Характеристика Приморского края.

Приморский край располагается в юго-восточной части Российской Федерации и входит в состав Дальневосточного федерального округа. На севере граничит с Хабаровским краем, на западе с Китайской Народной Республикой и Коре́йской Народно-Демократи́ческой респу́бликой, с юга и востока омывается Японским морем. Территория края составляет 165,9 тыс. кв. км. Общая протяженность границ - 3000 км, из них морские около 1500 км. В состав Приморского края, помимо материковой части, входят многочисленные острова: Русский, Попова, Путятина, Рейнеке, Рикорда, Римского-Корсакова, Аскольд, Петрова и другие.

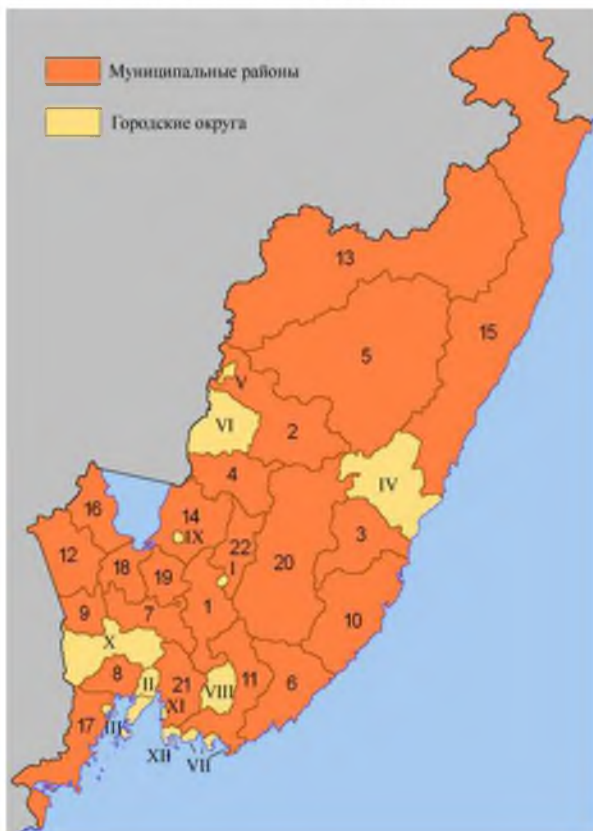
Географическое положение Приморского края, наличие морских портов и пограничных автомобильных переходов определяет его специфику в перемещении экспортно-импортных грузов и снабжении районов Крайнего Севера России. Основные международные грузопассажирские перевозки осуществляются через территорию Приморского края в страны Азиатско-Тихоокеанского региона. Его доля в экспорте грузов через Дальний Восток достигает 60%.

Столицей края является город Владивосток, который основан в 1860 г. Численность его населения превышает 600 тыс. человек. Расстояние от Москвы до Владивостока составляет 9302 км. Крупными городами Приморского края являются Уссурийск и Находка. Остальные города края относятся к разряду средних и мелких. Население в крае размещено неравномерно. Густонаселенные районы чередуются со слабо обжитыми территориями. При средней плотности населения в 11,7 чел./кв.км., на севере края она составляет 1-2 чел./кв.км. Характер расселения и плотность населения определяется развитием и специализацией хозяйства. Наибольшую плотность населения (около 80 чел./кв.м.) имеют южные районы края, где размещаются города - Владивосток, Находка, Артем, Большой Камень и Партизанск, а также – 25 поселков городского типа,

среди которых преобладают с численностью населения более 10 тыс. чел. В этих районах развиты разнообразные отрасли промышленности и транспорта.

Административно-территориальное деление Приморского края

Приморский край включает в себя 12 городских округов и 22 муниципальных района, на территории которых располагаются 29 городских и 116 сельских поселений.



№ на карте	Название	№ на карте	Название
I	Арсеньевский	1	<u>Анучинский</u>
II	Артёмовский	2	<u>Дальнереченский</u>
III	Владивостокский	3	<u>Кавалеровский</u>
IV	Дальнегорский	4	<u>Кировский</u>
V	Дальнереченский	5	<u>Красноармейский</u>
VI	Лесозаводский	6	<u>Лазовский</u>
VII	Находкинский	7	<u>Михайловский</u>
VIII	Партизанский	8	<u>Надеждинский</u>
IX	Спасск-Дальний	9	<u>Октябрьский</u>
X	Уссурийский	10	<u>Ольгинский</u>
XI	Большой Камень	11	<u>Партизанский</u>
XII	ЗАТО Фокино	12	<u>Пограничный</u>
		13	<u>Пожарский</u>
		14	<u>Спасский</u>
		15	<u>Тернейский</u>
		16	<u>Ханкайский</u>
		17	<u>Хасанский</u>
		18	<u>Хорольский</u>
		19	<u>Черниговский</u>
		20	<u>Чугуевский</u>
		21	<u>Шкотовский</u>
		22	<u>Яковлевский</u>

Национальный состав населения Приморского края разнообразен. По данным переписи населения 2010 года на его территории проживают представители 128 национальностей. Доминирующим в составе приморцев является славянское население, которое составляет 95%. При этом среди лиц, указавших национальную принадлежность, 92,5% составили русские, 2,8% – украинцы, 1% – корейцы, 0,6% – татары. Приморье отнесено к местам традиционного проживания коренных малочисленных народов Севера, Сибири и Дальнего Востока. В крае проживает почти 1500 их представителей (удэгейцы, нанайцы, тазы).

Численность населения Приморского края на 1 января 2016 года составила 1929 тыс. человек, в том числе городского населения – 1 485,8 тыс. человек (77%), сельского – 443,2 тыс. человек (22,9%). В течение последних 5 лет сохраняется тенденция к снижению численности населения.

За январь-ноябрь 2016 года численность постоянного населения уменьшилась на 4,5 тыс. человек и на 1 декабря 2016 года составила 1924,5 тыс. человек. Сокращение населения происходило как за счет естественной убыли – 48,4 %, так и по причине миграционного оттока – 51,6%.

Миграционная ситуация в Приморском крае характеризуется сокращением в 2016 году оттока населения в другие регионы России и значительными миграционными потоками иностранных граждан и лиц без гражданства через Государственную границу Российской Федерации в пограничных пунктах пропуска Приморского края.

Число прибывших в Приморский край из других регионов России за январь-ноябрь 2016 года составило 19,4 тыс. человек (на 4,2% больше, чем в январе-ноябре 2015), из зарубежных стран – 11,3 тыс. человек (на 3,6% больше). Выехало за пределы Приморского края внутри России 23,3 тыс. человек (на 0,5% меньше), в другие страны – 9,7 тыс. человек (на 7,1% больше). Сменили место жительства на территории края 40,6 тыс. человек (-2,4%), причем из них 17,3 тыс. человек сменили постоянное место жительства.

Всего в январе-декабре 2016 года через пограничные пункты пропуска Приморского края въехало 490 461 иностранный гражданин, что на 8,7% больше, чем в 2015 году, выехало – 531 173 человека. Увеличение количества иностранных граждан, въехавших через пункты пропуска Приморского края, произошло за счет граждан КНР (343 823 человека, 2015 год – 319 155; +7,7%).

Динамика въезда/выезда иностранных граждан и лиц без гражданства через пункты пропуска представлена в таблице 1.

Таблица 1

Количество иностранных граждан и ЛБГ, проследовавших через пункты пропуска Приморского края в январе-декабре 2016 года

Страна исхода		КНР	Респ. Корея	КНДР	Япония	Прочие	Всего
Въехало	2016	343823	47109	16879	9526	73124	490461
	2015	319155	33228	15951	9582	73355	451271
Выехало	2016	381141	46682	14780	9152	79418	531173
	2015	318315	31656	16500	9433	73785	449689

Основной поток въехавших в Российскую Федерацию иностранных мигрантов составляют граждане КНР (72,7% от общего количества въехавших).

Значительная часть иностранцев въехала с туристическими целями (41,5% от общего количества въехавших) и с трудовой деятельностью (31%).

За 12 месяцев 2016 года поставлено на миграционный учет 320 876 иностранных граждан (2015 год – 299 795, +7%), в том числе по месту пребывания – 314 657 (2015 год – 293 788, + 7,1%). Большинство из поставленных на учет по месту временного пребывания иностранных мигрантов составляют граждане КНР - 55,4%, (174 320 чел.) и Республики Узбекистан- 17% (54 736 чел.).

По состоянию на 31 декабря 2016 года на территории Приморского края на миграционном учете по месту временного пребывания состоят 85 504 иностранных граждан и лица без гражданства (2015 год – 57 239; + 49,4%), из которых преобладают граждане Узбекистана (38%) и КНР (25,1%).

Динамика денежных доходов населения.

В январе - декабре 2016 года по сравнению с аналогичным периодом 2015 года наблюдается уменьшение среднедушевых номинальных денежных доходов населения края на 1,3% (32 574 рублей в месяц). Реально располагаемые денежные доходы уменьшились на 8%.

В сфере оплаты труда сохранилась динамика роста номинальной заработной платы по сравнению с прошлым годом. По оценкам Приморскстата, в январе - ноябре 2016 года среднемесячная начисленная заработная плата увеличилась на 6,7 % к уровню января - ноября 2015 года и составила 35305,7 рублей, реальная увеличилась на 0,1 %.

В реальном секторе экономики в январе-ноябре 2016 года наиболее высокие темпы роста заработной платы (по отношению к показателям января-ноября 2015 года) сложились в сфере организации отдыха и развлечений, культуры и спорта (135,9%), рыбоводства и рыболовства (115,1%) и сельском хозяйстве, охоте и лесном хозяйстве (113,7%).

В январе-ноябре 2016 года высокий уровень заработной платы работников наблюдался в сфере рыболовства и рыбоводства и составил 65294,6 рублей, финансовой деятельности – 59548 рублей, транспорте и связи – 44925,1рублей.

Структура труда и занятости населения.

Численность экономически активного населения в январе-декабре 2016 года, в соответствии с методологией Международной Организации Труда

(МОТ), составила 1049,8 тыс. человек. В их числе 986,5 тыс. человек были заняты в экономике и 63,3 тыс. человек не имели занятия, но активно его искали.

Уровень безработицы по методологии МОТ составил 6,0% (январь-декабрь 2015 года – 7%) к экономически активному населению края.

Численность зарегистрированных в службе занятости безработных в сравнении с аналогичным периодом прошлого года уменьшилась на 10,9% (1800 человек) и составила на 01.01.2017 - 14,7 тыс. человек.

Уровень регистрируемой безработицы в крае составил 1,4%. Самый низкий уровень безработицы отмечается в городах: Владивостоке (0,2%), Артеме (0,4%), Уссурийске (0,48%), Находке (0,52%). Наибольший уровень безработицы отмечается в муниципальных районах: Ольгинском (7,5%), Анучинском (5,8%), Яковлевском (5,8%), Красноармейском (5,1%), Лазовском (4,5%).

Численность признанных безработных в сравнении с 2015 годом уменьшилась на 9% и составила на 01.01.2017 – 31736 человек. В 5 муниципальных образованиях наблюдается увеличение численности граждан, признанных безработными по сравнению с 2015 годом: Анучинский, Кавалеровский, Ольгинский, Ханкайский, Чугуевский районы.

В 2016 году потребность работодателей в работниках, заявленная в службу занятости, составила 34,9 тыс. человек, что больше чем в 2015 году на 5,2%. Нагрузка незанятого трудовой деятельностью населения, зарегистрированного в государственных службах занятости, на 100 заявленных вакансий составила 48,5 человека.

Раздел 2. Анализ и оценка уровня и структуры наркотизации населения.

В 2016 году на изменение уровня и структуры наркотизации населения в Приморском крае оказали влияние следующие факторы:

– повышение доступности наркотических средств и психотропных веществ в результате снижение эффективности работы по противодействию их незаконному обороту, что способствовало увеличению показателей заболеваемости наркоманией;

– процесс замещения наркотических средств опийной и каннабисной групп синтетическими наркотиками, оказывающий влияние на изменение структуры первичной заболеваемости наркоманией, в т.ч. снижение доли лиц, зависимых от опиатов и каннабиноидов и увеличении совокупной доли лиц, зависимых психостимуляторов и других наркотиков;

– принятие мер по оказанию населению специализированной наркологической помощи, что способствовало снижению уровня смертности от отравления наркотиками.

Органами здравоохранения¹ в 2016 году зарегистрировано 6760 больных наркоманией, что на 9,1% превышает показатель заболеваемости наркоманией в 2015 году (2015 год – 6196 человек). Количество лиц, состоящих на профилактическом учете в связи с потреблением наркотических средств и психотропных веществ с вредными последствиями, уменьшилось на 18,2% (2015 год – 8764 человека, 2016 год – 7172 человека).

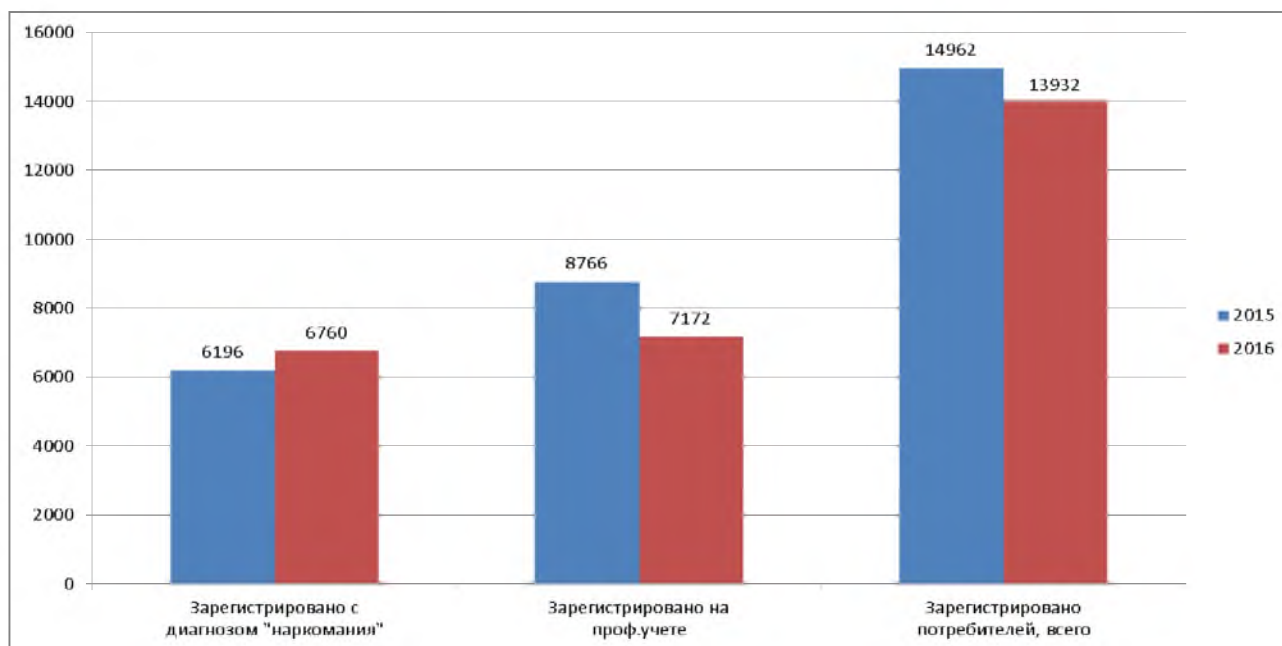
В целом показатель немедицинского потребления наркотиков, т.е. общее количество зарегистрированных потребителей наркотиков (13932 чел.) в расчете на 100 тыс. населения уменьшился по сравнению с 2015 годом на 6,7% и составил – 722,2 ед. (2014 год - 698,9 ед., 2015 год – 773,8 ед.).

Сведения о динамике изменений уровня заболеваемости наркоманией и выявляемости потребителей наркотиков в 2015-2016 годах приведены в **Диаграмме № 1.**

¹ Здесь и далее использованы статистические отчетные формы № 11, 37 ГБУЗ «Краевой наркологический диспансер» и ФМБА МСЧ № 98 и 100»

Диаграмма 1

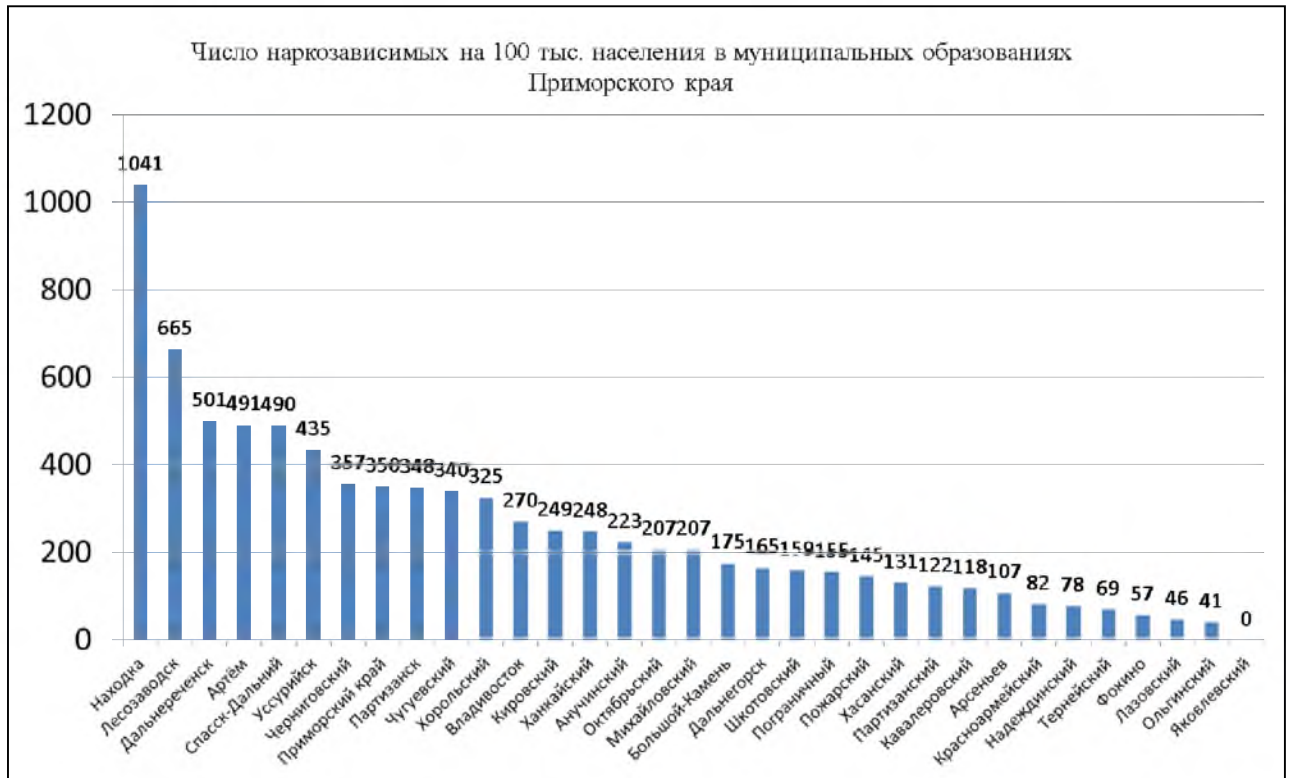
Сведения о динамике изменений уровня заболеваемости наркоманией и выявляемости потребителей наркотиков в 2015 - 2016 годах (человек).



Половозрастной состав. Основную долю лиц, зарегистрированных с диагнозом наркомания, составляют мужчины в возрасте от 20 до 39 лет (5213 человек). Доля женщин в 2016 году увеличилась на 0,7% и составила 14,9% (1009 человек). Число подростков, зарегистрированных с диагнозом «наркомания» уменьшилось на 33,3 % и составило 2 человека (2013 год – 8; 2014 год – 7, 2015 год – 3).

Структура потребляемых наркотиков. В 2016 году больные с опийной зависимостью составляют 51,1% (2013 год – 59,7%; 2014 год – 58,2%; 2015 год – 51,4%), больные с зависимостью от каннабиноидов – 28,9 % (2013 год – 27%; 2014 год – 27,9%; 2015 год – 28,6%). Удельный вес больных с синдромом зависимости от психостимуляторов – 6,5% (2013 год – 4,4%, 2014 год – 4,4%; 2015 год – 6,6%), других наркотиков и их сочетаний – 13,5% (2013 год – 8,2%, 2014 год – 9,3%; 2015 год – 13,3%).

Относительный показатель наркозаболеваемости на 100 тысяч населения в среднем по краю составляет 350,4 ед. (2013 год – 374,8; 2014 год – 322,1; 2015 год – 320,4 ед.). По муниципальным образованиям он варьируется от 0 – в Яковлевском муниципальном районе до 1041 ед. – в Находкинском городском округе. Сведения об относительном показателе заболеваемости наркоманией в муниципальных образованиях края приведены в Диаграмме № 2.

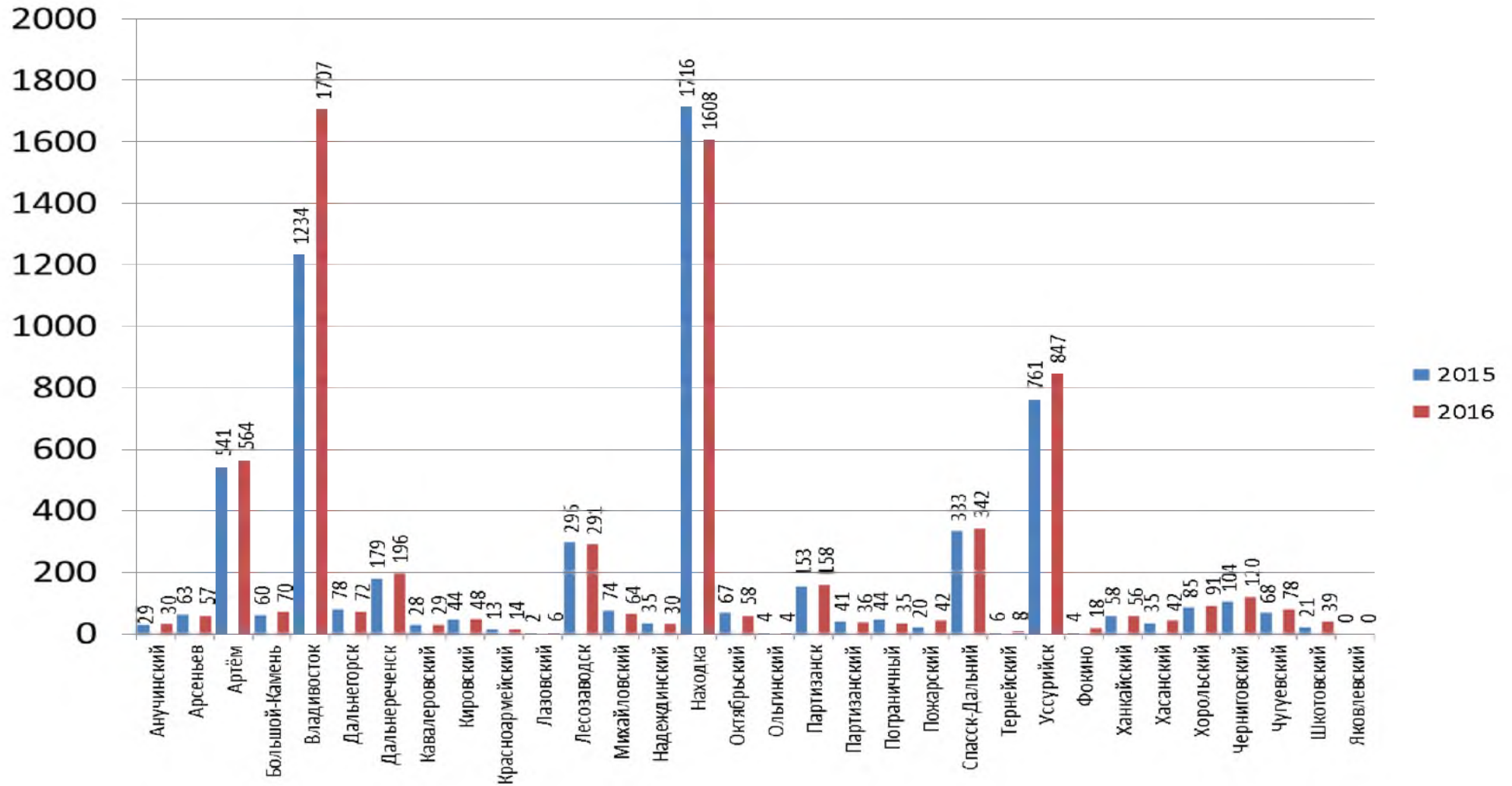


Наиболее высокая доля больных наркоманией из расчета на 100 тыс. населения наблюдается в Находкинском городском округе. Выше среднекраевого показателя доля больных наркоманией в Лесозаводском, Дальнереченском, Артёмовском, Уссурийском городских округах и городском округе Спасск – Дальний.

Сравнительный анализ изменений наркозаболеваемости в 2015-2016 годах свидетельствует об увеличении количества зарегистрированных больных наркоманией в 19 муниципальных образованиях Приморского края. Наибольший рост отмечен в городском округе ЗАТО г. Фокино (с 4 до 18 человек, + 350%), Пожарском (с 20 до 42 человек, +115%), Шкотовском (с 21 до 39 человек, +86%) и Черниговском (с 104 до 120 человек, +15%) муниципальных районах, а также в Уссурийском (с 761 до 847 человек, + 11%) городском округе. Сведения об изменении количества лиц, больных наркоманией в муниципальных образованиях края приведены в Диаграмме 3.

Диаграмма 3

Динамика изменений уровня заболеваемости наркоманией в муниципальных образованиях Приморского края в 2016 году по отношению к 2015 году (человек)



Сведения об изменении показателей первичной заболеваемости наркоманией и группы профилактического наблюдения.

Количество впервые зарегистрированных больных с диагнозом «синдром зависимости от наркотических средств» увеличилось в 2016 году на 22%, и составило 1033 человека (2015 год – 847 человек). Количество впервые выявленных подростков, больных наркоманией в 2016 году уменьшилось до 1 человека (2015 год – 2 человека).

Наблюдается снижение доли лиц, зависимых от опиатов и каннабиноидов и увеличение совокупной доли лиц, зависимых от психостимуляторов и других наркотиков до 48,3%. Динамика за 2013-2016 годы приведена в таблице.

Год		2013	2014	2015	2016
Доля лиц, впервые зарегистрированных с синдромом зависимости от:	опиатов	44,6	30,2	22,8	21,7
	каннабиноидов	21,5	28,6	30,8	30
	психостимуляторов	13	16,3	21,6	22
	других наркотиков и их сочетаний	20,9	24,9	24,7	26,3

Увеличение уровня первичной заболеваемости наркоманией в 2016 году наблюдается в 20 муниципальных образованиях края, в том числе во Владивостокском (с 502 до 615 человек), Уссурийском (с 43 до 86 человек) городских округах, г. Большой Камень (с 6 до 10 человек), ЗАТО г. Фокино (с 0 до 9 человек), а также в Шкотовском (с 10 до 16 человек), Черниговском (с 9 до 19 человек) и Пожарском (с 14 до 23 человек) муниципальных районах. Сведения о динамике изменения уровня первичной заболеваемости наркоманией в муниципальных образованиях края приведены в **Диаграмме № 4.**

В группе профилактического наблюдения наблюдается уменьшение количества лиц, впервые взятых на профилактический учет на 25,5% (с 2356 до 1756 человек), в том числе среди подростков на 51 % (с 94 до 46 человек).

Увеличение количества лиц, состоящих на профилактическом учете, наблюдается в 5 муниципальных образованиях края. Наибольший рост отмечен на территории городского округа Большой – Камень (+600%, с 2 до 14 человек), Хорольском (+40%, с 10 до 14 человек) и Надеждинском (+ 15%, с 20 до 23 человек) муниципальных районах.

Сведения о динамике изменений в муниципальных образованиях края количества лиц, состоящих на профилактическом учете, приведены в **Диаграмме № 5.**

Диаграмма 4

Динамика изменений уровня первичной заболеваемости наркоманией по муниципальным образованиям Приморского края в 2016 году по отношению к 2015 году

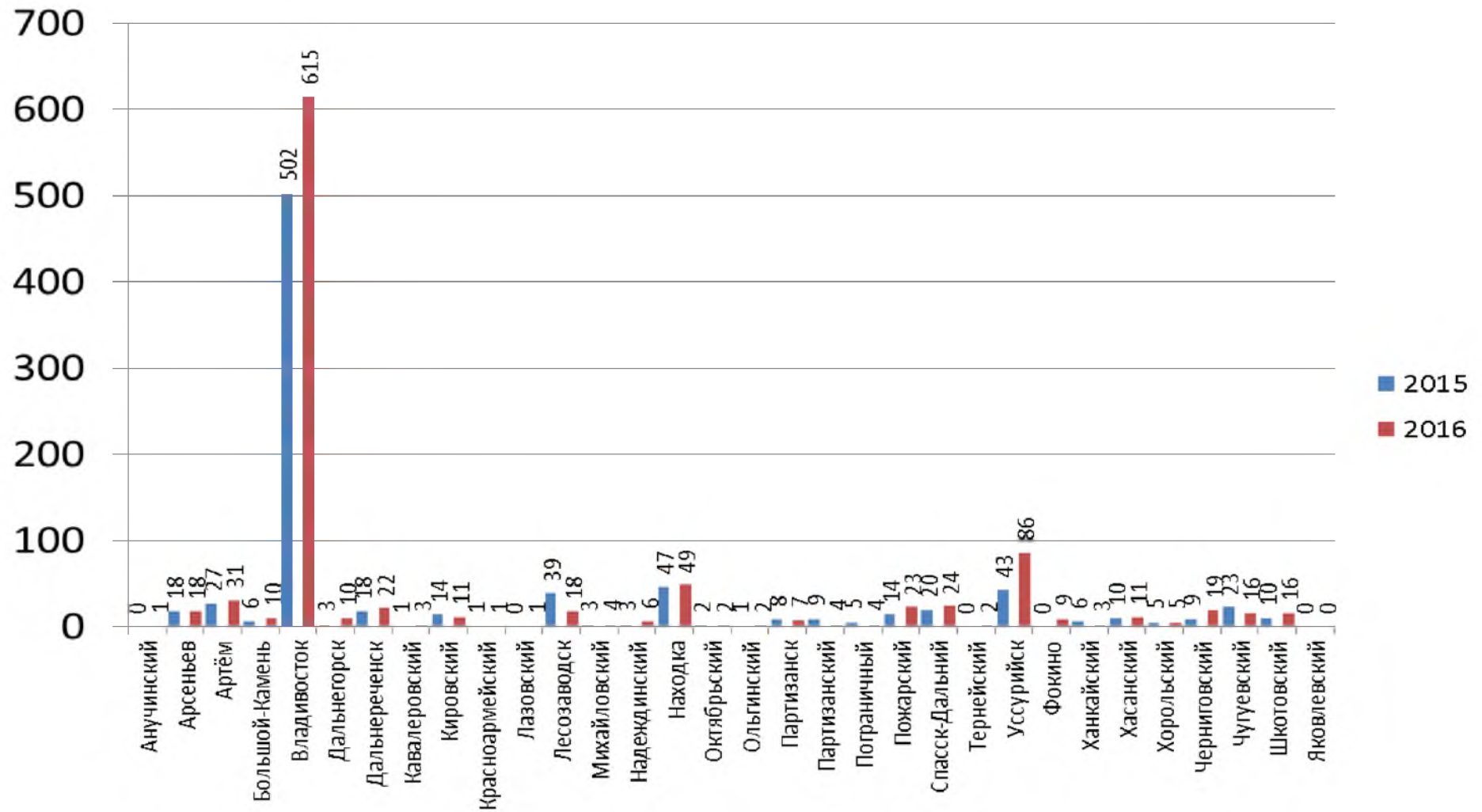
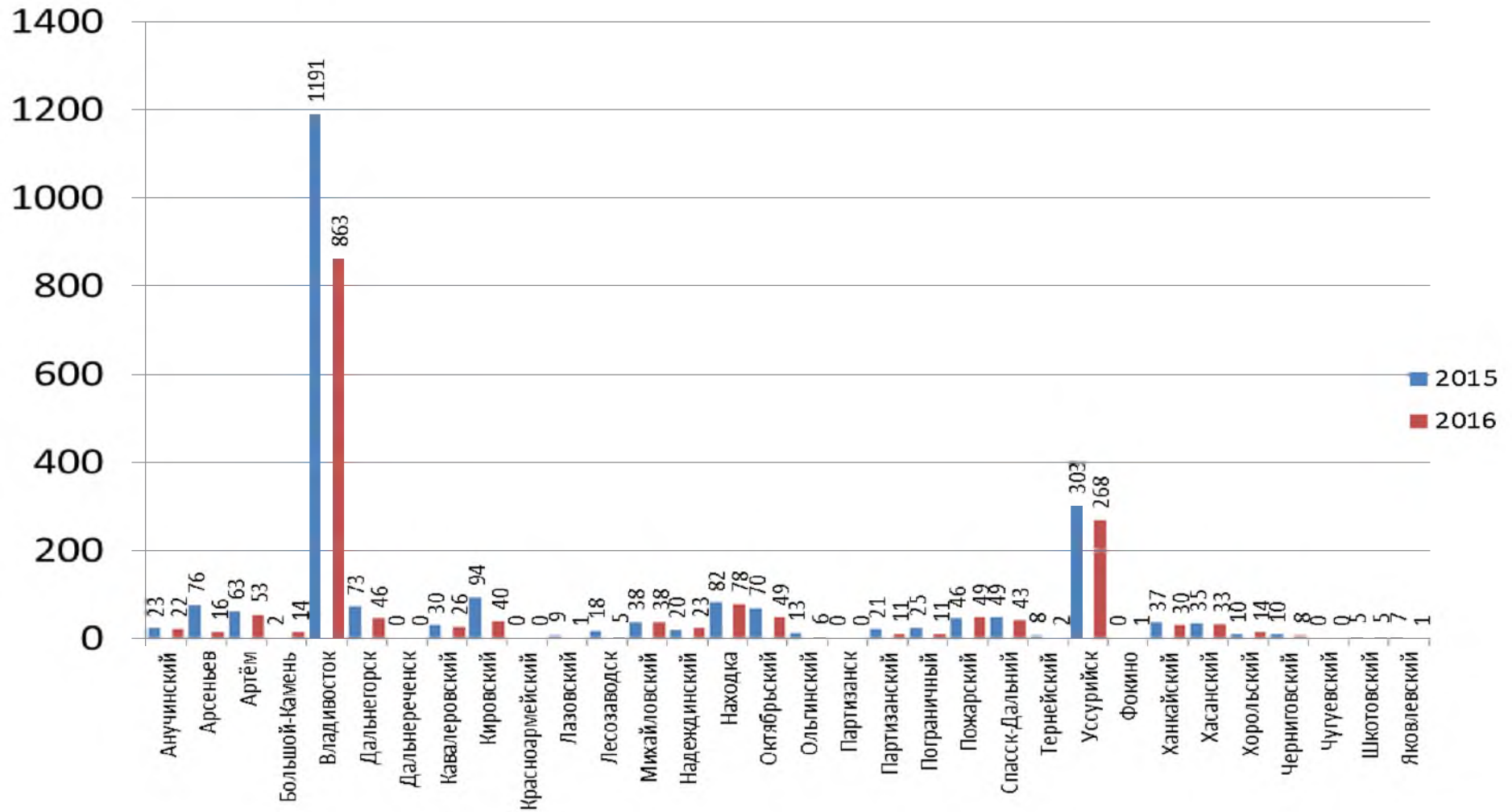


Диаграмма 5

Динамика изменений в 2016 году количества лиц, состоящих на профилактическом учете в связи с потреблением наркотических средств с вредными последствиями, по территориальным единицам Приморского края по отношению к 2015 году



Показатели отравлений наркотическими средствами и психотропными веществами, а также смертности от их потребления обусловлены сформировавшейся в Приморском крае в 90-е годы значительной группой больных опийной наркоманией, небольшой продолжительностью их жизни, а также происходящим процессом замещения наркотических средств опийной группы синтетическими наркотическими средствами и психотропными веществами.

По данным токсикологического мониторинга показатели отравлений наркотическими веществами и смертности от отравлений наркотиками составляют в общей структуре зарегистрированных отравлений химической этиологии 19,2 % и 13,6%, соответственно.

В возрастной структуре острых отравлений наркотиками преобладает взрослое население – 97,1%. Доля подростков и детей составляет соответственно 1,7% и 1,2% (5 случаев). В 2016 году наблюдается динамика снижения случаев отравлений наркотиками среди подростков (2013 год – 4 случая; 2014 год – 11 случаев; 2015 год- 16 случаев; 2016 год - 7 случаев – 56,25%). В тоже время наблюдается динамика увеличения случаев отравлений наркотиками среди детей (с 2 до 5 случаев) Случаи отравления среди подростков зарегистрированы на территории Уссурийского (2) Владивостокского (1) и Находкинского (1) городских округов, а также в Анучинском (1), Партизанском (1) и Октябрьском (1) муниципальных районах. Случаи отравления среди детей зарегистрированы на территории Владивостокского (2), Артемовского (1) и Находкинского (1) городских округов, а также в Октябрьском (1) муниципальном районе.

В целом показатель острых отравлений наркотическими веществами (с учетом взрослого населения) уменьшился на 22% и составил 21,6 случая на 100 тыс. населения. Динамика отравлений за последние пять лет приведена в **Таблице № 2**.

Таблица № 2

Динамика острых отравлений наркотическими веществами среди населения Приморского края за 2012-2016 гг. (на 100 тыс. населения)

Показатель	2012	2013	2014	2015	2016	Темп прироста/ снижения к 2015г.
Все население (всего):	7,7	25,3	27,5	27,7	21,6	-22,0%
из них: дети (0-14 лет)	2 сл.	3 сл.	3 сл.	2 сл.	5 сл.	+3 случая
подростки (15-17 лет)	10,4	7,5	21,8	32,8	14,2	-56,7%
взрослые (18-70 лет и >)	8,9	30,3	32,7	32,9	25,9	-21,3%

В структуре острых отравлений наркотическими веществами основную долю составили неуточненные наркотики – 49,9%. Отравления героином и другими опиоидами (кодеин, морфин) составили соответственно 17,3% и 16,3%. В сравнении с показателями 2015 года наблюдается уменьшение доли психодислептиков (галлюциногенов) (с 17,5% до 13,4%), синтетических наркотиков (с 2,9% до 2,2%) и опия (с 2,4% до 0,2%).



По данным департамента здравоохранения Приморского края в 2016 году в специализированные медицинские организации были госпитализированы в связи с потреблением наркотиков 1055 пациентов (2014 год – 1412 пациентов; 2015 год – 1196; – 11,8%), из них: 844 больных наркоманией (2015 год – 868), 189 больных с психозами, вызванными потреблением наркотиков (2015 год – 318 больной; – 40,5%), а также 22 лица (2015 год – 10 лиц; + 120%) с острой интоксикацией от потребления наркотиков.

При общей тенденции к снижению госпитализированных лиц, показатель госпитализации больных опийной наркоманией в 2016 году по сравнению с 2015 годом не изменился (29,3 ед. на 100 тыс. населения), а показатель госпитализации пациентов с зависимостью от психостимуляторов увеличился (с 3,4 до 5,4 ед. на 100 тыс. населения).

По данным ГБУЗ «Приморское краевое бюро судебно-медицинских экспертиз» в 2014-2015 годах в крае сохраняется тенденция к общему снижению количества случаев смертельных отравлений наркотическими средствами и психотропными веществами (2015 год – 73; 2016 год – 50). В

2016 году снижение составило 31,5%. Наибольшее количество отравлений со смертельным исходом (31 случай) зарегистрировано на территории Находкинского городского округа, где проживает 1156 больных опийной наркоманией (т.е. 33,4% от общего числа зарегистрированных в крае больных опийной наркоманией). Среди детей и подростков смертельные случаи отравления наркотиками не зарегистрированы.

В целом совокупный анализ данных свидетельствует о наращивании в 2016 году контингента больных наркоманией за счет лиц в возрасте от 18 до 39 лет из числа незанятого городского населения и студентов ВУЗов, ранее допуская эпизодическое потребление наркотических средств и психотропных веществ, в том числе состоящих на профилактическом наблюдении.

В структуре впервые выявленных больных наркоманией наблюдается снижение доли лиц, зависимых от опиатов и каннабиноидов и увеличение совокупной доли лиц, зависимых психостимуляторов и других наркотиков.

Сложившаяся ситуация может способствовать повышению в 2017 году спроса на синтетические наркотики, увеличению показателей смертности, обращаемости за специализированной наркологической помощью, а также развитию процесса вовлечения населения в наркопотребление.

Раздел 3. Оценка состояния и доступности наркологической медицинской помощи, медико-социальной реабилитации, социальных услуг и ресоциализации лицам, злоупотребляющим наркотиками.

Наркологическая медицинская помощь оказывается населению на всей территории Приморского края. По состоянию на 01.01.2017г. в крае действует 28 амбулаторных наркологических кабинетов и 6 амбулаторно – поликлинических отделений, созданных в государственных учреждениях здравоохранения. Во всех центральных городских и районных больницах, а также в краевых государственных медицинских организациях, оказывающих специализированную психиатрическую и наркологическую помощь, функционируют кабинеты медицинского освидетельствования на состояние опьянения.

Коэффициент обеспеченности населения наркологическими койками на 10 тыс. человек составляет 1,6 ед. Число наркологических коек - 311.

Число занятых должностей врачей психиатров наркологов составило в 2016 году – 147,75 (2015 г. – 151,0), на 10 тыс. населения – 0,76 (РФ – 0,61), коэффициент совместительства составил 2,5 (РФ – 1,7). Число врачей психиатров – наркологов по сравнению с 2015 годом уменьшилось с 61 до 59 ед. В целом обеспеченность психиатрами – наркологами составила – 0,30 ед. (РФ – 0,36).

Для решения кадровой проблемы в 2016 году организованы различные виды повышения квалификации врачей на факультете последипломного образования Тихоокеанского государственного медицинского университета и обучающие семинары и тренинги. В целях подготовки специалистов работающих в области реабилитации в 2016 году для врачей, специалистов психологов, социальных работников наркологической службы края Государственного бюджетного учреждения здравоохранения «Краевой наркологический диспансер» проведен базовый курс обучения (три цикла) по программе «Ассоциации когнитивно – поведенческой терапии».

Проведенные мероприятия позволили обеспечить доступность специализированной наркологической помощи для населения, что способствовало снижению уровня смертности от потребления наркотиков.

Для организации работы по реабилитации наркопотребителей в Приморском крае реализуется План мероприятий по развитию регионального сегмента Национальной системы комплексной реабилитации и ресоциализации потребителей наркотиков в Приморском крае на 2016-2018 годы.

Основным правовым механизмом побуждения потребителей наркотиков к прохождению курса диагностики, профилактических мероприятий, лечения, медицинской и (или) социальной реабилитации являются нормы Федерального закона от 25.11.2013 года № 313-ФЗ «О внесении изменений в отдельные законодательные акты Российской Федерации».

В рамках его реализации в 2016 году судьями при рассмотрении дел об административных правонарушениях вынесено 1233 решения, возлагающих на наркозависимых лиц обязанность пройти диагностику, профилактические мероприятия либо лечение от наркомании и реабилитацию.

Участковыми уполномоченными полиции Управления МВД России по Приморскому краю проведена 1571 проверка по месту жительства лиц, привлеченных к административной ответственности за совершение правонарушений, связанных с незаконным оборотом и потреблением наркотических средств и психотропных веществ.

ГУФСИН России по Приморскому краю совместно с Управлением МВД России по Приморскому краю ежегодно проводится анализ совершения условно осужденными в период испытательного срока административных правонарушений, связанных с незаконным оборотом или потреблением наркотических средств и психотропных веществ. В результате проделанной работы в 2016 году в суд направлены 56 представлений о возложении на осужденных дополнительных обязанностей об обращении к врачу психиатру-наркологу и о прохождении курса лечения, либо об отмене условного осуждения. Также на плановой основе проводятся мероприятия по информированию наркозависимых лиц, освобождающихся из мест лишения свободы, условно осужденных либо осужденных с отсрочкой отбывания наказания о государственных учреждениях и некоммерческих организациях, оказывающих в Приморском крае услуги реабилитации и ресоциализации.

С учетом психологии наркозависимых лиц к проведению мотивационных мероприятий привлекаются волонтеры социально ориентированных некоммерческих организаций и общественных объединений, имеющие в прошлом опыт потребления наркотиков и находящиеся в длительной устойчивой ремиссии, а также родственники наркопотребителей.

В том числе, на базе медицинских организаций осуществляют деятельность общественные объединения «Анонимные наркоманы» и «Анонимные алкоголики». В муниципальных образованиях края реализуют мотивационные программы некоммерческие организации.

Ключевую роль в функционировании системы выполняют медицинские организации, определяющие реабилитационный потенциал потребителей наркотиков и оказывающие услуги медицинской реабилитации наркозависимым лицам после прохождения ими диагностики, курса профилактических мероприятий либо лечения.

В этих целях на базе краевых государственных учреждений здравоохранения действуют межрайонные реабилитационные отделения на 110 коек в городах Владивостоке, Находке, Уссурийске и Спасске-Дальнем, где проживает наибольшее число лиц, потребляющих наркотики. Также реализация реабилитационных моделей осуществляется в 4-х стационарзамещающих реабилитационных подразделениях на 50 мест и в диспансерно - поликлинических отделениях.

В процессе реабилитации наркозависимые лица обращаются в заявительном порядке в государственные учреждения социального обслуживания и занятости населения для получения срочных социальных услуг, профориентации, обучения и трудоустройства (при наличии оснований, предусмотренных Федеральными законами от 28.12.2013 № 442-ФЗ «Об основах социального обслуживания граждан в Российской Федерации», и от 19.04.1991 № 1032-1 «О занятости населения в Российской Федерации»).

С учетом существующих законодательных ограничений в крае дополнительно используется модель реабилитации потребителей наркотиков с участием социально ориентированных некоммерческих организаций, при которой потребители наркотиков после диагностики, лечения и медико-социальной реабилитации в государственных учреждениях здравоохранения могут быть направлены в негосударственные реабилитационные центры, либо самостоятельно обратиться в них. Указанным некоммерческим организациям частично компенсируются затраты на реабилитацию и ресоциализацию лиц, прошедших лечение.

В настоящее время на территории края действует 4 социально ориентированных некоммерческих организации (далее – СОНКО), оказывающих в 7 реабилитационных центрах комплекс услуг, направленных на восстановление личности и воздержание от потребления наркотиков, включающий проведение бесед и тренингов, предоставление услуг временного приюта, трудотерапии, духовно-нравственного воспитания.

Для оказания им информационной, консультационной, финансовой и иной поддержки реализуется подпрограмма «Поддержка социально ориентированных некоммерческих и иных общественных организаций в

Приморском крае» на 2014 – 2020 годы государственной программы Приморского края «Экономическое развитие и инновационная экономика Приморского края», утвержденная постановлением Администрации Приморского края от 07.12.2012 № 382-па.

В рамках исполнения мероприятий подпрограммы департаментом по координации правоохранительной деятельности, исполнения административного законодательства и обеспечения деятельности мировых судей Приморского края совместно с департаментом внутренней политики Приморского края организовано ежегодное проведение:

- конкурсного отбора СОНКО и предоставление им субсидий из краевого бюджета на частичное возмещение расходов по реализации общественно значимых программ (проектов) по направлению: профилактика незаконного потребления наркотических средств и психотропных веществ, наркомании, социальная реабилитация, социальная и трудовая реинтеграция лиц, потребляющих наркотические средства или психотропные вещества;

- краевого форума социально ориентированных некоммерческих организаций с тематической секцией в сфере социальной реабилитации, социальной и трудовой реинтеграции наркозависимых лиц.

Необходимым условием предоставления услуг в сфере социальной реабилитации и ресоциализации наркозависимых лиц является их качество и безопасность для здоровья граждан.

В связи с этим проведен квалификационный отбор действующих на территории края некоммерческих организаций в соответствии с Критериями оценки, утвержденными протоколом Государственного антинаркотического комитета от 25.06.2014 № 24.

На основании результатов квалификационного отбора решением антинаркотической комиссии Приморского края от 25.12.2015 № 33 утвержден реестр негосударственных организаций, прошедших квалификационный отбор, осуществляющих комплексную реабилитацию и ресоциализацию лиц, потребляющих наркотические средства или психотропные вещества в Приморском крае.

В указанный реестр включена Региональная общественная организация «Душепопечительский центр реабилитации граждан в честь Святого Праведного Иоанна Кронштадтского Приморского края» (далее – РОО ДПЦ).

С данной организацией заключены 2 соглашения о предоставлении ей субсидий из краевого бюджета в размере 699,4 тыс. руб. на реализацию программы развития мотивационной и реабилитационной деятельности,

повышения качества комплексной реабилитации и ресоциализации наркопотребителей.

На предоставленные субсидии РОО ДЦЦ проведен текущий ремонт помещений реабилитационного центра, приобретен сельскохозяйственный и иной инвентарь для трудотерапии.

В соответствии с перечнем целевых показателей в 2016 году РОО ДЦЦ оказано свыше 600 услуг по социальной, социально - медицинской и профессионально-трудовой реабилитации указанной категории граждан.

В целом принятые меры способствовали тому, что в 2016 году в краевых государственных медицинских учреждениях приступили к амбулаторным реабилитационным программам 491 больной наркоманией, что составило 8 % от общего числа больных, находящихся на динамическом наблюдении. Успешно закончили амбулаторные программы медицинской реабилитации 212 больных, что составило 41,3% от общего числа лиц, приступивших к амбулаторным реабилитационным программам.

В условиях стационара к медицинской реабилитации приступило 234 больных наркоманией, что составило 27,7% от числа лиц, прошедших лечение. Успешно закончили стационарные программы реабилитации 196 человек (83,7%).

В связи с наращиванием контингента больных наркоманией в 2017 году планируется принять дополнительные меры по вовлечению в антинаркотическую деятельность СОНКО в совокупности с активизацией мероприятий правоохранительного и медицинского характера.

Раздел 4. Анализ, оценка и динамика результатов деятельности в сфере профилактики немедицинского потребления наркотиков.

Работа по профилактике наркомании и пропаганде здорового образа жизни среди населения Приморского края осуществляется всеми участниками антинаркотической деятельности в соответствии с поручениями Государственного антинаркотического комитета и Концепцией профилактики употребления психоактивных веществ в образовательной среде, при координирующей роли антинаркотической комиссии Приморского края и антинаркотических комиссий муниципальных образований.

Особое внимание в организации данной работы уделяется развитию системы профилактики потребления психоактивных веществ среди детей, подростков и молодежи.

В настоящее время на территории Приморского края проживает 232,5 тыс. подростков и молодых людей в возрасте от 14 до 24 лет, из них 83,6% обучается в образовательных организациях.

В связи с этим в образовательных организациях реализуются программы профилактики наркомании и поведенческих болезней, рекомендованные Министерством образования и науки Российской Федерации. Также вопросы профилактики наркомании, злоупотребления психоактивными веществами, здорового образа жизни включены в учебные курсы предметов «ОБЖ», «Физическая культура», «Окружающий мир», «Биология», «Химия», «Обществознание», «Право» и др.

В целях повышения эффективности профилактической работы в образовательной среде в крае организовано ежегодное обучение педагогов и волонтеров из числа учащихся по программам профилактики наркомании, а также ряд других мероприятий, указанных в разделе 6 доклада о наркоситуации.

В рамках исполнения протокола антинаркотической комиссии Приморского края в 2016 году субъектами профилактики проведены межведомственные оперативно-профилактические операции и акции: «Территория безопасности», «Сообща, где торгуют смертью», «Призывник», мероприятия, посвященные Международному дню борьбы с наркоманией и др.

Так, в период проведения летней оздоровительной компании в лагерях с дневным пребыванием детей, загородных лагерях, учреждениях дополнительного образования прошли мероприятия, посвященные Международному дню борьбы со злоупотреблением наркотических средств и их незаконному обороту (26 июня), пропагандирующие здоровый образ

жизни и предупреждающие деструктивные формы поведения детей и подростков, в которых приняли участие свыше 50 тысяч подростков и молодежи.

В целом в образовательных организациях в 2016 году проведено:

- более 16 тысяч профилактических антинаркотических мероприятий в 489 общеобразовательных организациях (190 979 – учащихся);
- 697 мероприятий антинаркотической направленности в 31 профессиональной образовательной организации (16 303 учащихся);
- 130 профилактических мероприятий в 7 ВУЗах (38 964 студентов).

Студентами подготовлено более 50 научно-исследовательских работ по антинаркотической тематике (рефераты, курсовые и дипломные работы).

В целях реализации ст. 53.4. Федерального закона от 08.01.1998 № 3-ФЗ «О наркотических средствах и психотропных веществах» организовано ежегодное проведение мероприятий по раннему выявлению потребителей наркотиков в образовательных организациях путем социально-психологического тестирования и профилактических медицинских осмотров обучающихся в общеобразовательных организациях и профессиональных образовательных организациях.

В 2015-2016 учебном году в социально-психологическом тестировании приняло участие 43 980 обучающихся. Выявлено 6 313 обучающихся, попадающих в группу риска немедицинского потребления наркотиков (т.е. 14,4 % от общего числа лиц, прошедших тестирование). На основании результатов социально – психологического тестирования проведены профилактические медицинские осмотры 10013 обучающихся. Выявлено 5 положительных результатов на предмет потребления наркотических веществ, 3 – курительных смесей (спайсов), 1146 – на катенин, 203 – на этилглюкоронит.

Для организации индивидуально – профилактической работы с детьми и подростками, находящимися в социально опасном положении, склонными к употреблению психоактивных веществ, в общеобразовательных учреждениях, специальных (коррекционных) школах, учреждениях среднего и высшего профессионального образования работают 264 психолога и социальных педагога.

Среди воспитанников 12 краевых государственных стационарных учреждений социального обслуживания семьи и детей реализуются программы социальной реабилитации, направленные на отказ от вредных привычек и пропаганду здорового образа жизни.

Для организации досуга детей и подростков в крае функционирует 105 учреждений дополнительного образования, в которых действует 614 объединений, в том числе:

58 – физкультурно-оздоровительной направленности;
19 – эколого-биологической направленности;
47 – туристско-краеведческой направленности;
138 – социально-экономической направленности;
24 – технической направленности;
328 – культурно-художественной направленности.
В 52 ДЮСШ и ДЮСШОР занимаются 33635 человек.

В летний период в Приморском крае функционировало 1003 детских оздоровительных учреждений, в которых также организовано проведение мероприятия по профилактике наркомании и пропаганде здорового образа жизни.

В целях вовлечения населения в активные занятия спортом в крае функционирует 2822 спортивных сооружения. Департаментом физической культуры и спорта Приморского края и органами местного самоуправления при участии спортивных обществ и объединений проведено 3523 спортивных мероприятий федерального, краевого и местного значения, которыми охвачено 251,3 тыс. человек.

В рамках реализации государственной программы Приморского края «Развитие физической культуры и спорта Приморского края» и программы «Газпром-Детям» в муниципальных образованиях края установлены и введены в эксплуатацию 51 спортивная площадка, начато строительство физкультурно-оздоровительного комплекса в Надеждинском муниципальном районе.

Также в 2016 году в рамках реализации программы «Газпром-Детям» начато строительство универсальных спортивных площадок в Пожарском, Михайловском, Дальнереченском, Ханкайском и Анучинском муниципальных районах.

Особое внимание уделяется развитию молодежного общественного движения. В настоящее время в Приморском крае активно действует 32 молодежных центра, 67 молодежных и студенческих организации, охватывающие свыше 45 тыс. участников. При координирующей роли департамента по делам молодежи Приморского края и органов местного самоуправления молодежными центрами и организациями проведено свыше 3 тыс. мероприятий.

Департаментом информационной политики Приморского края организовано информирование населения о деятельности органов власти и информационное сопровождение антинаркотических мероприятий.

В целом комплексная работа субъектов профилактической деятельности и реализация мер, направленных на пропаганду здорового

образа жизни и создание условий для занятости населения, позволила обеспечить (в сравнении с показателями 2015 года):

- увеличение доли респондентов, указывающих на наличие по месту своего проживания достаточных условий для интересного проведения свободного времени (2012 год – 43,2%; 2013 год - 45%; 2014 год – 48%; 2015 год – 51%; 2016 год – 61%). Как следствие, в 2016 году по сравнению с 2015 годом отмечено уменьшение доли респондентов, указывающих в качестве причины распространения наркомании фактор «незанятости молодежи» (с 31% до 21%);

- снижение латентного уровня наркопотребления среди обучающихся общеобразовательных организаций (с 5,93% до 4,54%) и профессиональных образовательных организаций (с 15,23% до 11,83%);

- снижение на 48,5% количества детей и подростков, зарегистрированных на учете в связи с потреблением наркотиков с вредными последствиями (с 99 до 51 человека);

- снижения количества зарегистрированных больных наркоманией в возрасте до 17 лет (с 3 до 2 человек).

Вместе с тем, в связи с нарастающим давлением синтетических наркотиков по итогам 2016 года отмечен ряд негативных изменений, требующих дополнительных мер реагирования субъектов профилактики.

По данным социологического исследования в структуре потребляемых наркотиков продолжает увеличиваться доля синтетических наркотических средств (курительные смеси, «спайсы», «скорость») (2013 год - 22%, 2014 год - 27,6%, 2015 год – 36%; 2016 год – 37%).

Потребление синтетических наркотиков отмечено на территории 27 муниципальных образований Приморского края (2014 год – 19; 2015 год – 22). Наблюдается увеличение латентного уровня наркопотребления среди обучающихся ВУЗов (с 6,25% до 9,49%), незанятого населения (с 9,08% до 12,82%), а также увеличение доли выявленных потребителей наркотиков среди лиц, подлежащих призыву в Вооруженные силы Российской Федерации с 0,12 до 0,17 % (выявлено 27 потребителя из 15125 чел.).

В соответствии с критериями оценки наркоситуации, утвержденными Государственным антинаркотическим комитетом, данная ситуация рассматривается как напряженная.

Анализ совокупности показателей наркопреступности среди несовершеннолетних, наркозаболеваемости, токсикологического мониторинга (сведения приведены в разделах 2 и 5 доклада) и результатов социологического исследования позволяет выделить 8 муниципальных образований Приморского края, где наблюдается осложнение наркоситуации: Владивостокский, Уссурийский и Дальнегорский городские

округа, городской округ Большой Камень и ЗАТО г. Фокино, а также Пожарский, Черниговский и Шкотовский муниципальные районы.

С учетом изложенного в 2017 году целесообразно организовать на территории перечисленных муниципальных образований проведение дополнительных мероприятий, направленных на создание условий для досуга и занятости молодежи, вовлечение населения в занятия физической культурой и спортом, информирование населения о негативных последствиях потребления синтетических наркотических средств и психотропных веществ, уделив особое внимание первичной профилактике немедицинского потребления наркотиков, формированию осознанного отрицательного отношения к употреблению наркотиков среди несовершеннолетних, а также организации индивидуально-профилактической работы с выявленными потребителями психоактивных веществ.

Раздел 5. Анализ, оценка и динамика ситуации в сфере противодействия незаконному обороту наркотиков.

Анализ изменений криминогенной ситуации в Приморском крае свидетельствует о снижении в 2016 году общего количества зарегистрированных преступлений на 17,4 % (с 47408 до 39174 преступлений) и количества преступлений, связанных с незаконным оборотом наркотиков на 21,7% (с 6494 до 5082 преступлений). Доля наркопреступлений в общем объеме зарегистрированных преступлений снизилась незначительно - с 13,6% до 13 %.

Структура наркопреступности в Приморском крае продолжает формироваться под воздействием факторов, обусловленных наличием собственной сырьевой базы для изготовления наркотиков каннабисной группы, возрастающим давлением новых синтетических наркотиков, а также высокой концентрации лиц, страдающих зависимостью от наркотиков опийной группы на 100 тыс. населения.

В связи с этим большую часть составляют преступления, связанные со сбытом (ст. 228.1 УК РФ) и незаконным хранением наркотиков (ст. 228 УК РФ). Их доля в общем количестве зарегистрированных наркопреступлений составляет соответственно 46,8% и 49%. Доля преступлений, связанных: с незаконным культивированием наркосодержащих растений (ст. 231 УК РФ), составляет 2,2 %; с организацией либо содержанием наркопритонов (ст. 232 УК РФ) - 0,8%; с контрабандой подконтрольных веществ (ст.ст. 226.1, 229.1, 188 УК РФ) - 0,4 %.

Доля тяжких и особо тяжких преступлений в общем количестве зарегистрированных наркопреступлений составила 62,96% (3200 из 5082 преступлений).

Правоохранительными органами в Приморском крае раскрыто 2692 преступления, связанного с незаконным оборотом наркотических средств, психотропных и сильнодействующих веществ, что меньше показателей 2015 года на 15,4% (2015 год – 3181 преступление).

В 2016 году продолжена работа, направленная на ликвидацию организованных форм наркопреступности, подрыв её экономических основ и изъятие синтетических наркотиков.

В результате проделанной работы раскрыто 116 (2015 год – 213; - 45,5%) преступлений, совершенных в организованных формах, 10 (2015 год – 11; -9%) преступлений, связанных с легализацией денежных средств и иного имущества, полученного от незаконного оборота наркотических средств и психотропных веществ.

Установленная сумма легализованных денежных средств составила 31689 тыс. руб. (2015 год -9306 тыс. руб.), стоимость имущества, на которое наложен арест – 1588 тыс. руб. (2015 год - 9864 тыс. руб.).

На момент возбуждения уголовного дела из незаконного оборота изъято 1188,8 кг наркотических средств и психотропных веществ.

Вес изъятых наркотиков опийной группы составил 12,9 кг (из них героина - 6,6 кг). Удельный вес изъятых опиатов к общему количеству изъятых в крае наркотиков сохраняется на уровне 1%.

Вес изъятых синтетических наркотиков составил 232,2 кг (19,5% от общего количества изъятых наркотиков). По сравнению с 2015 годом наблюдается уменьшение объема изъятых синтетических наркотиков на 37,5% (с 371,5 кг до 232,2 кг; прим.: в 2014 году было изъято 137,1 кг.).

Изъятия наркотиков каннабисной группы составили 939,3 кг, из них марихуаны – 922,5 кг. Удельный вес изъятых наркотиков каннабисной группы к общему количеству составил 79%.

В целях подрыва сырьевой базы наркопреступности в 2016 году в крае уничтожено 104 незаконных посева наркотикосодержащих растений на общей площади 11578,7 кв.м, из них 97 посевов растений конопли. Вес уничтоженных наркосодержащих растений составил 12,35 тонны. Также уничтожено 66 очагов (2015 год – 83 очага) произрастания дикорастущей конопли на общей площади 22,3 га. В сравнении с 2015 годом наблюдается уменьшение очагов её произрастания на землях сельскохозяйственного назначения (2016 год – 46,46 га; 2015 год - 122,83 га). Основные очаги произрастания дикорастущей конопли выявлены на территории Лесозаводского, Михайловского, Октябрьского, Пограничного, Ханкайского, Хорольского муниципальных районов.

В рамках противодействия контрабанде наркотических средств, психотропных и сильнодействующих веществ, таможенными органами, находящимися на территории Приморского края, возбуждено 10 уголовных

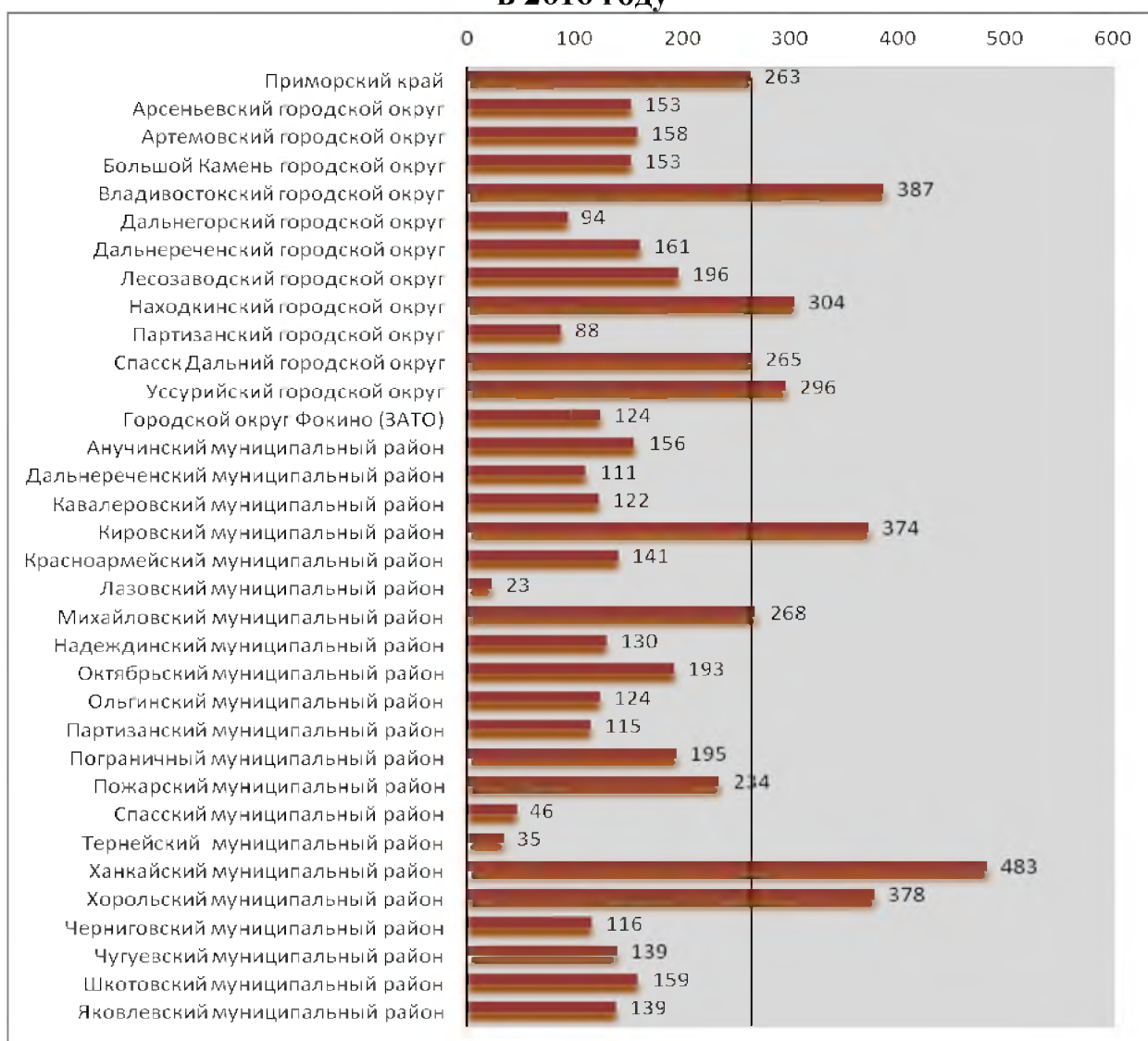
дел. По сравнению с 2015 годом наблюдается уменьшение объема изъятых подконтрольных веществ (с 78,7 кг до 0,889 кг; прим.: в 2014 году было изъято 15,3 кг.).

Уровень наркопреступности (т.е. количество наркопреступлений в расчете на 100 тыс. населения) по сравнению с 2015 годом уменьшился на 21,7 % (2016 год – 263 ед.; 2015 год – 336 ед.).

Сведения об уровне наркопреступности в расчете на 100 тыс. населения в муниципальных образованиях Приморского края по итогам 2015 года приведены в Диаграмме № 6.

Диаграмма 6

Сведения об уровне наркопреступности в расчете на 100 тыс. населения в муниципальных образованиях Приморского края в 2016 году



Ниже среднекраевого уровня отмечены показатели в Арсеньевском, Артемовском, Дальнегорском, Дальнереченском, Лесозаводском, Партизанском городских округах, городском округе Большой Камень, а также в Анучинском, Дальнереченском, Кавалеровском, Красноармейском, Тернейском, Лазовском, Надеждинском, Октябрьском, Ольгинском, Партизанском, Пограничном, Спасском, Черниговском, Чугуевском, Шкотовском, Яковлевском муниципальных районах.

Высокий уровень наркопреступности сохраняется на территории Владивостокского, Находкинского, Уссурийского и Спасского городских округов, а также Кировского, Михайловского, Ханкайского, Хорольского муниципальных районов.

Увеличение данного показателя в 2016 году отмечено на территории городского округа Большой Камень (+337%), Лесозаводского городского округа (+4%).

Характеристика лиц, совершивших преступления.

На фоне общего снижения регистрации и раскрытия преступлений, в том числе в организованных формах, в 2016 году в Приморском крае наблюдается общее снижение на 14,4% числа лиц, совершивших преступления в сфере незаконного оборота наркотиков, в том числе уменьшение количества лиц, совершивших преступления в возрасте от 18 до 29 лет (с 1112 человек до 889; -20 %). При этом отмечается рост количества несовершеннолетних, совершивших преступления (с 53 человек до 58; + 9,4%) и привлеченных к ответственности (с 37 человек до 48; + 11%). Наибольшее количество несовершеннолетних привлечено к уголовной ответственности во Владивостокском городском округе (13), Уссурийском городском округе (10), городском округе Спасск-Дальний (5) и Октябрьском муниципальном районе (6).

В целом выявлено 2581 лицо, совершившее наркопреступления, из них 889 человек в возрасте от 18 до 29 лет, что составило 34,4% от общего числа лиц, совершивших наркопреступления. Доля женщин в числе лиц, совершивших наркопреступления, составляет 8 %.

Основная часть наркопреступлений совершена лицами, не имеющими постоянного источника дохода: на их долю приходится 64% (1658 из 2581

человека). Основную долю лиц составляют граждане Российской Федерации. Доля иностранных граждан составила менее 1%.

По сравнению с 2015 годом наблюдается уменьшение количества иностранных граждан, привлеченных к уголовной ответственности за совершение наркопреступлений, на 46 %. В 2016 году привлечено к уголовной ответственности 20 лиц, не являющихся гражданами России, из них 4 лица без гражданства (20 %) и 16 иностранных граждан, в том числе: граждане Азербайджана – 25% (5 человек), Украины 20 % (4 человека), Узбекистана 10 % (2 человека), КНР 10 % (2 человека), Киргизстана 5 % (1 человек), Казахстана 5 % (1 человек), КНДР 5 % (1 человек).

На фоне снижения количества лиц, совершивших наркопреступления, на 14,4 % наблюдается незначительное (на 0,7 %) уменьшение количества лиц, совершивших общеуголовные преступления в состоянии наркотического опьянения (764 человека, 2015 год – 769 человек).

В связи с этим правоохранительными и судебными органами продолжена работа по формированию в Приморском крае системы мотивации выявленных потребителей наркотиков к обязательному лечению и реабилитации, в том числе при назначении уголовного наказания, не связанного с лишением свободы.

В 2016 году судами осуждено за преступления, связанные с незаконным оборотом наркотических средств, психотропных веществ и их прекурсоров (по основной и дополнительной квалификации) 2904 человека, из них 1055 человек к лишению свободы на определенный срок (36,3%), и 1849 человек к условному лишению свободы и иным мерам наказания, не связанным с лишением свободы (63,7%). Основную долю (55 %) осужденных составляют лица в возрасте от 18 до 34 лет (1617 человек).

В 2016 году сохраняется практика проведения обязательных психиатрических экспертиз по уголовным делам, в результате применения которой судами возложена обязанность пройти курс лечения от наркомании в соответствии со статьями 72.1, 73 УК РФ на 82 лица (2014 год - 50 человек, 2015 год – 95 человек; 2016 год – 82 человека – -13,7 %).

По состоянию на конец 2016 года в пенитенциарных учреждениях Приморского края отбывали наказание за совершение преступлений, связанных с незаконным оборотом наркотиков 3541 человек, что составляет

23,5 % от общего количества лиц, отбывающих наказание. В результате применения сложившейся судебной практики на 99 человек (3,4 % от числа осужденных за совершение преступлений, связанных с незаконным оборотом наркотиков,) судами возложена обязанность пройти курс лечения от наркомании и реабилитации в связи с совершением преступления в состоянии наркотического опьянения.

Степень доступности подконтрольных веществ (т.е. количество разовых доз наркотических средств и психотропных веществ, которое возможно приобрести с учетом среднемесячного дохода).

Уровень цен на основные виды потребляемых наркотиков в 2016 году по сравнению с 2015 годом незначительно возрос. На гашишное масло цена возросла в среднем на 15 %, на героин на 12 %. Количество разовых доз наркотических средств и психотропных веществ, которое возможно приобрести с учетом среднемесячного дохода, приведены в таблице.

Средне- месячный доход на душу населения по Примор- скому краю (руб.)	Вид психоактивного вещества											
	Гашиш (анаша, смола каннабиса)		Масло каннабиса (гашишное масло)		Героин (диацетилморфин)		Производные пировалерона		Каннабис* (марихуана)		Кокаин	
	масса в граммах	кол-во разовых доз	масса в граммах	кол-во разовых доз	масса в граммах	кол-во разовых доз	масса в граммах	кол-во разовых доз	масса в граммах	кол-во разовых доз	масса в граммах	кол-во разовых доз
32560	32,56	65,12	32,56	325,6	10	118	10,85	21	3250	1625	1,8	12,05

*из расчета оптовой цены

Организация работы в сфере контроля за легальным оборотом наркотических средств, психотропных и сильнодействующих веществ, их прекурсоров.

На территории Приморского края в 2016 году осуществляло деятельность, связанную с оборотом наркотических средств и психотропных веществ 137 юридических лиц.

Территориальным органом Федеральной службы по надзору в сфере здравоохранения по Приморскому краю в рамках исполнения государственной функции по лицензированию деятельности по обороту наркотических средств, психотропных веществ и их прекурсоров в 2016 году переоформлено 2 лицензии на осуществление деятельности, связанной с оборотом наркотических средств и психотропных веществ.

Лицензирующим органом государственной власти субъекта Российской Федерации - департаментом здравоохранения Приморского края переоформлено 19 лицензий на осуществление деятельности, связанной с оборотом наркотических средств и психотропных веществ.

В ходе осуществления контроля (надзора) за соблюдением лицензионных требований указанными органами проведено 11 проверок лицензиатов, выявлено 6 нарушений, в связи с чем вынесены предписания и составлены протоколы об административном правонарушении.

В рамках исполнения государственной функции по выдаче заключений о соответствии установленным требованиям объектов и помещений, где осуществляется деятельность, связанная с оборотом наркотических средств и психотропных веществ, органами наркоконтроля выданы заключения на 21 объект (помещение), а также заключения на 976 лиц, в силу своих должностных обязанностей имеющих непосредственный доступ к наркотическим средствам и психотропным веществам.

В 2016 году по результатам проверок юридических лиц и индивидуальных предпринимателей, осуществляющих деятельность, связанную с оборотом прекурсоров, выявлено 1 административное правонарушение по ст. 6.16 КоАП РФ (нарушение правил оборота наркотических средств, психотропных веществ и их прекурсоров).

По данным Управления Россельхознадзора по Приморскому краю и Сахалинской области в 2016 году через пограничные пункты пропуска, расположенные в Приморском крае, ввезено на территорию Российской Федерации из Турции 36 тонн продовольственного мака и 54 тонны из Чешской Республики. Содержание в продукции примесей отвечает установленным нормам.

Результаты административной практики.

В рамках оперативно-служебной деятельности по предупреждению и пресечению правонарушений и преступлений, а также обеспечению общественной безопасности правоохранительными органами Приморского края выявлено 3561 административное правонарушение в сфере незаконного оборота и потребления наркотиков (АППГ - 5013). К административной ответственности по ст.ст. 6.8, 6.9 КоАП РФ (хранение и немедицинское

потребление наркотических средств) привлечено 2423 человека. По ч.2 и ч.3 ст.20.20 КоАП РФ (потребление наркотических средств в общественных местах) – 223 человека. В рамках реализации положений Федерального закона от 25.11.2013 № 313-ФЗ «О внесении изменений в отдельные законодательные акты РФ» судами (судьями) при рассмотрении дел об административных правонарушениях приняты решения о возложении обязанности пройти диагностику, профилактические мероприятия или курс лечения и реабилитации на 486 потребителей наркотиков.

Из них 372 потребителя поставлены на учет в органах наркоконтроля на основании постановлений, поступивших из судебных органов и медицинских организаций. 187 лиц снято с учета в связи с успешным завершением исполнения возложенных на них обязанностей. Составлено 123 протокола по ст. 6.9.1 КоАП РФ за уклонение от прохождения диагностики, профилактических мероприятий, лечения и реабилитации.

В целях организации работы по уничтожению очагов произрастания растений конопли в отношении собственников и пользователей земельных участков составлено 9 протоколов об административных правонарушениях, предусмотренных ст. 10.5 КоАП РФ (непринятие мер по уничтожению наркотикосодержащих растений). 21 лицо привлечено к административной ответственности в соответствии со ст.10.5.1 КоАП РФ за незаконное культивирование наркотикосодержащих растений.

В целях противодействия распространению сведений о наркотических средствах и психотропных веществах в сети «Интернет» правоохранительными органами организовано направление сведений о 308 подобных информационных ресурсах в Роскомнадзор (2015 год – 1020).

В целом анализ результатов работы по противодействию незаконному обороту наркотических средств и психотропных веществ, свидетельствует о снижении результативности оперативно-служебной деятельности правоохранительных органов в 2016 году, что обусловлено, в частности, ликвидацией профильного органа - Федеральной службы по контролю за оборотом наркотиков, длительным периодом реорганизации, передачи полномочий и, как следствие, ослабления внимания на приоритетных направлениях борьбы с распространением наркотиков.

Раздел 6. Оценка реализации региональных антинаркотических программ.

Во исполнение требований Федеральных законов от 08.01.1998 № 3-ФЗ «О наркотических средствах и психотропных веществах», от 06.10.1999 № 184-ФЗ «Об общих принципах организации законодательных (представительных) и исполнительных органов государственной власти субъектов Российской Федерации» и от 12.01.1996 № 7-ФЗ «О некоммерческих организациях», а также поручений Президента Российской Федерации от 21.07.2015 № Пр-1439ГС в Приморском крае приняты и реализуются следующие государственные программы:

1. «Безопасный край» на 2015 - 2020 годы», включающая подпрограмму «Комплексные меры профилактики правонарушений, экстремизма и терроризма, незаконного потребления наркотических средств и психотропных веществ в Приморском крае», которой предусмотрен комплекс мероприятий антинаркотической направленности. Программа утверждена постановлением Администрации Приморского края от 03.12.2014 № 495-па.

2. «Экономическое развитие и инновационная экономика Приморского края на 2013-2020 годы», включающая подпрограмму «Поддержка социально ориентированных некоммерческих и иных общественных организаций в Приморском крае» на 2014 - 2020 годы», которой предусмотрены мероприятия по оказанию поддержки социально ориентированным некоммерческим организациям, осуществляющим деятельность в сфере профилактики незаконного потребления наркотических средств и психотропных веществ, наркомании, социальной реабилитации, социальной и трудовой реинтеграции лиц, потребляющих наркотические средства или психотропные вещества. Программа утверждена постановлением Администрации Приморского края от 07.12.2012 № 382-па.

На реализацию антинаркотических мероприятий в рамках перечисленных государственных программ Приморского края в 2016 году выделены средства краевого бюджета в размере 15175,35 тыс. рублей, из которых освоено 14546,34 тыс. рублей, что составляет 95,8 % с учетом экономии средств бюджета. Органами исполнительной власти Приморского края проделана следующая работа.

Организовано проведение обучающих семинаров по программам профилактики наркомании для 140 сотрудников организаций и учреждений, непосредственно работающих с детьми и молодежью во Владивостокском и

Дальнегорском городских округах, Кавалеровском, Ольгинском и Чугуевском муниципальных районах.

Организовано проведение обучающих семинаров для 350 студентов и старшеклассников по программам профилактики наркомании по принципу «ровесник - ровеснику», на территории городских округов Спасск-Дальний и Большой Камень, Артемовского, Партизанского городских округов, ЗАТО г. Фокино, Анучинского, Спасского, Ханкайского, Чугуевского и Яковлевского муниципальных районов.

Обеспечено проведение форума «Молодёжь Приморья без наркотиков» с участием представителей муниципальных образований края.

Обеспечена подготовка и выпуск 1000 экз. профилактических методических пособий для учителей общеобразовательных школ и родителей обучающихся.

Организовано проведение мероприятий по раннему выявлению потребителей наркотиков в образовательных организациях путем социально-психологического тестирования и профилактических медицинских осмотров обучающихся в общеобразовательных организациях и профессиональных образовательных организациях (далее – обучающиеся). В том числе проведены:

– сбор и обработка результатов социально-психологического тестирования 43,9 тыс. обучающихся в муниципальных образованиях Приморского края для выявления группы социального риска немедицинского потребления наркотических средств и психотропных веществ;

– профилактические медицинские осмотры 10 тыс. обучающихся.

Приобретено лабораторное оборудование (микроскоп лабораторный MicroOptix MX-50, термостат TW-2, термощейкер PST-100 HL и др.), а также реагенты и расходные материалы для химико-токсикологической лаборатории ГБУЗ «Краевой наркологический диспансер»;

Подготовлено 5 тематических телепрограмм на телеканалах «Россия-1», «Россия-24», организован прокат аудиороликов социальной рекламы в эфире 6 радиостанций Приморского края, опубликованы тематические материалы в периодических изданиях «Золотой рог», «МК во Владивостоке», «АИФ-Приморье», «Комсомольская правда», «Конкурент».

Приобретена тренировочная площадка «Юный спасатель» для ГОАУ ДОД «Детско-юношеский центр Приморского края».

Организовано проведение конкурсного отбора социально ориентированных некоммерческих организаций, осуществляющих деятельность в сфере профилактики незаконного потребления наркотических

средств и психотропных веществ, наркомании, социальной реабилитации, социальной и трудовой реинтеграции лиц, потребляющих наркотические средства и психотропные вещества. Предоставлены субсидии двум некоммерческим организациям в размере 999,4 тыс. руб. на частичное возмещение расходов по реализации программ: «Развитие мотивационной и реабилитационной деятельности на территории Приморского края и повышения качества комплексной реабилитации и ресоциализации лиц, осуществляющих незаконное потребление наркотических средств и психотропных веществ» и «Формирование антинаркотического актива в школах Приморья».

Организовано проведение социологического исследования по проблемам наркомании среди населения Приморского края (10 тыс. человек) в соответствии с Методикой проведения мониторинга наркоситуации в субъектах Российской Федерации, утвержденной Государственным антинаркотическим комитетом.

В целом реализация антинаркотических мероприятий оказала сдерживающий эффект в условиях снижения показателей оперативно-служебной деятельности правоохранительных органов по противодействию незаконному обороту наркотических средств, психотропных веществ и их прекурсоров (данные приведены в разделе 5 доклада о наркоситуации).

В результате реализации антинаркотических мероприятий в крае отмечено (в сравнении с показателями 2015 года):

- снижение латентного уровня потребления наркотиков среди населения (2015 год - 5,55%, 2016 год – 5,45%);

- увеличение доли лиц, осведомленных об ответственности за распространение и потребление наркотиков с 68,54% до 77,4%, а также имеющих осознанное отрицательное отношение к наркотикам с 60,39% до 62,11%;

- снижение на 1,8 % количества отравлений наркотиками среди населения (с 425 до 417 случаев);

- снижение на 32,8% количества смертельных отравлений наркотическими средствами и психотропными веществами (с 73 до 49 случаев).

Раздел 7. Оценка состояния наркоситуации в Приморском крае

В соответствии с критериями оценки наркоситуации в Российской Федерации и ее субъектах, утвержденными протоколом заседания Государственного антинаркотического комитета от 24 декабря 2014 года № 26, наркоситуация в субъекте Российской Федерации оценивается по 5 критериям: Удовлетворительная, Напряженная, Тяжёлая, Предкризисная, Кризисная.

Для расчета и оценки наркоситуации используются 4 параметра:

масштабы незаконного оборота наркотиков (включает 5 показателей оценки наркоситуации: Распространенность противоправных деяний в сфере незаконного оборота наркотиков; Криминальная поражененность; Удельный вес наркопреступлений в общем количестве зарегистрированных преступных деяний; Удельный вес лиц, осужденных за совершение наркопреступлений, в общем числе осужденных лиц; Удельный вес молодежи в общем числе лиц, осужденных за совершение наркопреступлений);

масштабы немедицинского потребления наркотиков (включает показатель оценки наркоситуации: Оценочная распространенность употребления наркотиков по данным социологического исследования);

обращаемость за наркологической медицинской помощью (включает 3 показателя оценки наркоситуации: Общая заболеваемость наркоманией и обращаемость лиц, употребляющих наркотики с вредными последствиями; Первичная заболеваемость наркоманией; Первичная обращаемость лиц, употребляющих наркотики с вредными последствиями);

смертность от употребления наркотиков (включает показатель оценки наркоситуации: Смертность, связанная с острым отравлением наркотиками, по данным судебно-медицинской экспертизы).

По указанным параметрам наблюдаются следующие показатели:

– «масштабы незаконного оборота наркотиков» – предкризисная ситуация;

– «обращаемость за наркологической помощью» – предкризисная ситуация;

– «масштабы немедицинского потребления наркотиков» – напряженная ситуация;

- «смертность от употребления наркотиков» - напряженная ситуация.

В целом наркоситуация в Приморском крае оценивается как тяжёлая (2015 год – тяжелая; 2014 год – тяжелая; 2013 год – предкризисная).

В разрезе муниципальных образований Приморского края наблюдается следующая оценка наркоситуации:

– в Кавалеровском муниципальном районе наркоситуация оценивается, как удовлетворительная;

– в 7 муниципальных образованиях (Партизанском городском округе, Лазовском, Надеждинском, Ольгинском, Партизанском, Тернейском и Хасанском муниципальных районах) наркоситуация оценивается, как напряженная;

– в 19 муниципальных образованиях (Владивостокском, Арсеньевском, Дальнегорском, Дальнереченском городских округах, городах Большой Камень, ЗАТО Фокино, а также в Анучинском, Дальнереченском, Красноармейском, Михайловском, Октябрьском, Пограничном, Пожарском, Спасском, Ханкайском, Хорольском, Чугуевском, Яковлевском и Шкотовском муниципальных районах) – тяжелая наркоситуация;

– в 7 муниципальных образованиях (Уссурийском, Артемовском, Лесозаводском, Находкинском городских округах, г. Спасск – Дальний, а также в Кировском и Черниговском муниципальных районах) наркоситуация оценивается, как предкризисная.

В сравнении с показателями 2015 года улучшение оценки наркоситуации отмечено в 3 муниципальных образованиях края (Кавалеровском, Надеждинском, Партизанском муниципальных районах).

Ухудшение оценки наркоситуации отмечено в 14 муниципальных образованиях края (городских округах Большой Камень и Спасск – Дальний, Уссурийском, Артемовском, Лесозаводском, Находкинском городских округах, а также в Анучинском, Кировском, Михайловском, Октябрьском, Ханкайском, Хорольском, Черниговском и Яковлевском муниципальных районах).

В остальных муниципальных образованиях показатели наркоситуации не изменились.

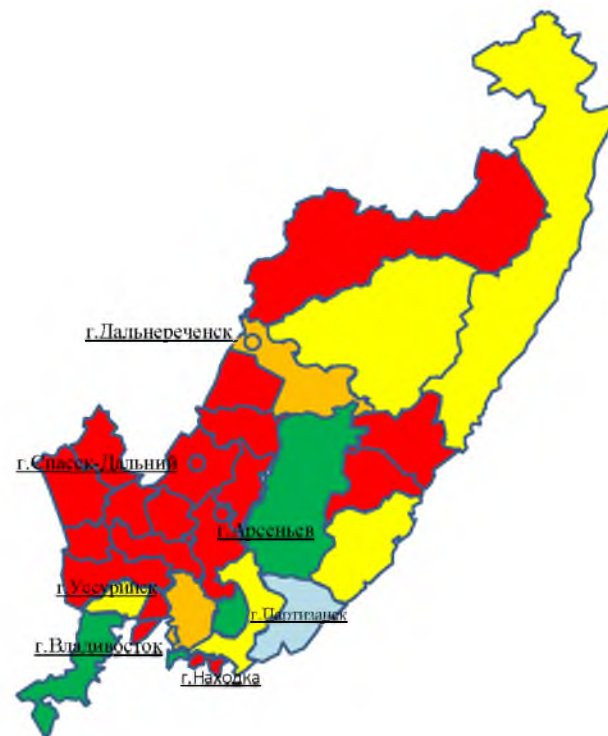
Значения показателей мониторинга наркоситуации приведены в Таблицах.

ПОКАЗАТЕЛИ МОНИТОРИНГА НАРКОСИТУАЦИИ В МУНИЦИПАЛЬНЫХ ОБРАЗОВАНИЯХ СУБЪЕКТА ФЕДЕРАЦИИ

№	Приморский край (муниципальные образования)	Распространенность противопранных делений в офере незаконного оборота наркотиков (на 100 тыс. населения)	Криминальная пораженность (число лиц, совершивших наркопреступления, на 100 тыс. населения)	Удельный вес наркопреступлений в общем количестве зарегистрированных преступлений делений (%)	Удельный вес лиц, осужденных за совершение наркопреступлений, в общем количестве осужденных лиц (%)	Удельный вес молодежи в общем числе лиц, осужденных за совершение наркопреступлений по основной и дополнительной квалификации (%)	Оценочная распространенность употребления наркотиков(по данным социологического исследования)	Общая заболеваемость наркоманией и обращаемость лиц, употребляющих наркотикис вредными последствиями (на 100 тыс. населения)	Первичная заболеваемость наркоманией (на 100 тыс. населения)	Первичная обрацаемость лиц, употребляющих наркотикис с вредными последствиями	Смертность, связанная с острым отравлением наркотиками по данным судебно-медицинской экспертизы (на 100 тыс. населения)
Муниципальные районы											
1	Анучинский	877,30	200,53	7,45	16,83	41,18	0,0	683,30	7,43	163,40	0,00
2	Дальнереченский	472,85	228,27	7,32	15,31	33,33	0,0	522,61	60,30	0,00	0,00
3	Кавалеровский	585,95	197,67	4,30	7,59	4,17	0,0	224,57	12,25	106,16	0,00
4	Кировский	1327,20	628,21	17,06	29,44	24,66	0,0	871,91	57,09	207,60	0,00
5	Красноармейский	396,79	212,91	5,31	11,93	38,10	2,5	81,99	5,86	0,00	0,00
6	Лазовский	161,13	49,58	1,74	5,21	0,00	3,3	53,75	7,68	7,68	0,00
7	Михайловский	755,49	362,43	11,48	20,81	43,90	0,0	397,36	12,92	122,76	0,00
8	Надеждинский	422,24	91,07	5,06	10,07	25,00	0,5	176,47	15,57	59,69	0,00
9	Октябрьский	1120,34	318,47	7,17	16,48	45,76	0,0	467,92	7,14	175,03	0,00
10	Ольгинский	391,26	309,75	4,07	15,79	9,52	0,0	164,81	20,60	61,80	0,00
11	Партизанский	413,89	95,90	4,47	9,43	30,43	0,6	280,84	13,53	37,22	0,00
12	Пограничный	511,86	252,69	11,22	24,16	30,23	0,8	261,52	17,73	48,76	0,00
13	Пожарский	860,24	332,12	10,86	17,79	33,33	0,0	561,72	79,26	168,86	0,00
14	Спасский	523,59	91,76	4,09	14,67	40,91	1,3	585,13	35,46	60,29	3,55
15	Тернейский	423,84	68,36	1,49	4,82	25,00	1,7	138,22	17,28	17,28	0,00
16	Ханкайский	2072,61	772,01	25,35	42,59	45,22	0,8	744,58	13,30	132,96	0,00
17	Хасанский	320,47	134,69	3,58	9,66	21,74	0,6	233,36	34,23	102,68	0,00
18	Хорольский	943,68	418,09	16,08	27,82	25,32	2,2	464,10	17,85	49,98	0,00
19	Черниговский	611,62	150,55	7,25	16,74	35,14	0,6	932,89	56,45	23,77	0,00
20	Чугуевский	293,48	191,10	7,71	14,16	33,33	0,8	366,11	69,74	0,00	0,00
21	Шкотовский	493,06	144,63	8,03	14,29	41,67	0,0	208,21	65,32	20,41	0,00
22	Яковлевский	504,48	145,74	9,66	25,42	33,33	0,0	0,00	0,00	6,94	0,00
Городские округа											
23	Арсеньевский	559,03	163,31	7,06	14,65	23,08	0,4	229,83	33,91	30,14	1,88
24	Артёмовский	530,35	153,42	6,65	20,56	37,25	0,3	672,92	26,99	46,14	7,83
25	Владивостокский	777,49	185,46	21,92	24,79	45,19	0,9	1017,27	97,13	136,30	0,47
26	Дальнегорский	638,46	153,85	4,61	8,20	36,00	0,5	469,11	22,88	105,26	2,29
27	Дальнереченский	459,99	210,60	7,38	15,71	31,82	1,4	503,68	54,82	0,00	0,00
28	Лесозаводский	705,39	217,62	8,85	16,14	21,21	0,0	731,11	41,12	11,42	0,00
29	Находкинский	563,99	108,23	15,33	15,00	31,18	0,1	1314,77	31,72	50,49	18,77
30	Партизанский	294,34	81,97	4,35	7,18	15,38	0,5	348,24	15,43	0,00	4,41
31	Спасск-Дальний	923,06	367,66	8,32	15,33	42,03	1,4	594,62	33,70	62,59	2,41
32	Уссурийский	558,99	297,48	13,50	27,54	36,23	0,9	692,64	44,16	137,60	0,00
33	г. Большой Камень	443,99	142,71	8,10	14,65	42,50	1,0	215,12	25,01	35,02	2,50
34	ЗАТО Фокино	291,36	143,50	8,72	20,43	44,68	0,6	60,29	28,56	3,17	6,35
	Приморский край	658,59	203,06	12,97	19,77	37,50	0,7	722,24	53,55	91,03	2,59
Цветовая шкала оценки критериев наркоситуации											
Удовлетворительное				Напряженное		Тяжелое		Предкризисное		Кризисное	

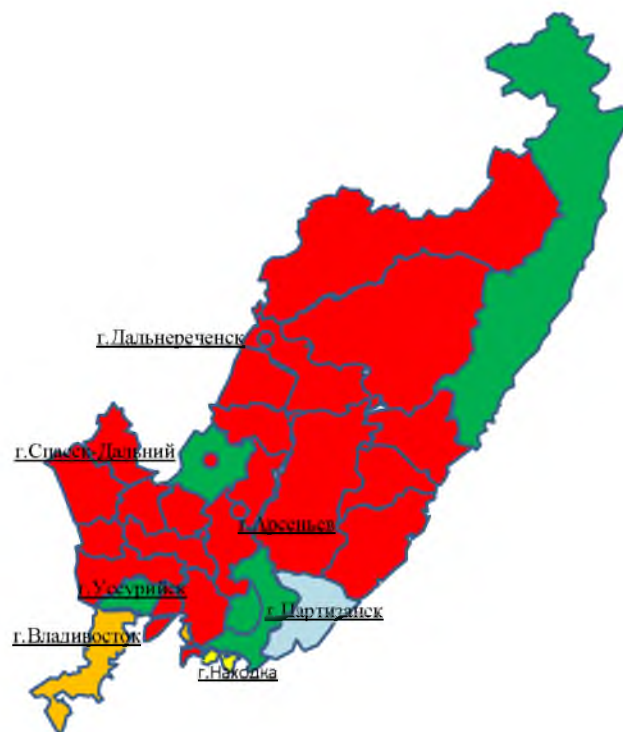
1.1. Распространенность противоправных деяний в сфере незаконного оборота наркотиков (на 100 тыс. населения)

2016	Распространенность противоправных деяний в сфере незаконного оборота наркотиков (на 100 тыс. населения)	Критерий оценки
Приморский край	658,6	Кризисное
Анучинский район	877,3	Кризисное
Дальнереченский район	472,9	Предкризисное
Кавалеровский район	586,0	Кризисное
Кировский район	1327,2	Кризисное
Красноармейский район	396,8	Тяжелое
Лазовский район	161,1	Удовлетворительно
Михайловский район	755,5	Кризисное
Надеждинский район	422,2	Тяжелое
Октябрьский район	1120,3	Кризисное
Ольгинский район	391,3	Тяжелое
Партизанский	413,9	Тяжелое
Пограничный район	511,9	Кризисное
Пожарский район	860,2	Кризисное
Спасский район	523,6	Кризисное
Тернейский район	423,8	Тяжелое
Ханкайский район	2072,6	Кризисное
Хасанский район	320,5	Напряженное
Хорольский район	943,7	Кризисное
Черниговский район	611,6	Кризисное
Чугуевский район	293,5	Напряженное
Шкотовский район	493,1	Предкризисное
Яковлевский район	504,5	Кризисное
Арсеньевский	559,0	Кризисное
Артёмовский	530,4	Кризисное
Владивостокский	777,5	Кризисное
Дальнегорский	638,5	Кризисное
Дальнереченский	460,0	Предкризисное
Лесозаводский	705,4	Кризисное
Находкинский	564,0	Кризисное
Партизанский	294,3	Напряженное
Спасск-Дальний	923,1	Кризисное
Уссурийский	559,0	Кризисное
Большой Камень	444,0	Предкризисное
ЗАТО Фокино	291,4	Напряженное



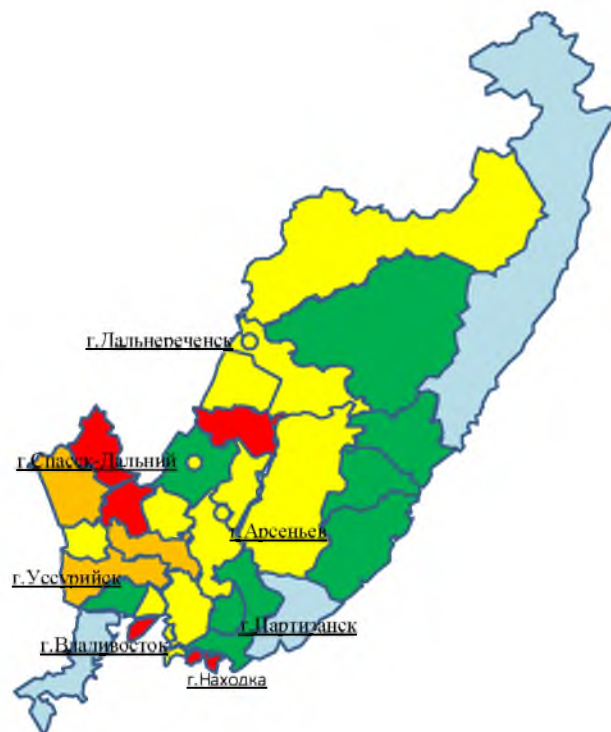
1.2. Криминальная пораженность (число лиц, совершивших наркопреступления, на 100 тыс. населения)

2016	Криминальная пораженность (число лиц, совершивших наркопреступления, на 100 тыс. населения)	Критерий оценки
Приморский край	203,1	Кризисное
Анучинский район	200,5	Кризисное
Дальнереченский район	0,0	Кризисное
Кавалеровский район	197,7	Кризисное
Кировский район	628,2	Кризисное
Красноармейский район	212,9	Кризисное
Лазовский район	49,6	Удовлетворительно
Михайловский район	362,4	Кризисное
Надеждинский район	91,1	Напряженное
Октябрьский район	318,5	Кризисное
Ольгинский район	309,7	Кризисное
Партизанский	95,9	Напряженное
Пограничный район	252,7	Кризисное
Пожарский район	332,1	Кризисное
Спасский район	91,8	Напряженное
Тернейский район	68,4	Напряженное
Ханкайский район	772,0	Кризисное
Хасанский район	134,7	Предкризисное
Хорольский район	418,1	Кризисное
Черниговский район	150,6	Кризисное
Чугуевский район	191,1	Кризисное
Шкотовский район	144,6	Кризисное
Яковлевский район	145,7	Кризисное
Арсеньевский	163,3	Кризисное
Артёмовский	153,4	Кризисное
Владивостокский	185,5	Кризисное
Дальнегорский	153,8	Кризисное
Дальнереченский	210,6	Кризисное
Лесозаводский	217,6	Кризисное
Находкинский	108,2	Тяжелое
Партизанский	82,0	Напряженное
Спасск-Дальний	367,7	Кризисное
Уссурийский	297,5	Кризисное
Большой Камень	142,7	Предкризисное
ЗАТО Фокино	143,5	Кризисное



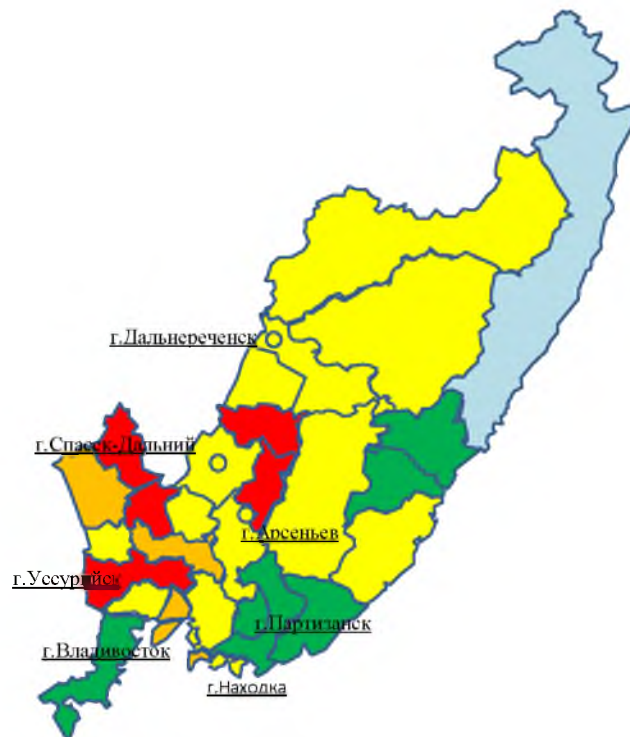
1.3. Удельный вес наркопреступлений в общем количестве зарегистрированных преступных деяний (%)

2016	Удельный вес наркопреступлений в общем количестве зарегистрированных преступных деяний (%)	Критерий оценки
Приморский край	13,0	Предкризисное
Анучинский район	7,4	Тяжелое
Дальнереченский район	7,3	Тяжелое
Кавалеровский район	4,3	Напряженное
Кировский район	17,1	Кризисное
Красноармейский район	5,3	Напряженное
Лазовский район	1,7	Удовлетворительно
Михайловский район	11,5	Предкризисное
Надеждинский район	5,1	Напряженное
Октябрьский район	7,2	Тяжелое
Ольгинский район	4,1	Напряженное
Партизанский	4,5	Напряженное
Пограничный район	11,2	Предкризисное
Пожарский район	10,9	Тяжелое
Спасский район	4,1	Напряженное
Тернейский район	1,5	Удовлетворительно
Ханкайский район	25,3	Кризисное
Хасанский район	3,6	Удовлетворительно
Хорольский район	16,1	Кризисное
Черниговский район	7,2	Тяжелое
Чугуевский район	7,7	Тяжелое
Шкотовский район	8,0	Тяжелое
Яковлевский район	9,7	Тяжелое
Арсеньевский	7,1	Тяжелое
Артёмовский	6,7	Тяжелое
Владивостокский	21,9	Кризисное
Дальнегорский	4,6	Напряженное
Дальнереченский	7,4	Тяжелое
Лесозаводский	8,8	Тяжелое
Находкинский	15,3	Кризисное
Партизанский	4,3	Напряженное
Спасск-Дальний	8,3	Тяжелое
Уссурийский	13,5	Предкризисное
Большой Камень	8,1	Тяжелое
ЗАТО Фокино	8,7	Тяжелое



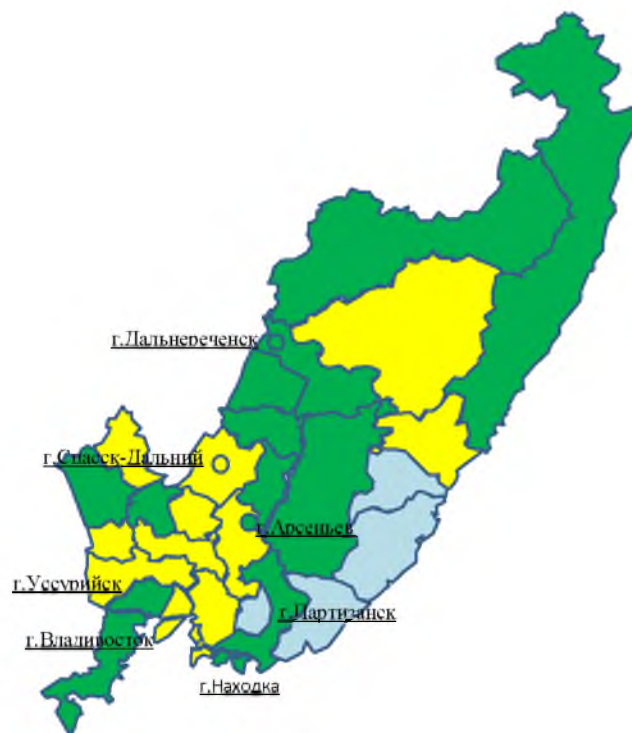
1.4. Удельный вес лиц, осужденных за совершение наркопреступлений, в общем количестве осужденных лиц (%)

2016	Удельный вес лиц, осужденных за совершение наркопреступлений, в общем количестве осужденных лиц (%)	Критерий оценки
Приморский край	19,8	Тяжелое
Анучинский район	16,8	Тяжелое
Дальнереченский район	15,3	Тяжелое
Кавалеровский район	7,6	Напряженное
Кировский район	29,4	Кризисное
Красноармейский район	11,9	Тяжелое
Лазовский район	5,2	Напряженное
Михайловский район	20,8	Предкризисное
Надеждинский район	10,1	Тяжелое
Октябрьский район	16,5	Тяжелое
Ольгинский район	15,8	Тяжелое
Партизанский	9,4	Напряженное
Пограничный район	24,2	Предкризисное
Пожарский район	17,8	Тяжелое
Спасский район	14,7	Тяжелое
Тернейский район	4,8	Удовлетворительно
Ханкайский район	42,6	Кризисное
Хасанский район	9,7	Напряженное
Хорольский район	27,8	Кризисное
Черниговский район	16,7	Тяжелое
Чугуевский район	14,2	Тяжелое
Шкотовский район	14,3	Тяжелое
Яковлевский район	25,4	Кризисное
Арсеньевский	14,6	Тяжелое
Артёмовский	20,6	Предкризисное
Владивостокский	24,8	Предкризисное
Дальнегорский	8,2	Напряженное
Дальнереченский	15,7	Тяжелое
Лесозаводский	16,1	Тяжелое
Находкинский	15,0	Тяжелое
Партизанский	7,2	Напряженное
Спасск-Дальний	15,3	Тяжелое
Уссурийский	27,5	Кризисное
Большой Камень	14,7	Тяжелое
ЗАТО Фокино	20,4	Предкризисное



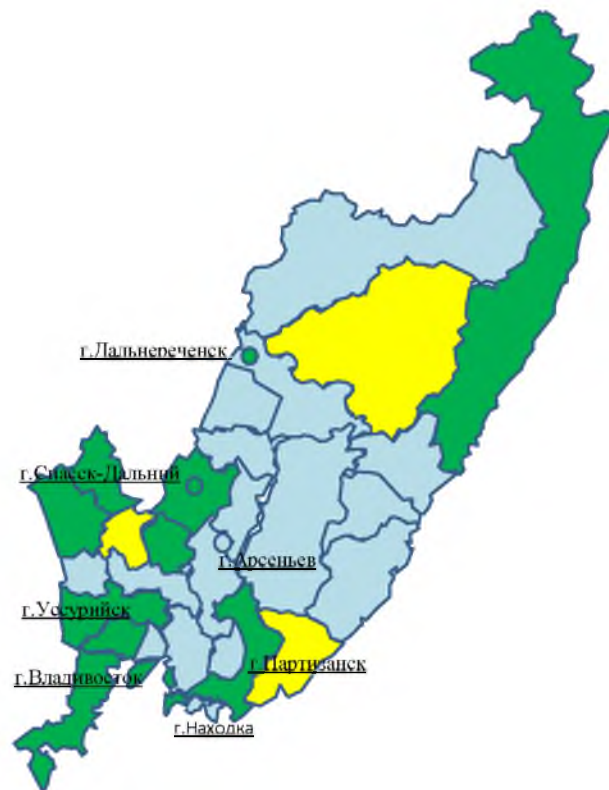
1.5. Удельный вес молодежи в общем числе лиц, осужденных за совершение наркопреступлений (%)

2016	Удельный вес молодежи в общем числе лиц, осужденных за совершение наркопреступлений (%)	Критерий оценки
Приморский край	37,5	Тяжелое
Анучинский район	41,2	Тяжелое
Дальнереченский район	33,3	Напряженное
Кавалеровский район	4,2	Удовлетворительно
Кировский район	24,7	Напряженное
Красноармейский район	38,1	Тяжелое
Лазовский район	0,0	Удовлетворительно
Михайловский район	43,9	Тяжелое
Надеждинский район	25,0	Напряженное
Октябрьский район	45,8	Тяжелое
Ольгинский район	9,5	Удовлетворительно
Партизанский	30,4	Напряженное
Пограничный район	30,2	Напряженное
Пожарский район	33,3	Напряженное
Спасский район	40,9	Тяжелое
Тернейский район	25,0	Напряженное
Ханкайский район	45,2	Тяжелое
Хасанский район	21,7	Напряженное
Хорольский район	25,3	Напряженное
Черниговский район	35,1	Тяжелое
Чугуевский район	33,3	Напряженное
Шкотовский район	41,7	Тяжелое
Яковлевский район	33,3	Напряженное
Арсеньевский	23,1	Напряженное
Артёмовский	37,3	Тяжелое
Владивостокский	45,2	Тяжелое
Дальнегорский	36,0	Тяжелое
Дальнереченский	31,8	Напряженное
Лесозаводский	21,2	Напряженное
Находкинский	31,2	Напряженное
Партизанский	15,4	Удовлетворительно
Спасск-Дальний	42,0	Тяжелое
Уссурийский	36,2	Тяжелое
Большой Камень	42,5	Тяжелое
ЗАТО Фокино	44,7	Тяжелое



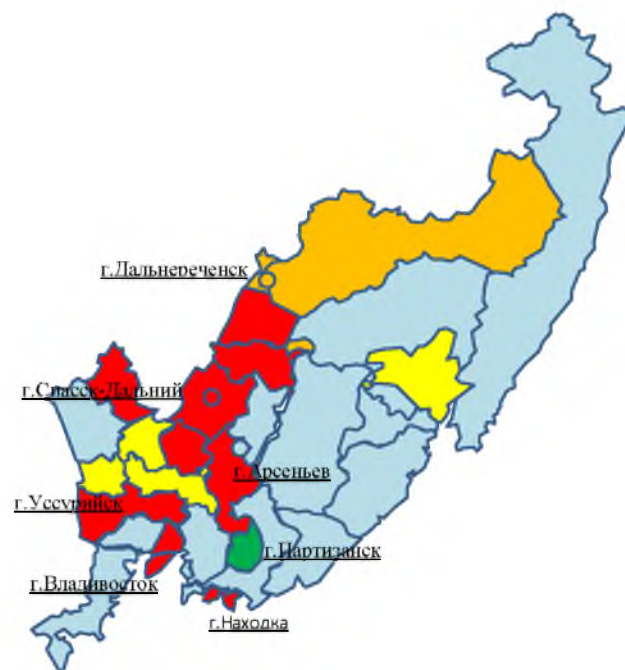
2. Оценочная распространенность употребления наркотиков(по данным социологического исследования)

2016	Распространенность немедицинского потребления наркотиков с учетом латентности (на 100 тыс. населения)	Критерий оценки
Приморский край	0,7	Напряженное
Анучинский район	0,0	Удовлетворительно
Дальнереченский район	0,0	Удовлетворительно
Кавалеровский район	0,0	Удовлетворительно
Кировский район	0,0	Удовлетворительно
Красноармейский район	2,5	Тяжелое
Лазовский район	3,3	Тяжелое
Михайловский район	0,0	Удовлетворительно
Надеждинский район	0,5	Напряженное
Октябрьский район	0,0	Удовлетворительно
Ольгинский район	0,0	Удовлетворительно
Партизанский	0,6	Напряженное
Пограничный район	0,8	Напряженное
Пожарский район	0,0	Удовлетворительно
Спасский район	1,3	Напряженное
Тернейский район	1,7	Напряженное
Ханкайский район	0,8	Напряженное
Хасанский район	0,6	Напряженное
Хорольский район	2,2	Тяжелое
Черниговский район	0,6	Напряженное
Чугуевский район	0,8	Удовлетворительно
Шкотовский район	0,0	Удовлетворительно
Яковлевский район	0,0	Удовлетворительно
Арсеньевский	0,4	Удовлетворительно
Артёмовский	0,3	Удовлетворительно
Владивостокский	0,9	Напряженное
Дальнегорский	0,5	Удовлетворительно
Дальнереченский	1,4	Напряженное
Лесозаводский	0,0	Удовлетворительно
Находкинский	0,1	Удовлетворительно
Партизанский	0,5	Удовлетворительно
Спасск-Дальний	1,4	Напряженное
Уссурийский	0,9	Напряженное
Большой Камень	1,0	Напряженное
ЗАТО Фокино	0,6	Напряженное



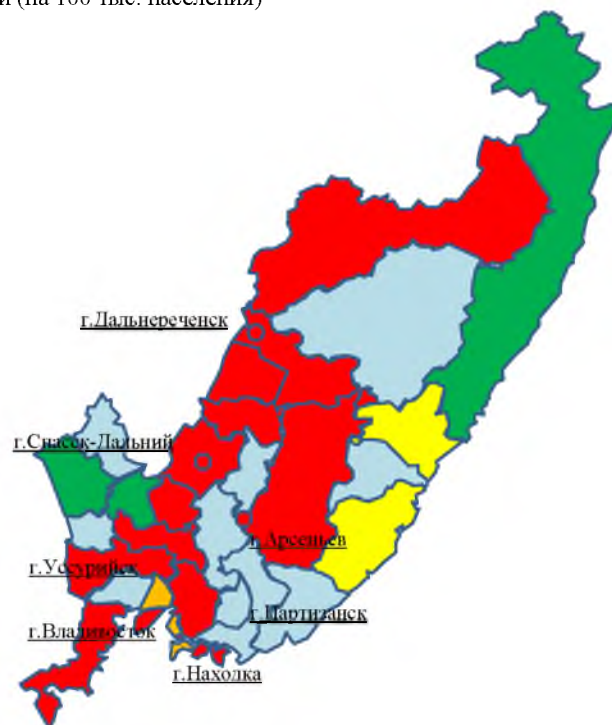
3.1. Общая заболеваемость наркоманией и обращаемость лиц, употребляющих наркотики с вредными последствиями (на 100 тыс. населения)

2016	Общая заболеваемость наркоманией и обращаемость лиц, употребляющих наркотики с вредными последствиями (на 100 тыс. населения)	Критерий оценки
Приморский край	722,2	Кризисное
Анучинский район	683,3	Кризисное
Дальнереченский район	522,6	Предкризисное
Кавалеровский район	224,6	Удовлетворительно
Кировский район	871,9	Кризисное
Красноармейский район	82,0	Удовлетворительно
Лазовский район	53,8	Удовлетворительно
Михайловский район	397,4	Тяжелое
Надеждинский район	176,5	Удовлетворительно
Октябрьский район	467,9	Тяжелое
Ольгинский район	164,8	Удовлетворительно
Партизанский	280,8	Удовлетворительно
Пограничный район	261,5	Удовлетворительно
Пожарский район	561,7	Предкризисное
Спасский район	585,1	Кризисное
Тернейский район	138,2	Удовлетворительно
Ханкайский район	744,6	Кризисное
Хасанский район	233,4	Удовлетворительно
Хорольский район	464,1	Тяжелое
Черниговский район	932,9	Кризисное
Чугуевский район	366,1	Удовлетворительно
Шкотовский район	208,2	Удовлетворительно
Яковлевский район	0,0	Удовлетворительно
Арсеньевский	229,8	Удовлетворительно
Артёмовский	0,0	Кризисное
Владивостокский	1017,3	Кризисное
Дальнегорский	469,1	Тяжелое
Дальнереченский	503,7	Предкризисное
Лесозаводский	731,1	Кризисное
Находкинский	1314,8	Кризисное
Партизанский	348,2	Напряженное
Спасск-Дальний	594,6	Кризисное
Уссурийский	692,6	Кризисное
Большой Камень	215,1	Удовлетворительно
ЗАТО Фокино	60,3	Удовлетворительно



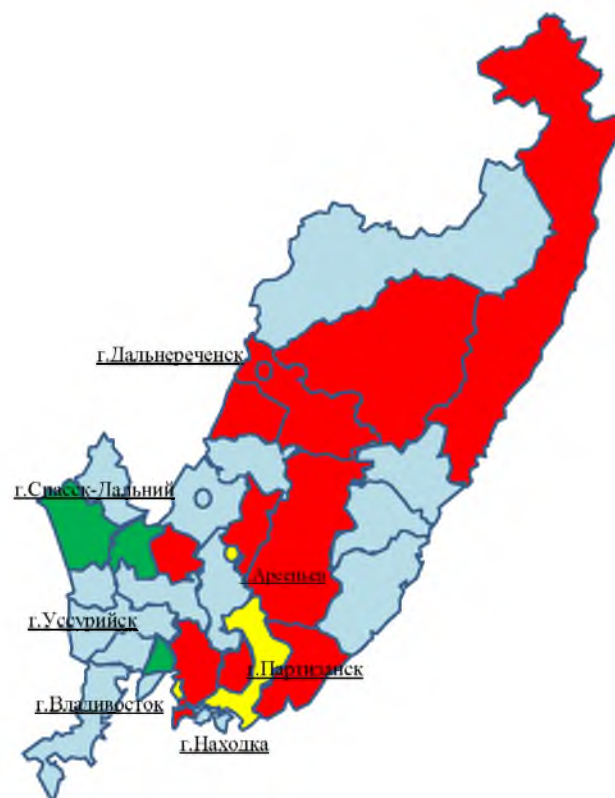
3.2. Первичная заболеваемость наркоманией (на 100 тыс. населения)

2016	Первичная заболеваемость наркоманией (на 100 тыс. населения)	Критерий оценки
Приморский край	53,6	Кризисное
Анучинский район	7,4	Удовлетворительно
Дальнереченский район	60,3	Кризисное
Кавалеровский район	12,2	Удовлетворительно
Кировский район	57,1	Кризисное
Красноармейский район	5,9	Удовлетворительно
Лазовский район	7,7	Удовлетворительно
Михайловский район	12,9	Удовлетворительно
Надеждинский район	15,6	Удовлетворительно
Октябрьский район	7,1	Удовлетворительно
Ольгинский район	20,6	Тяжелое
Партизанский	13,5	Удовлетворительно
Пограничный район	17,7	Напряженное
Пожарский район	79,3	Кризисное
Спасский район	35,5	Кризисное
Тернейский район	17,3	Напряженное
Ханкайский район	13,3	Удовлетворительно
Хасанский район	34,2	Кризисное
Хорольский район	17,9	Напряженное
Черниговский район	56,4	Кризисное
Чугуевский район	69,7	Кризисное
Шкотовский район	65,3	Кризисное
Яковлевский район	0,0	Удовлетворительно
Арсеньевский	33,9	Кризисное
Артёмовский	27,0	Предкризисное
Владивостокский	97,1	Кризисное
Дальнегорский	22,9	Тяжелое
Дальнереченский	54,8	Кризисное
Лесозаводский	41,1	Кризисное
Находкинский	31,7	Кризисное
Партизанский	15,4	Удовлетворительно
Спасск-Дальний	33,7	Кризисное
Уссурийский	44,2	Кризисное
Большой Камень	25,0	Предкризисное
ЗАТО Фокино	28,6	Предкризисное



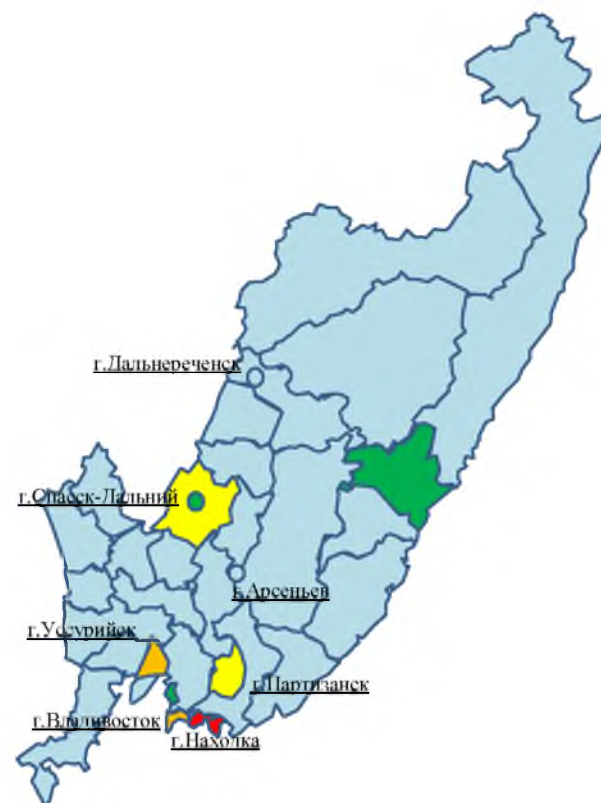
3.3. Первичная обращаемость лиц, употребляющих наркотики с вредными последствиями (на 100 тыс. населения)

2016	Первичная обращаемость лиц, употребляющих наркотики с вредными последствиями (на 100 тыс. населения)	Критерий оценки
Приморский край	91,0	Удовлетворительно
Анучинский район	163,4	Удовлетворительно
Дальнереченский район	0,0	Кризисное
Кавалеровский район	106,2	Удовлетворительно
Кировский район	207,6	Удовлетворительно
Красноармейский район	0,0	Кризисное
Лазовский район	7,7	Кризисное
Михайловский район	122,8	Удовлетворительно
Надеждинский район	59,7	Удовлетворительно
Октябрьский район	175,0	Удовлетворительно
Ольгинский район	61,8	Удовлетворительно
Партизанский	37,2	Тяжелое
Пограничный район	48,8	Напряженное
Пожарский район	168,9	Удовлетворительно
Спасский район	60,3	Удовлетворительно
Тернейский район	17,3	Кризисное
Ханкайский район	133,0	Удовлетворительно
Хасанский район	102,7	Удовлетворительно
Хорольский район	50,0	Напряженное
Черниговский район	23,8	Кризисное
Чугуевский район	0,0	Кризисное
Шкотовский район	20,4	Кризисное
Яковлевский район	6,9	Кризисное
Арсеньевский	30,1	Тяжелое
Артёмовский	46,1	Напряженное
Владивостокский	136,3	Удовлетворительно
Дальнегорский	105,3	Удовлетворительно
Дальнереченский	0,0	Кризисное
Лесозаводский	11,4	Кризисное
Находкинский	50,5	Удовлетворительно
Партизанский	0,0	Кризисное
Спасск-Дальний	62,6	Удовлетворительно
Уссурийский	137,6	Удовлетворительно
Большой Камень	35,0	Тяжелое
ЗАТО Фокино	3,2	Кризисное



4. Смертность, связанная с острым отравлением наркотиками по данным судебно-медицинской экспертизы (на 100 тыс. населения)

2016	Смертность, связанная с острым отравлением наркотиками по данным судебно-медицинской экспертизы (на 100 тыс. населения)	Критерий оценки
Приморский край	2,6	Напряженное
Анучинский район	0,0	Удовлетворительно
Дальнереченский район	0,0	Удовлетворительно
Кавалеровский район	0,0	Удовлетворительно
Кировский район	0,0	Удовлетворительно
Красноармейский район	0,0	Удовлетворительно
Лазовский район	0,0	Удовлетворительно
Михайловский район	0,0	Удовлетворительно
Надеждинский район	0,0	Удовлетворительно
Октябрьский район	0,0	Удовлетворительно
Ольгинский район	0,0	Удовлетворительно
Партизанский	0,0	Удовлетворительно
Пограничный район	0,0	Удовлетворительно
Пожарский район	0,0	Удовлетворительно
Спасский район	3,5	Тяжелое
Тернейский район	0,0	Удовлетворительно
Ханкайский район	0,0	Удовлетворительно
Хасанский район	0,0	Удовлетворительно
Хорольский район	0,0	Удовлетворительно
Черниговский район	0,0	Удовлетворительно
Чугуевский район	0,0	Удовлетворительно
Шкотовский район	0,0	Удовлетворительно
Яковлевский район	0,0	Удовлетворительно
Арсеньевский	1,9	Удовлетворительно
Артёмовский	7,8	Предкризисное
Владивостокский	0,5	Удовлетворительно
Дальнегорский	2,3	Напряженное
Дальнереченский	0,0	Удовлетворительно
Лесозаводский	0,0	Удовлетворительно
Находкинский	18,8	Кризисное
Партизанский	4,4	Тяжелое
Спасск-Дальний	2,4	Напряженное
Уссурийский	0,0	Удовлетворительно
Большой Камень	2,5	Напряженное
ЗАТО Фокино	6,3	Предкризисное



Раздел 8. Краткосрочное прогнозирование динамики дальнейшего развития наркоситуации в Приморском крае.

На развитие наркоситуации в Приморском крае оказывают влияние следующие факторы:

- наличие в Приморском крае значительного количества лиц, больных опийной наркоманией, которые обеспечивают устойчивый спрос на наркотические средства опийной группы (по состоянию на 01.01.2017 на наркологическом учете состоит 3456 человек с диагнозом «синдром зависимости от опиатов»);

- процесс замещения наркотических средств опийной и каннабисной групп синтетическими наркотиками, оказывающий влияние на изменение структуры первичной заболеваемости наркоманией, в т.ч. снижение доли лиц, зависимых от опиатов и каннабиноидов и увеличении совокупной доли лиц, зависимых от психостимуляторов и других наркотиков;

- благоприятные природно-климатические условия для произрастания наркотикосодержащих растений и сохраняющаяся сложная социально-экономическая ситуация в сельских районах края, которая способствует вовлечению сельского населения в незаконное культивирование конопли и производство из нее наркотиков каннабисной группы.

В связи с этим прогнозируется, что в 2017 году в Приморском крае:

- сохранится тенденция вовлечения сельского населения в незаконное культивирование конопли и производство из нее наркотиков каннабисной группы;

- преступными элементами будут предприниматься попытки налаживания каналов поставки и сбыта синтетических наркотиков и героина.

Усиление работы правоохранительных органов по противодействию незаконному обороту наркотиков будет способствовать увеличению в 2017 году показателей обращаемости лиц за наркологической помощью.

Раздел 9. Управленческие решения и предложения по изменению наркоситуации в Приморском крае.

Снижение показателей оперативно-служебной деятельности правоохранительных органов по противодействию незаконному обороту наркотических средств, психотропных веществ и их прекурсоров (данные приведены в разделе 5 доклада о наркоситуации) повлекло повышение их доступности и наращивание контингента больных наркоманией за счет лиц в возрасте от 18 до 39 лет из числа незанятого городского населения и студентов ВУЗов, ранее допускаявших эпизодическое потребление наркотических средств и психотропных веществ, в том числе состоящих на профилактическом наблюдении.

В структуре впервые выявленных больных наркоманией наблюдается снижение доли лиц, зависимых от опиатов и каннабиноидов и увеличение совокупной доли лиц, зависимых психостимуляторов и других наркотиков.

В целом произошедшие изменения не отразились на оценке наркоситуации в Приморском крае, однако создают угрозу повышения спроса на синтетические наркотики и условия для развития процесса вовлечения населения в наркопотребление.

Снижение спроса на наркотики достигается путем выявления латентных наркопотребителей и организации их обязательного лечения.

Наиболее эффективным инструментарием, способным проводить профилактическую работу на улицах, в неорганизованных коллективах и образовательных организациях высшего профессионального образования, являются молодежные организации.

В связи с этим предлагается определить следующие приоритетные направления антинаркотической деятельности в 2017 году:

1. Развитие молодежного и студенческого антинаркотического движения в муниципальных образованиях Приморского края путем реализации механизмов финансовой поддержки социально ориентированных некоммерческих организаций и обучения членов молодежных организаций по программам профилактики наркомании.

2. Организация и проведение целевых профилактических мероприятий среди студентов образовательных организаций высшего профессионального образования и незанятых граждан.

3. Выявление лиц, потребляющих наркотические средства и психотропные вещества (далее – наркопотребители) путем реализации механизмов социально-психологического тестирования и медицинских осмотров обучающихся, предварительных и периодических медицинских осмотров отдельных категорий работников, административной практики органов внутренних дел.

4. Повышение эффективности системы контроля за исполнением наркопотребителями возложенной на них судом обязанности пройти диагностику, курс профилактических мероприятий либо лечение от наркомании и реабилитацию.

5. Организация и проведение мероприятий, направленных на выявление и пресечение деятельности лиц, распространяющих синтетические наркотические средства и психотропные вещества, а также осуществляющих их нелегальный ввоз на территорию Российской Федерации.

В целях организации работы по приоритетным направлениям деятельности:

1. Департаменту по делам молодежи Приморского края:

1.1. Совместно с Молодежным правительством Приморского края организовать до 25 мая 2017 года информирование молодежных организаций о механизме финансовой поддержки некоммерческих организаций, осуществляющих деятельность в сфере профилактики незаконного потребления наркотических средств и психотропных веществ, утвержденном постановлением Администрации Приморского края от 27.01.2015 № 19-па «О проведении конкурсного отбора и Порядке предоставления субсидий из краевого бюджета социально ориентированным некоммерческим организациям в Приморском крае на частичное возмещение расходов по реализации общественно значимых программ (проектов)».

1.2. Совместно с департаментом по координации правоохранительной деятельности, исполнения административного законодательства и обеспечения деятельности мировых судей Приморского края и ГБУЗ «Краевой наркологический диспансер» оказать методическую и консультационную помощь молодежным организациям в подготовке программ (проектов) по профилактике наркомании для участия в 2017 году в конкурсном отборе в соответствии с постановлением Администрации Приморского края от 27.01.2015 № 19-па.

1.3. Рекомендовать молодежным организациям и объединениям осуществлять реализацию профилактических программ (проектов) на территории городских округов Большой Камень и ЗАТО Фокино, Уссурийского и Дальнегорского городских округов, Черниговского, Октябрьского и Пожарского муниципальных районов.

1.4. Подготовить на очередное заседание бюджетной комиссии информацию о необходимости увеличения департаменту по делам молодежи Приморского края в 2017-2019 годах лимитов бюджетных ассигнований на реализацию мероприятия № 1.2.5 «Организация и проведение обучающих семинаров по программам профилактики наркомании для членов молодежных объединений по принципу «ровесник-ровеснику»

подпрограммы «Комплексные меры профилактики правонарушений, экстремизма и терроризма, незаконного потребления наркотических средств и психотропных веществ в Приморском крае» в размере 300 тыс. рублей для дополнительного обеспечения охвата в 6 муниципальных образованиях Приморского края не менее 200 членов молодежных объединений и представителей активной молодежи.

2. Департаменту информационной политики Приморского края обеспечить в 2017 году освещение в средствах массовой информации деятельности молодежных организаций и объединений по реализации программ (проектов) в сфере профилактики наркомании.

3. Департаменту образования и науки Приморского края обеспечить до 07 апреля 2017 года решение организационных вопросов, связанных с проведением в текущем учебном году социально-психологического тестирования обучающихся в образовательных организациях.

4. Рекомендовать председателю Совета ректоров ВУЗов В.Б. Шуматову рассмотреть на очередном заседании Совета результаты социально-психологического тестирования и профилактических медицинских осмотров студентов и меры по повышению эффективности этой работы.

5. Аппарату Комиссии:

5.1. Направить до 06 апреля 2017 года председателю Совета ректоров ВУЗов информацию об увеличении в 2016 году показателей наркозаболеваемости среди населения в возрастной группе от 18 до 39 лет и латентного уровня наркопотребления среди студентов ВУЗов.

5.2. Организовать в июне 2017 года проведение заседания Комиссии с участием руководителей ВУЗов при рассмотрении результатов социально-психологического тестирования обучающихся в 2016-2017 учебном году.

6. Департаменту по координации правоохранительной деятельности, исполнения административного законодательства и обеспечения деятельности мировых судей Приморского края совместно с департаментами образования и науки Приморского края, здравоохранения Приморского края, внутренней политики Приморского края, информационной политики Приморского края обеспечить внесение до 27 июля 2017 года изменений в подпрограмму «Комплексные меры профилактики правонарушений, экстремизма и терроризма, незаконного потребления наркотических средств и психотропных веществ в Приморском крае» государственной программы Приморского края «Безопасный край» на 2015-2020 годы в части:

6.1. Передачи краевому государственному автономному учреждению «Приморский научно-исследовательский центр социологии» функций:

- по обработке и анализу результатов социально-психологического тестирования обучающихся в общеобразовательных организациях и профессиональных образовательных организациях на предмет раннего выявления потребления наркотических средств и психотропных веществ» (мероприятие № 1.1.13);

- по проведению социологического исследования уровня наркотизации населения Приморского края в соответствии с Методикой и порядком осуществления мониторинга наркоситуации в Российской Федерации и её субъектах, утвержденными Государственным антинаркотическим комитетом (мероприятие № 1.1.10).

6.2. Уточнения наименования мероприятия № 1.2.9 подпрограммы «Комплексные меры профилактики правонарушений, экстремизма и терроризма, незаконного потребления наркотических средств и психотропных веществ в Приморском крае», предусматривающего возможность изготовления в 2018-2020 годах полиграфической продукции (буклетов, плакатов, пособий) по профилактике незаконного потребления наркотических средств и психотропных веществ.

6.3. Дополнения подпрограммы «Комплексные меры профилактики правонарушений, экстремизма и терроризма, незаконного потребления наркотических средств и психотропных веществ в Приморском крае» новым мероприятием № 1.1.21 «Проведение профильных смен для подростков «группы риска» по формированию установок здорового образа жизни».

7. Департаменту здравоохранения Приморского края обеспечить до 15 августа 2017 году оснащение краевых бюджетных учреждений здравоохранения, оказывающих специализированную наркологическую помощь населению, необходимой компьютерной техникой для создания электронной базы данных лиц, состоящих на диспансерном наблюдении с наркологическими расстройствами.

8. Рекомендовать Управлению МВД России по Приморскому краю вести в 2017 году практику обязательного информирования руководителей профессиональных образовательных организаций и ВУЗов о привлечении обучающихся к административной ответственности за правонарушения в сфере незаконного оборота наркотиков в соответствии с рекомендациями Минобрнауки России, МВД России, ФСКН России от 21.09.2005 № ВФ-1376/06 «Об организации работы по предупреждению и пресечению правонарушений, связанных с незаконным оборотом наркотиков в образовательных учреждениях».

9. Рекомендовать прокуратуре Приморского края рассмотреть предложение о проведении в 2017 году выборочных проверок деятельности ВУЗов на предмет соблюдения требований ст. 53.4 Федерального закона от 08.01.1998 № 3-ФЗ «О наркотических средствах и психотропных веществах»

и приказа Минобрнауки России от 16.06.2014 № 658 «Об утверждении Порядка проведения социально-психологического тестирования лиц, обучающихся в общеобразовательных организациях и профессиональных образовательных организациях, а также в образовательных организациях высшего образования», предусматривающих обязанность руководителей образовательных организаций организовать проведение мероприятий по раннему выявлению наркопотребителей.

10. В целях выработки и реализации дополнительных мер реагирования на произошедшие изменения наркоситуации в муниципальных образованиях Приморского края обратить внимание глав муниципальных образований, председателей муниципальных антинаркотических комиссий:

- Владивостокского, Уссурийского, Дальнегорского городских округов, городских округов Большой Камень и ЗАТО Фокино, а также Надеждинского, Шкотовского, Черниговского и Пожарского муниципальных районов на значительное увеличение в 2016 году количества лиц, зарегистрированных впервые в жизни с диагнозом «наркомания»;

- Уссурийского городского округа, а также Черниговского, Пожарского, Октябрьского и Ханкайского муниципальных районов на увеличение количества несовершеннолетних, совершивших наркопреступления;

- Уссурийского городского округа и Октябрьского муниципального района на регистрацию в 2016 году случаев отравлений наркотическими средствами среди детей и подростков.

11. Рекомендовать главам муниципальных образований, председателям муниципальных антинаркотических комиссий, указанным в пункте 10 подготовить и направить до 28 апреля 2017 года в аппарат Комиссии планы мероприятий на 2017 год по устранению причин и условий, способствовавших негативным изменениям наркоситуации.

12. Рекомендовать главам муниципальных образований Приморского края, председателям муниципальных антинаркотических комиссий:

12.1. Рассмотреть до 28 апреля 2017 года на заседаниях муниципальных антинаркотических комиссий доклад о наркоситуации в Приморском крае за 2016 год, уделив особое внимание организации работы по приоритетным направлениям деятельности.

12.2. Обеспечить участие органов местного самоуправления в региональных мероприятиях, предусмотренных Планом проведения на территории Приморского края межведомственных оперативно-профилактических операций и антинаркотических акций, утвержденным протоколом заседания Комиссии от 24.01.2017 № 36.