



Аналитическое агентство Центра Корпоративного
Предпринимательства г. Владивостока

СОЦИОЛОГИЧЕСКОЕ ИССЛЕДОВАНИЕ уровня наркотизации населения Приморского края и отношения к проблемам наркомании

проведено в соответствии с разделом 1 Перечня мероприятий
по реализации краевой долгосрочной целевой программы
«Приморье без наркотиков» на 2011-2015 годы» и
Методикой осуществления мониторинга наркоситуации
в субъектах Российской Федерации

**Владивосток
2012 г.**

Оглавление

1. Методика исследования.....	3
2. Оценка уровня потребления наркотиков.....	4
3. Особенности потребления наркотических веществ.....	7
4. Организация профилактической работы.....	13
5. Анализ и оценка факторов, причин и условий, оказывающих влияние на наркотизацию населения.....	15
5.1. Жизненные ориентиры жителей Приморского края.....	15
5.2. Отношение населения к наркотикам и наркомании.....	18
5.3. Условия и причины распространения наркомании.....	25
6. Осведомленность о законодательной базе и возможностях лечения наркомании.....	28
7. Предложения по изменению наркоситуации.....	29
Выводы.....	31

1. Методика исследования

ООО «Аналитическое агентство ЦКП-В» по заказу Департамента здравоохранения Приморского края с ноября по декабрь 2012 года провело социологический опрос населения Приморского края на тему: «Мониторинг наркоситуации на территории Приморского края».

Методика исследования: анкетирование.

Выборка: по уровню образования.

Объем выборочной совокупности: 10 000 респондентов.

2. Оценка уровня потребления наркотиков

35% опрошенных жителей Приморского края когда-либо получали предложение попробовать наркотики (диаграмма 1). Наиболее высокий этот показатель зарегистрирован в Тернейском МР (68,3%), а наименее низкий – в Яковлевском МР (11,8%).

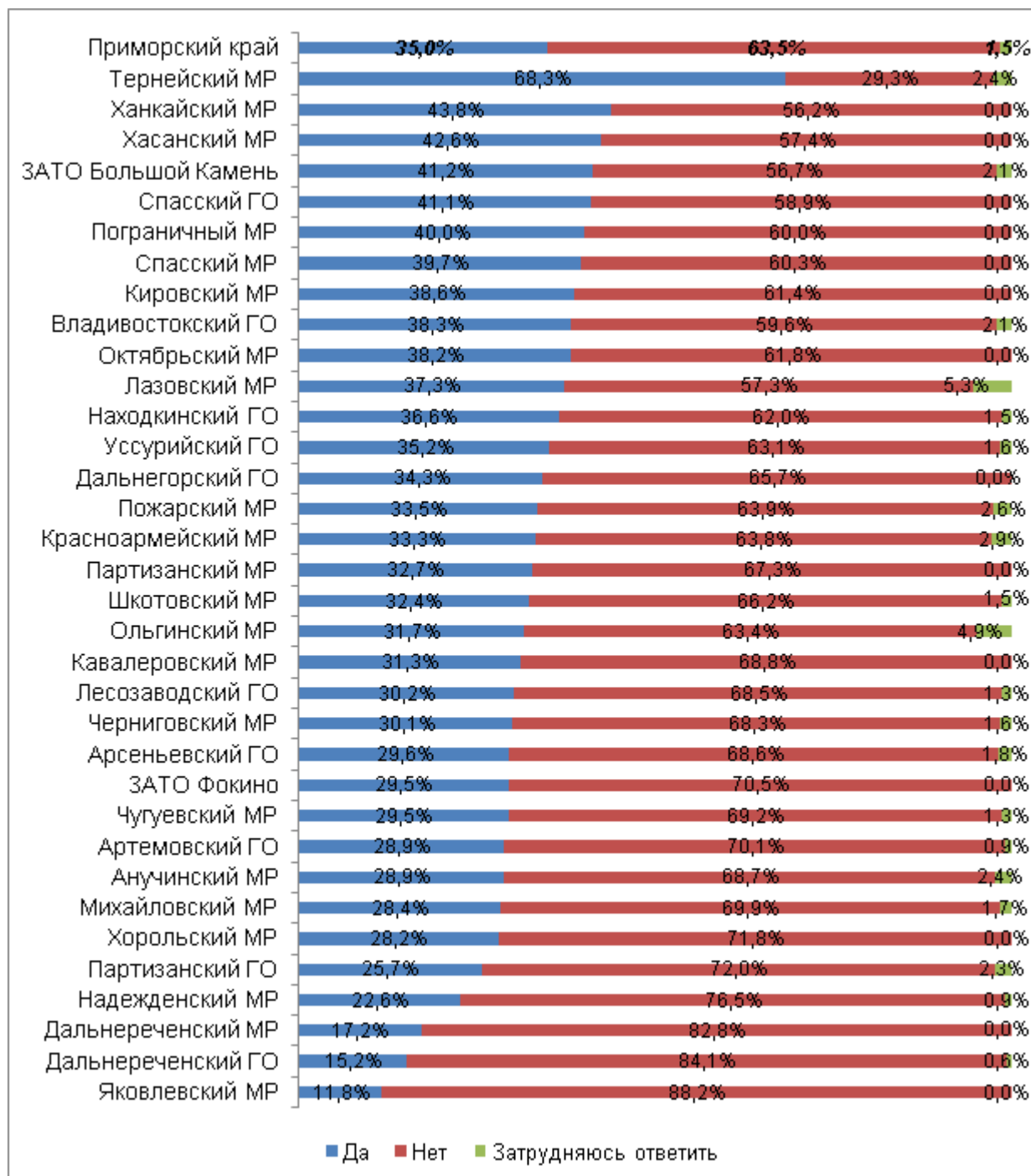


Диаграмма 1. Предлагали ли Вам когда-либо попробовать наркотики? (% от числа опрошенных в МР, ГО и Приморском крае в целом)

В условиях, когда каждый третий получал предложение попробовать наркотики, важно поддерживать на высоком уровне долю тех, у кого не возникает сомнений в том, что в таких ситуациях следует отвечать отказом. В случае поступления предложения

попробовать наркотическое средство, 85% респондентов отказались бы от наркотика (диаграмма 2).

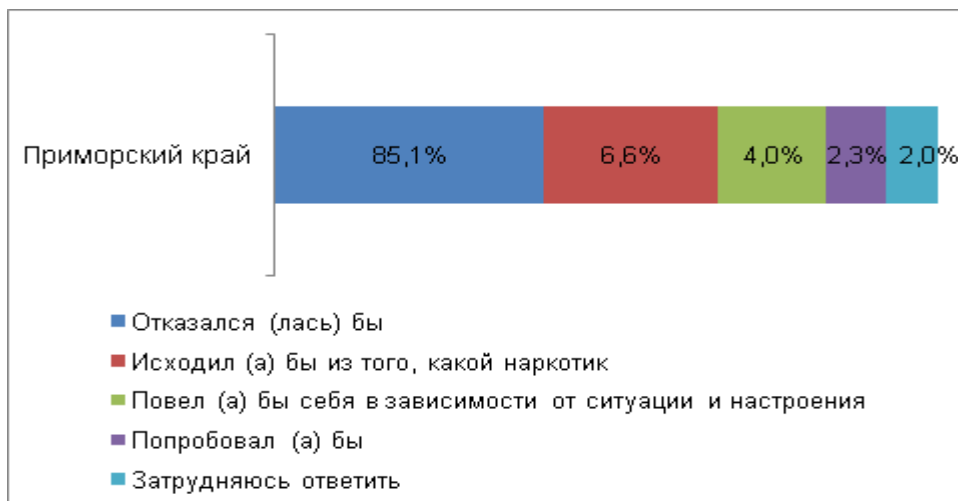


Диаграмма 2. Как бы Вы поступили, если бы Вам предложили попробовать наркотическое средство? (% от числа опрошенных в Приморском крае в целом)

Стоит обратить внимание на районы Приморского края, где доля тех, кто отказался бы попробовать наркотики, минимальна (диаграмма 3): Михайловский МР (59,7%), Лазовский МР (64%), Красноармейский МР (71%), Пожарский МР (74,8%), Пограничный МР (75,4%) и Владивостокский ГО (79,3%). В этих районах следует повышать осведомленность населения о негативных последствиях даже однократного употребления наркотиков.

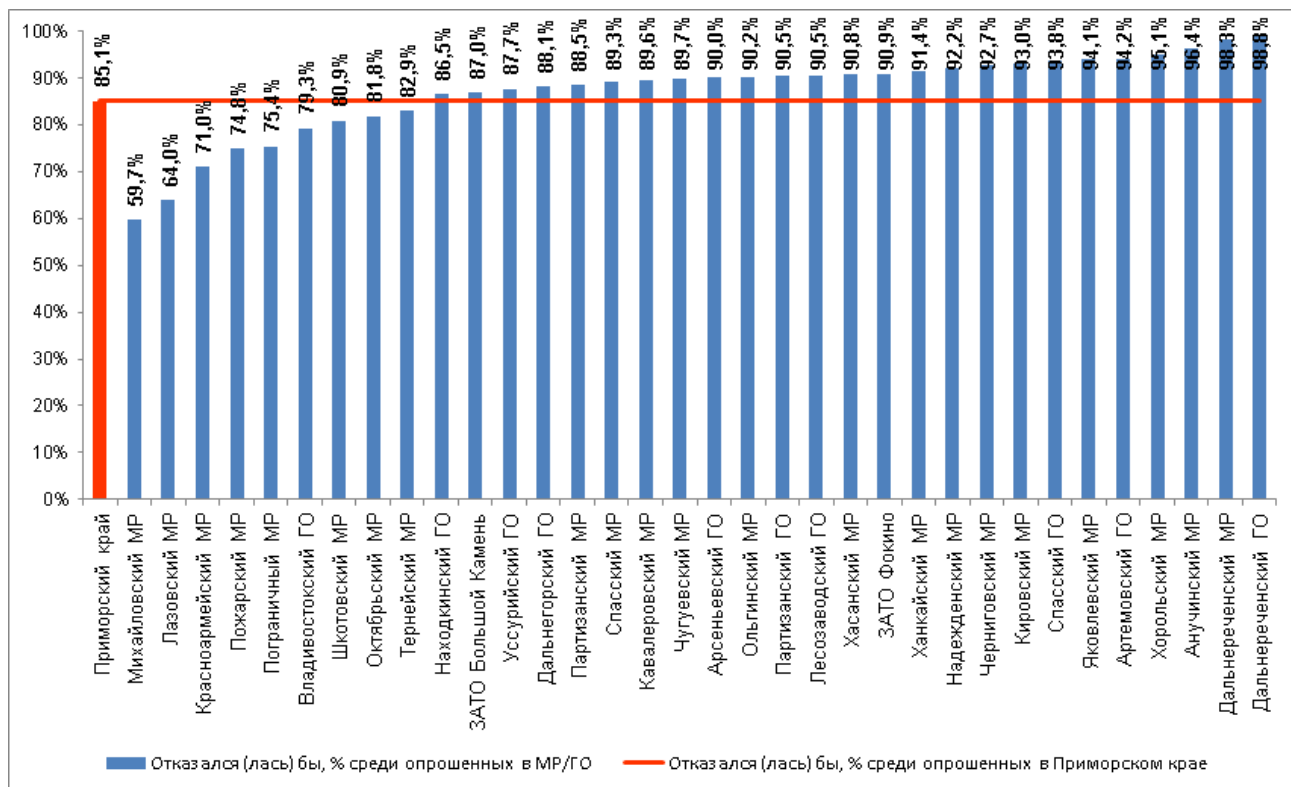


Диаграмма 3. Доля респондентов, которые отказались бы от наркотиков в случае поступления предложения попробовать их (% от числа опрошенных в МР, ГО и Приморском крае в целом)

Латентный уровень потребления наркотиков (доля опрошенных, которые употребляли наркотики, употребляют время от времени или употребляют регулярно) в Приморском крае составляет 8,8% (диаграмма 4). Данный уровень превышает среднекраевой в Хасанском МР (19,5%), Михайловском МР (16,5%), Лазовском МР (16,0%), Владивостокском ГО (12,5%), Партизанском МР (12,4%), ЗАТО Фокино (10,2%), Красноармейском МР (10,1%), Пограничном МР (9,2%) и Чугуевском МР (9,0%). Хотя жителям Тернейского МР чаще, чем жителям других территорий, предлагали попробовать наркотики, латентный уровень наркотизации там ниже среднекраевого показателя.

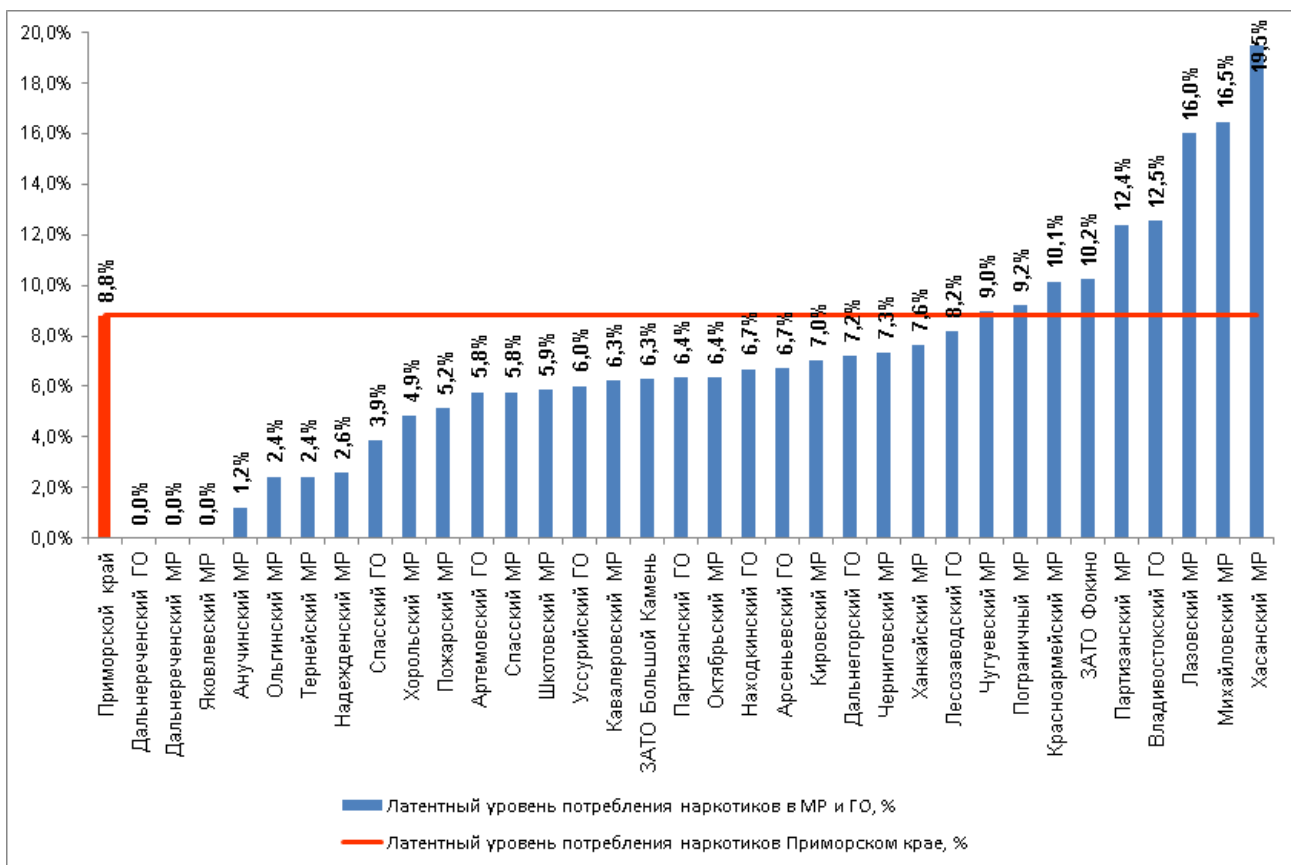


Диаграмма 4. Латентный уровень потребления наркотиков (% от числа опрошенных в МР, ГО и Приморском крае в целом)

Латентный уровень потребления наркотиков был рассчитан также внутри групп, выделенных по роду деятельности респондентов (таблица 1). Наиболее высок этот показатель для учащихся СПТУ (16,1%), тогда как среди школьников, студентов ССУЗов и вузов уровень наркотизации примерно вдвое меньше (около 7,5%). Уровень латентного потребления наркотиков в других группах населения составил 10,8%.

Таблица 1. Латентный уровень потребления наркотиков (% от числа опрошенных в каждой из групп населения, выделенных по роду занятий; цветом выделены МР и ГО, в которых уровень выше среднекраевого по каждой из групп, выделенных по роду занятий)

Муниципальный район/Городской округ	Род занятий				
	Школьник	Учащийся СПТУ	Студент ССУЗА	Студент ВУЗа	Другое занятие
Приморский край	7,4%	16,1%	7,5%	7,6%	10,8%
Михайловский МР	43,5%	4,5%	0,0%	0,0%	2,9%
Лазовский МР	19,4%	25,0%	0,0%	0,0%	0,0%
Красноармейский МР	13,6%	0,0%	0,0%	0,0%	4,0%
Хасанский МР	12,5%	0,0%	0,0%	27,1%	11,4%
Чугуевский МР	12,2%	25,0%	0,0%	0,0%	0,0%
ЗАТО Фокино	11,7%	0,0%	0,0%	0,0%	7,1%
Шкотовский МР	11,1%	0,0%	0,0%	0,0%	0,0%
Пограничный МР	9,8%	0,0%	0,0%	0,0%	8,3%
Пожарский МР	8,5%	0,0%	6,3%	4,8%	0,0%
Владивостокский ГО	8,1%	21,4%	6,3%	9,9%	22,4%
Кавалеровский МР	8,0%	0,0%	0,0%	0,0%	6,9%
Находкинский ГО	7,9%	18,4%	6,1%	5,8%	2,5%
Партизанский МР	7,4%	12,5%	0,0%	0,0%	18,6%
Артемовский ГО	7,0%	5,0%	4,4%	7,1%	1,9%
Уссурийский ГО	6,7%	16,7%	3,8%	5,4%	3,3%
Лесозаводский ГО	5,9%	23,1%	9,1%	9,3%	6,3%
Арсеньевский ГО	5,7%	16,0%	21,7%	5,7%	1,6%
Хорольский МР	5,5%	10,0%	0,0%	0,0%	0,0%
Октябрьский МР	5,2%	0,0%	0,0%	0,0%	12,5%
Тернейский МР	5,0%	0,0%	0,0%	0,0%	0,0%
Кировский МР	4,8%	0,0%	37,5%	6,5%	4,8%
ЗАТО Большой Камень	4,1%	0,0%	10,0%	8,9%	5,3%
Черниговский МР	4,1%	20,0%	0,0%	0,0%	10,3%
Дальнегорский ГО	4,0%	18,2%	0,0%	2,8%	17,6%
Спасский ГО	3,6%	23,1%	6,7%	3,2%	1,8%
Спасский МР	3,2%	23,1%	7,7%	0,0%	3,0%
Надежденский МР	2,7%	0,0%	0,0%	0,0%	2,4%
Партизанский ГО	2,5%	22,2%	31,3%	3,4%	7,8%
Ольгинский МР	0,0%	0,0%	0,0%	0,0%	8,3%
Анучинский МР	0,0%	0,0%	0,0%	3,7%	0,0%
Ханкайский МР	0,0%	22,2%	0,0%	0,0%	0,0%
Дальнереченский ГО	0,0%	0,0%	0,0%	0,0%	0,0%
Дальнереченский МР	0,0%	0,0%	0,0%	0,0%	0,0%

3. Особенности потребления наркотических веществ

Подавляющее большинство среди тех, кто когда-либо употреблял наркотики, впервые попробовали наркотики в возрасте до 20 лет (диаграмма 5), что подчеркивает важность профилактической работы со школьниками и студентами младших курсов.

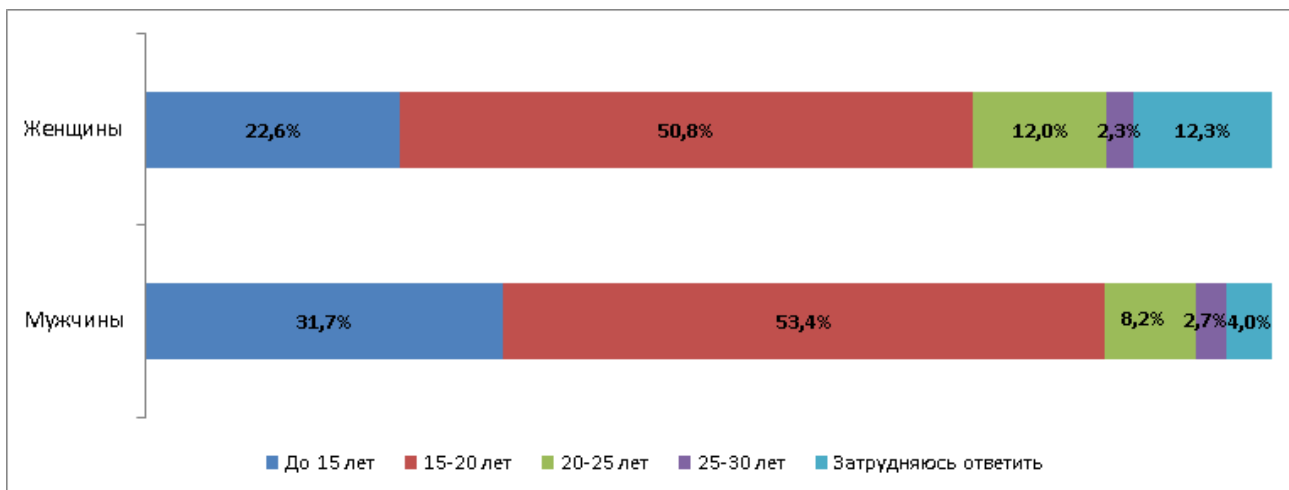


Диаграмма 5. «В каком возрасте Вы впервые попробовали наркотики?» (% от числа опрошенных среди представителей группы риска)

В качестве основной **причины употребления наркотиков** респонденты, имеющие опыт приема наркотиков, называли интерес, любопытство (52,4%), в то время как личные или семейные проблемы, уважение со стороны друзей и знакомых, а также стремление быть как все становились поводом заметно реже (диаграмма 6).



Диаграмма 6. Какие причины привели Вас к тому, что Вы употребляете (употребляли) наркотики? (% от числа опрошенных среди представителей группы риска)

Наиболее распространенная в Приморском районе форма потребления наркотических средств – курение (73%) (диаграмма 7), что подчеркивает актуальность дальнейшей борьбы с посевами конопли в Приморском крае.



Диаграмма 7. В каком виде Вы употребляете наркотические средства? (% от числа опрошенных среди представителей группы риска)

Основные **факторы выбора типа наркотиков:** доступность (31,2%), минимальный вред для организма (20,5%) и дешевизна (19,1%). Каждая форма приема наркотиков имеет свои «конкурентные преимущества» в глазах потребителей (таблица 2). Так, таблетки дешевле, их легче изготовить и они, по мнению опрошенных, помогают в работе/учебе/творчестве. Курение – наиболее распространенная форма потребления наркотиков – считается наименее вредной для организма формой, вызывающей минимальное привыкание. Внутривенное введение наркотиков, по словам респондентов, дает больше удовольствия, энергии, сил и является более престижной формой потребления наркотиков. Глазные капли легче всего достать и их чаще других форм наркотиков стали принимать «за компанию».

Таблица 2. Почему Вы потребляли/потребляете именно эти наркотики? (% от числа опрошенных в каждой группе; для каждой причины потребления цветом выделена та форма приема наркотиков, для которой эта причина наиболее характерна)

Причины потребления	Все представители "группы риска"	В каком виде Вы употребляете наркотические средства?				
		Таблетки	Курение	Внутривенное введение («игла»)	Семена «дурман-травы»	Глазные капли
Легче достать	31,2%	39,3%	35,2%	39,6%	38,7%	62,5%
Менее вредны для организма	20,5%	18,6%	24,9%	8,3%	18,0%	5,2%
Дешевле	19,1%	32,1%	21,4%	29,2%	18,9%	26,0%
За компанию	16,7%	14,3%	20,4%	6,3%	13,5%	24,0%
Легче отвыкнуть в последующем	15,8%	14,3%	16,4%	4,2%	13,5%	5,2%
Дают больше удовольствия	10,8%	29,3%	11,2%	45,8%	27,0%	22,9%
Помогают справиться со скукой	10,8%	7,9%	13,1%	18,8%	9,9%	19,8%
Легче изготовить	8,8%	12,9%	10,3%	4,2%	10,8%	5,2%
Такие употребляют люди с моим стилем жизни	6,1%	5,7%	6,8%	10,4%	7,2%	3,1%
Помогают в работе/учебе, творчестве	5,3%	16,4%	6,3%	8,3%	9,0%	8,3%
Дают больше энергии, сил	4,5%	13,6%	4,0%	16,7%	9,9%	6,3%
Дают новые ощущения	4,4%	7,9%	4,3%	10,4%	6,3%	2,1%
Уже привык (привыкла) к нему/ним	2,7%	2,1%	3,4%	6,3%	4,5%	16,7%
Это более престижные наркотики	2,0%	7,9%	2,3%	14,6%	9,9%	8,3%

Чаще всего первый опыт употребления наркотиков происходил на улице, во дворе, в подъезде (26,7%), в гостях у друзей, знакомых (18,7%), дома (12,1%) или на природе, за городом (10,2%) – местах, ситуацию в которых сложно контролировать (диаграмма 8). Однако в сумме 15,6% приходится на учебные заведения, клубы и дискотеки, что подчеркивает важность отслеживания ситуации в этих местах.



Диаграмма 8. Где Вы впервые попробовали наркотики? (% от числа опрошенных среди представителей группы риска)

Лишь каждый 9-й опрошенный сам решил попробовать наркотики (диаграмма 9). В 33% случаев наркотики дали попробовать друзья, с которыми человек проводит время после учебы или работы, а в 31% – кто-то из других знакомых. Таким образом, высока вероятность, что знакомые наркомана также находятся в группе риска, что важно учитывать при проведении профилактической работы.



Диаграмма 9. Где Вы впервые попробовали наркотики? (% от числа опрошенных среди представителей группы риска)

57,5% представителей группы риска наркотиками «угощают», 39,5% – покупают, а 14,3% изготавливают сами (диаграмма 10).



Диаграмма 10. Каким способом Вы обычно получаете наркотики? (% от числа опрошенных среди представителей группы риска)

Большинство респондентов из «группы риска» расплачивались за наркотики деньгами (65,3%) (диаграмма 11). 23,2% выбравших ответ «другое» в комментариях указывали, как правило, либо то, что получают наркотики бесплатно (угощают знакомые), либо то, что получают их за услуги преимущественно сексуального характера.



Диаграмма 11. Чем Вы обычно расплачиваетесь за приобретённые наркотические средства? (% от числа опрошенных среди представителей группы риска)

Поскольку некоторые респонденты указывали нереалистичные затраты на покупку наркотиков, медианное значение лучше отражает типичную стоимость наркотиков. Так, медианные ежемесячные затраты на покупку наркотиков составляют 1000 рублей (50% опрошенных тратят на покупку наркотиков менее 1000 рублей, а 50% – более 1000 рублей в месяц). 25% наименее активных потребителей тратят на наркотики не более 500 рублей в месяц, а 25% наиболее активных – более 5000 рублей. Медианная цена одной дозы

наркотиков – 500 рублей. В 50% случаев цена дозы находится в пределах от 300 до 1000 рублей (таблица 3).

Таблица 3. Затраты на покупку наркотических веществ

Вопрос	25-й перцентиль	медиана	75-й перцентиль
Ежемесячные затраты на наркотики, руб.	500	1000	5000
Стоимость одной дозы наркотиков, руб.	300	500	1000

Основными источниками средств для покупки наркотиков являются собственные заработки (41%) (диаграмма 12).



Диаграмма 12. Каким образом Вы обычно получаете деньги на наркотики? (% от числа опрошенных среди представителей группы риска)

Большинство представителей группы риска доставали (доставают) наркотики через друзей, знакомых (68%) или специальных продавцов, но 13,9% приобретали наркотические вещества в аптеке (диаграмма 13).

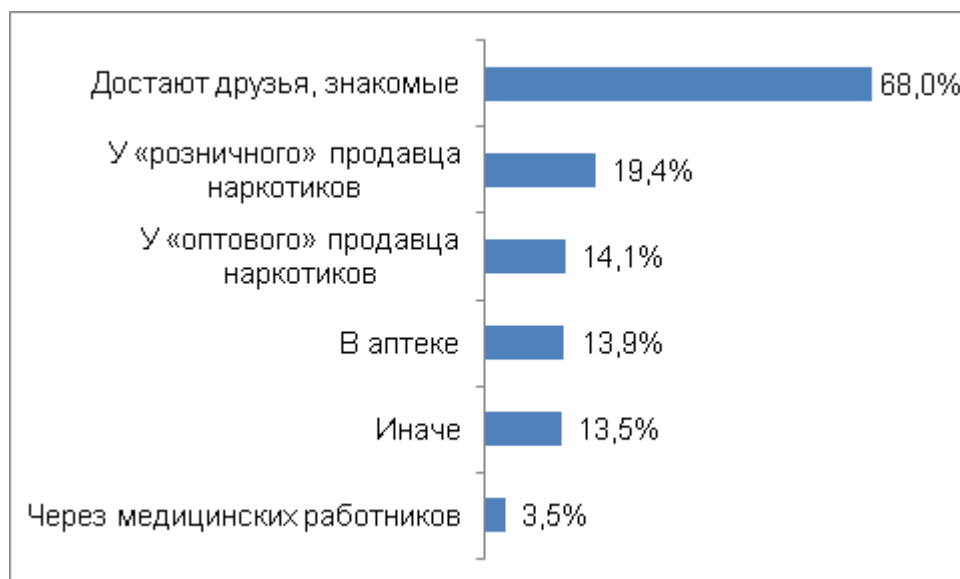


Диаграмма 13. Где Вам удастся доставать наркотики? (% от числа опрошенных среди представителей группы риска)

Среди потребителей наркотиков более 80% считают, что, если захотят, то определенно или скорее всего смогут отказаться от них (диаграмма 14). При этом более 60% определенно хотели бы или скорее хотели бы отказаться от потребления наркотиков уже в этом году, что говорит о том, что существует значительный неявный спрос на наркологическую помощь.

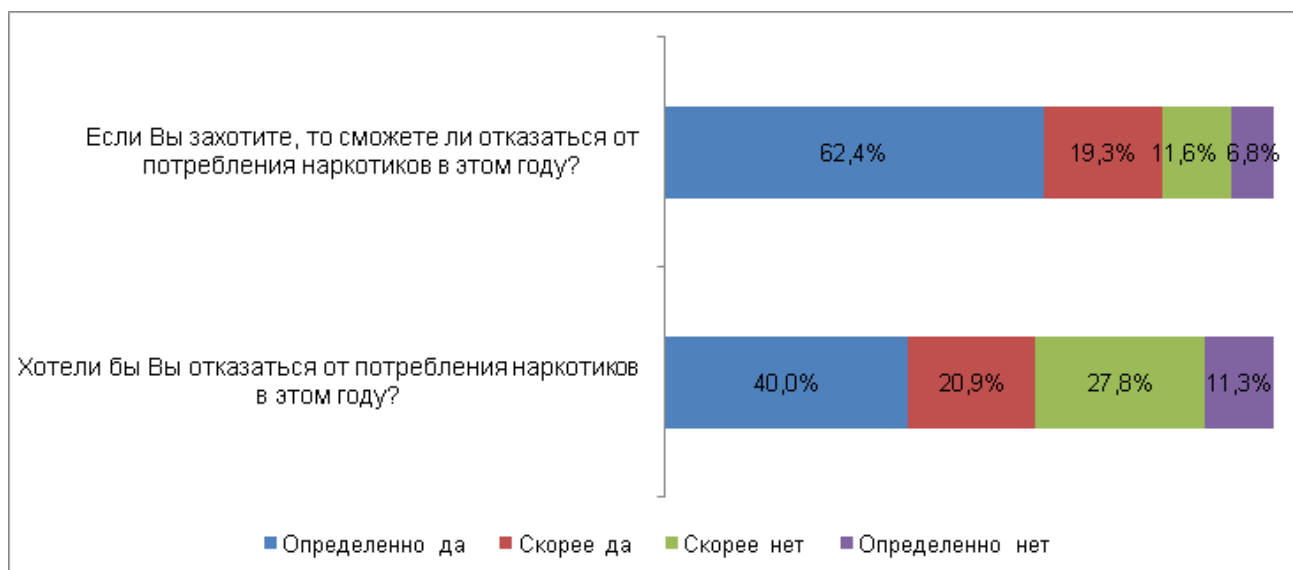


Диаграмма 14. Желание отказаться от потребления наркотиков и субъективная оценка возможности отказа (% от числа опрошенных среди потребляющих наркотики в настоящее время)

4. Организация профилактической работы

Больше всего представителей группы риска было охвачено антинаркотической рекламой на телевидении, радио, в прессе (более 20%), меньше всего – беседами с

родителями учащихся (9,4%) и выступлениями в СМИ специалистов (11,7%) (диаграмма 15).



Диаграмма 15. Какие из профилактических мероприятий против потребления наркотиков Вы встречали за последние два года (% от числа представителей группы риска)

Наиболее интересными для представителей группа риска кажутся выступления бывших наркоманов и тематические программы и фильмы на телевидении (более 30% опрошенных оценили интересность этих мероприятий на 8-10 баллов). Наименее интересными оказались статьи в прессе и беседы с родителями учащихся (диаграмма 16).



Диаграмма 16. Оцените, пожалуйста, по десятибалльной шкале, насколько Вам было интересно? (% от числа представителей группы риска, оценивших соответствующее мероприятие)

5. Анализ и оценка факторов, причин и условий, оказывающих влияние на наркотизацию населения

5.1. Жизненные ориентиры жителей Приморского края

Поскольку потребление наркотиков может быть характерно для людей, недостаточно ценящих здоровье, не имеющих четких планов на будущее и т.п., полезно охарактеризовать жизненные ориентиры жителей Приморского края.

Подавляющее большинство респондентов в числе 5 наиболее значимых ценностей (диаграмма 17) назвали здоровье (68,3%), любовь (46,8%), счастливую семейную жизнь (40,5%), развитие (37,9%) и активную, деятельную жизнь (36,0%).

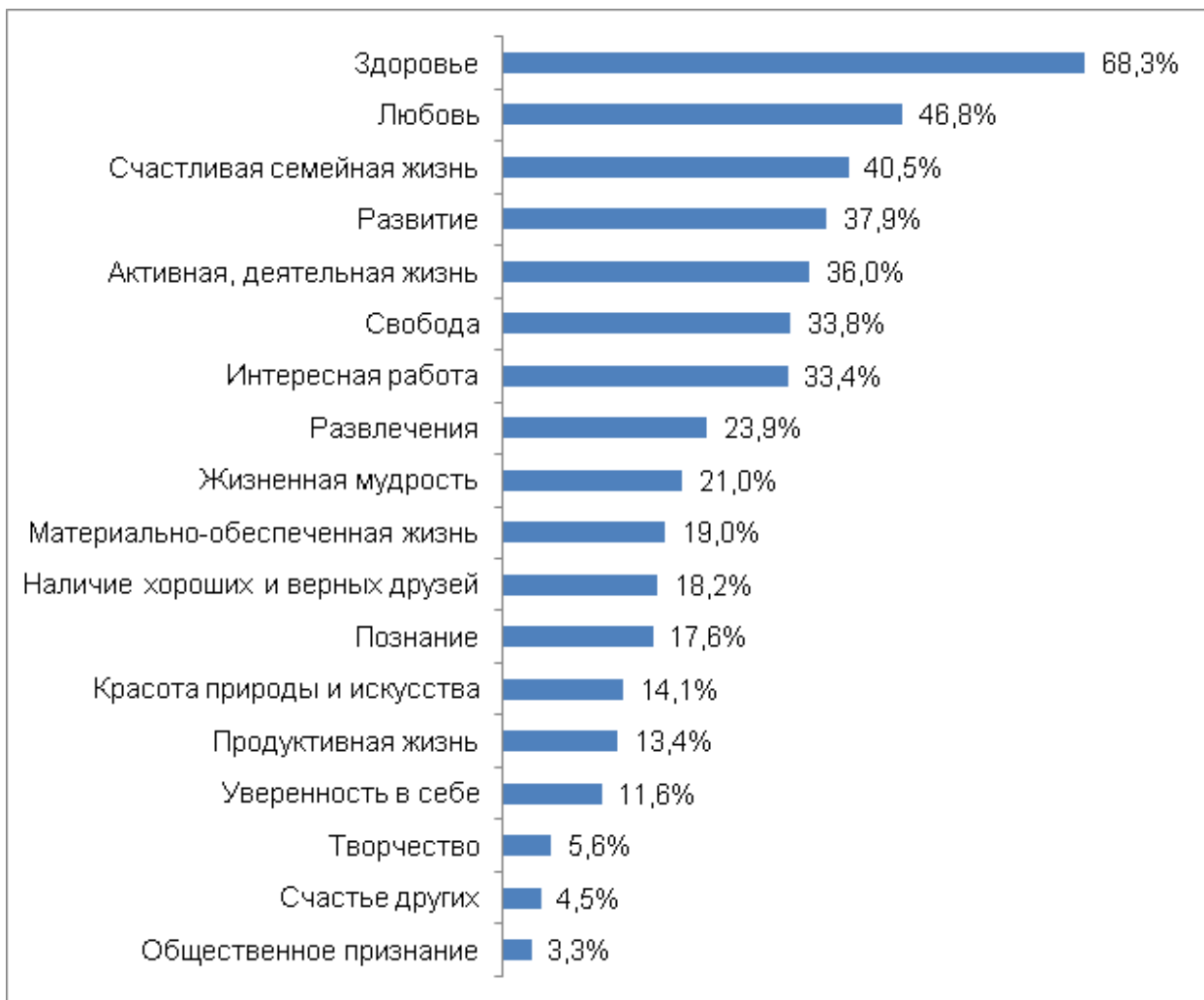


Диаграмма 17. Выберите, пожалуйста, из ниже перечисленного списка не более пяти наиболее значимых для Вас ценностей (% от числа опрошенных)

Подавляющее большинство респондентов имеют четкие жизненные планы на ближайшие год-два. В то же время, планы на ближайшие 10-15 лет есть менее чем у половины опрошенных (таблица 4). Среди текущих потребителей наркотиков заметно меньше тех, кто имеет четкие планы (как краткосрочные, так и долгосрочные).

Таблица 4. Сведения о наличии четких краткосрочных и долгосрочных жизненных планов (% от числа опрошенных)

		Все респонденты	Не потребляют наркотики	Потребляют наркотики
У вас есть четкие жизненные планы на ближайшие год-два?	Да, скорее да	82,6%	83,1%	66,9%
	Нет, скорее нет	13,4%	13,0%	26,5%
	Затрудняюсь ответить	4,0%	3,9%	6,6%
У вас есть четкие жизненные планы на ближайшие 10-15 лет?	Да, скорее да	49,1%	49,4%	38,2%
	Нет, скорее нет	45,6%	45,4%	55,5%
	Затрудняюсь ответить	5,2%	5,2%	6,3%

Респонденты, потребляющие наркотики заметно реже оценивают свое физическое и эмоциональное здоровье как хорошее (таблица 5). Особенно заметны различия в оценке таких аспектов здоровья, как общее настроение, энергичность, «жизненные силы». Вопреки распространенному мнению о приподнятом настроении наркоманов, в 22,1% случаев люди, употребляющие наркотики, оценили свое эмоциональное здоровье как «плохое, скорее плохое» – в 5 раз чаще, чем респонденты, не потребляющие наркотики.

Таблица 5. Сведения о субъективной оценке здоровья (% от числа опрошенных)

		Приморский край	Не потребляют наркотики	Потребляют наркотики
Как Вы оцениваете свое здоровье, если говорить: о Вашем физическом здоровье?	Хорошее, скорее хорошее	64,4%	64,9%	48,2%
	Ни хорошее, ни плохое	30,8%	30,5%	41,9%
	Плохое, скорее плохое	3,2%	3,0%	8,1%
	Затрудняюсь ответить	1,6%	1,6%	1,8%
Как Вы оцениваете свое здоровье, если говорить: о Вашем общем настроении, энергичности, «жизненных силах»?	Хорошее, скорее хорошее	58,5%	59,2%	36,4%
	Ни хорошее, ни плохое	34,3%	34,2%	38,2%
	Плохое, скорее плохое	4,8%	4,3%	22,1%
	Затрудняюсь ответить	2,4%	2,3%	3,3%

Одним из факторов, ухудшающих здоровье населения, являются вредные привычки. **В наличии вредных привычек признались 39,3%** опрошенных жителей Приморского края (диаграмма 18). Самая высокая доля имеющих вредные привычки – в Дальнереченском МР (63,8%), Ольгинском МР (56,1%) и Дальнереченском ГО (53%). Самая низкая доля – в Красноармейском МР (24,6%), Анучинском МР (25,3%) и Шкотовском МР (26,5%).

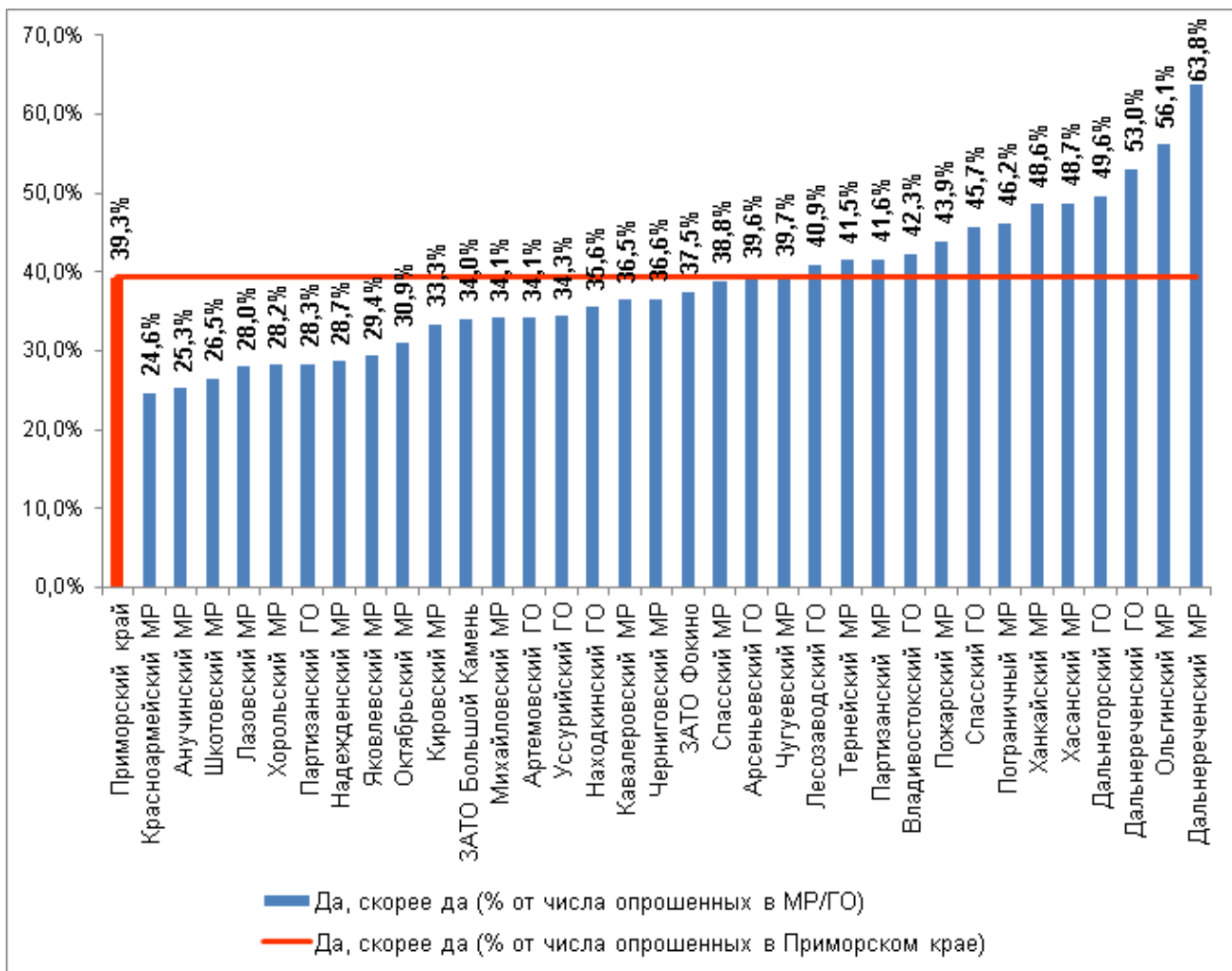


Диаграмма 18. Есть ли у Вас вредные привычки? (% от числа опрошенных в МР, ГО и Приморском крае в целом)

5.2. Отношение населения к наркотикам и наркомании

45,5% опрошенных отнесли проблему наркомании к числу пяти **наиболее острых проблем, требующих решения в первую очередь** (диаграмма 19). Эта проблема по важности сопоставима с проблемой низкого качества медицинского обслуживания (50,7%) и проблемой преступности (44,4%).



Диаграмма 19. Укажите, пожалуйста, пять наиболее острых проблем, требующих решения в первую очередь в Вашем населенном пункте (% от числа всех респондентов)

Подавляющее большинство опрошенных относятся к наркомании отрицательно или скорее отрицательно, чем положительно (в сумме 78%) (диаграмма 20).

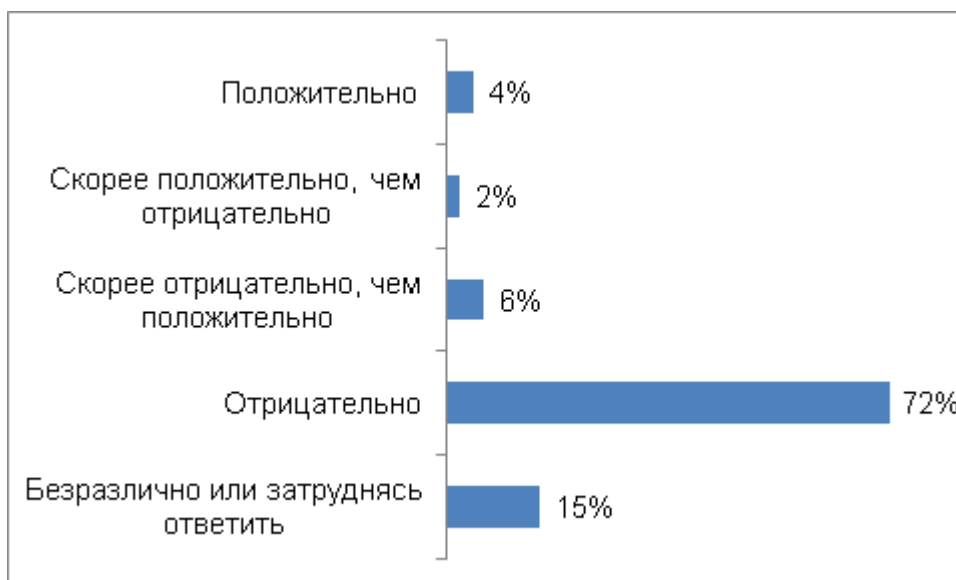


Диаграмма 20. Как Вы относитесь к наркомании? (% от числа всех респондентов)

Большинство жителей Приморского края (62,8%) считают, что в их населенном пункте проблема наркомании распространена, но не больше, чем везде (диаграмма 21). Каждый четвертый считает, что эта проблема очень распространена. Доля считающих

проблему наркомании очень распространенной наиболее высока в Артемовском ГО (44,6% опрошенных), а минимальна – в Яковлевском МР (3,9%) и Ольгинском МР (7,3%).

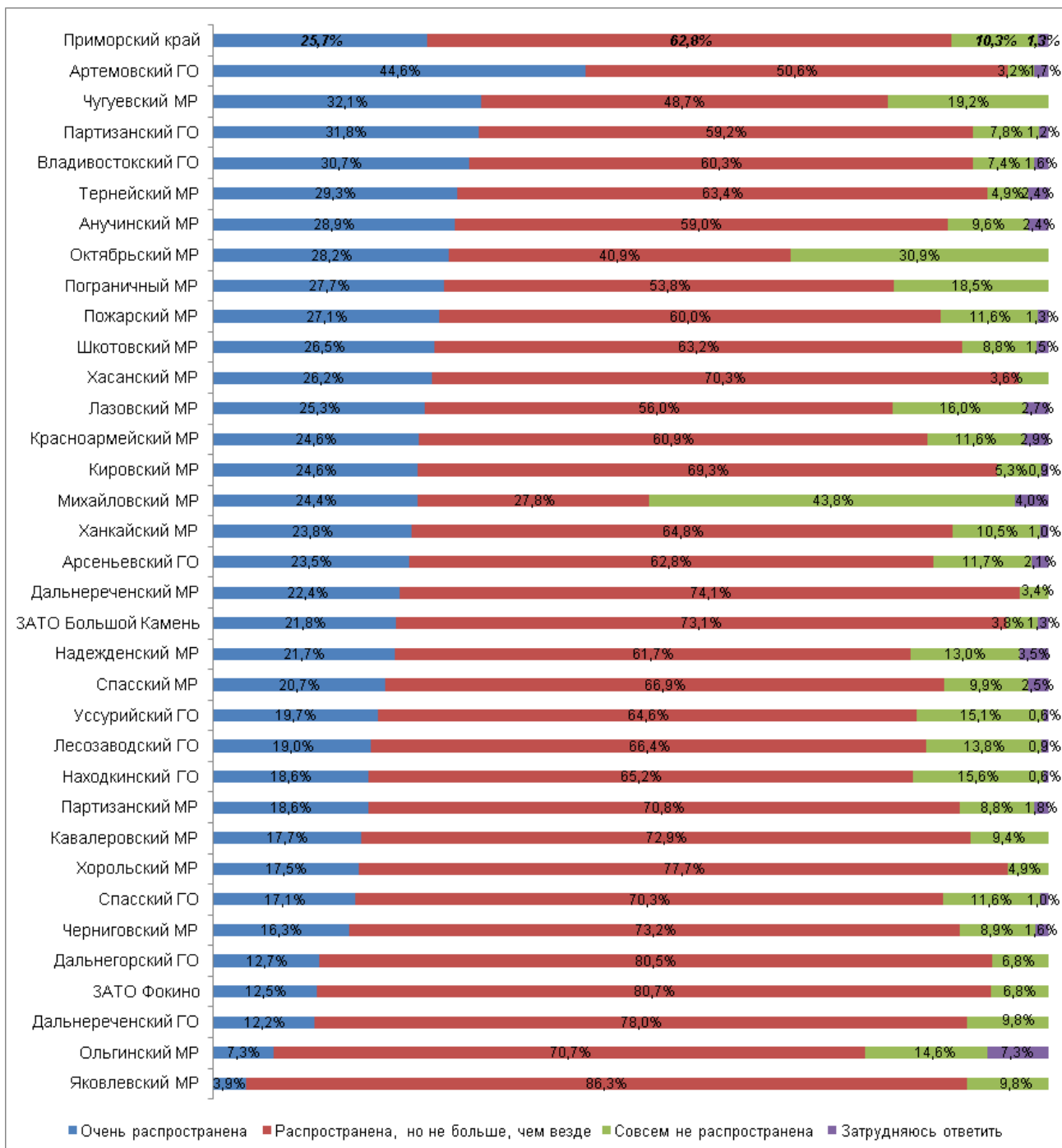


Диаграмма 21. Как Вы считаете, насколько проблема наркомании распространена в Вашем населенном пункте (крае, области и т.д.)? (% от числа всех респондентов в Приморском крае в целом, а также в разрезе МР и ГО)

По сравнению с респондентами, занятыми другой деятельностью, учащиеся различных учебных заведений считают проблему наркомании несколько менее распространенной (диаграмма 22).

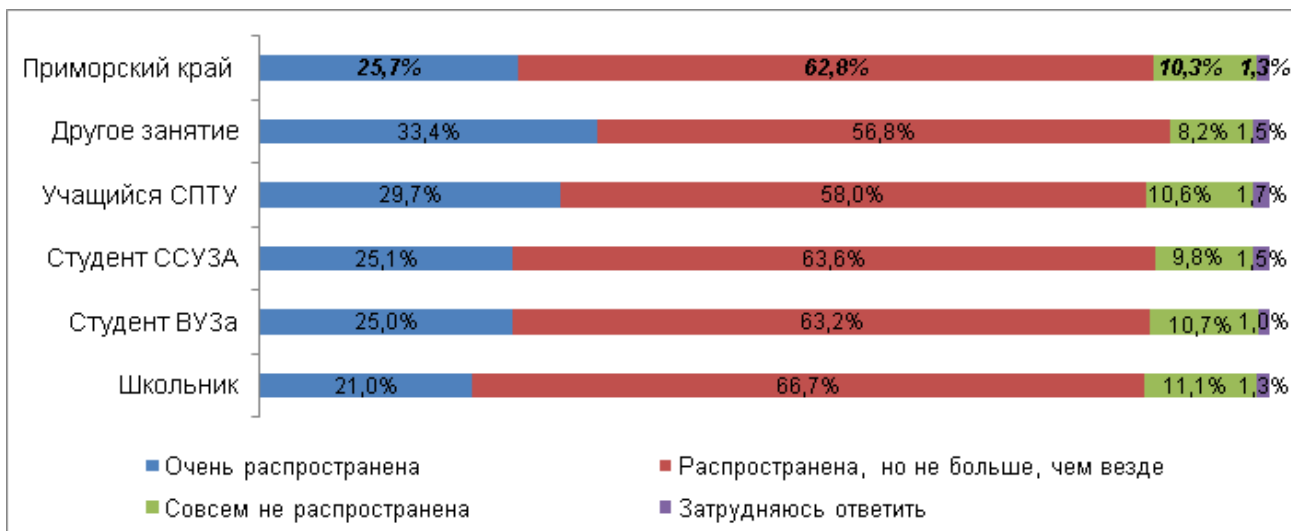


Диаграмма 22. Как Вы считаете, насколько проблема наркомании распространена в Вашем населенном пункте (крае, области и т.д.)? (% от числа всех респондентов в Приморском крае в целом, а также в разрезе разных родов занятости)

По мнению большинства респондентов (55,3%), **наркотическая зависимость может возникнуть** уже после первого употребления (диаграмма 23). Однако обеспокоенность вызывает то, что каждый третий опрошенный считает, что зависимость возникает только через 2-3 месяца регулярного потребления.

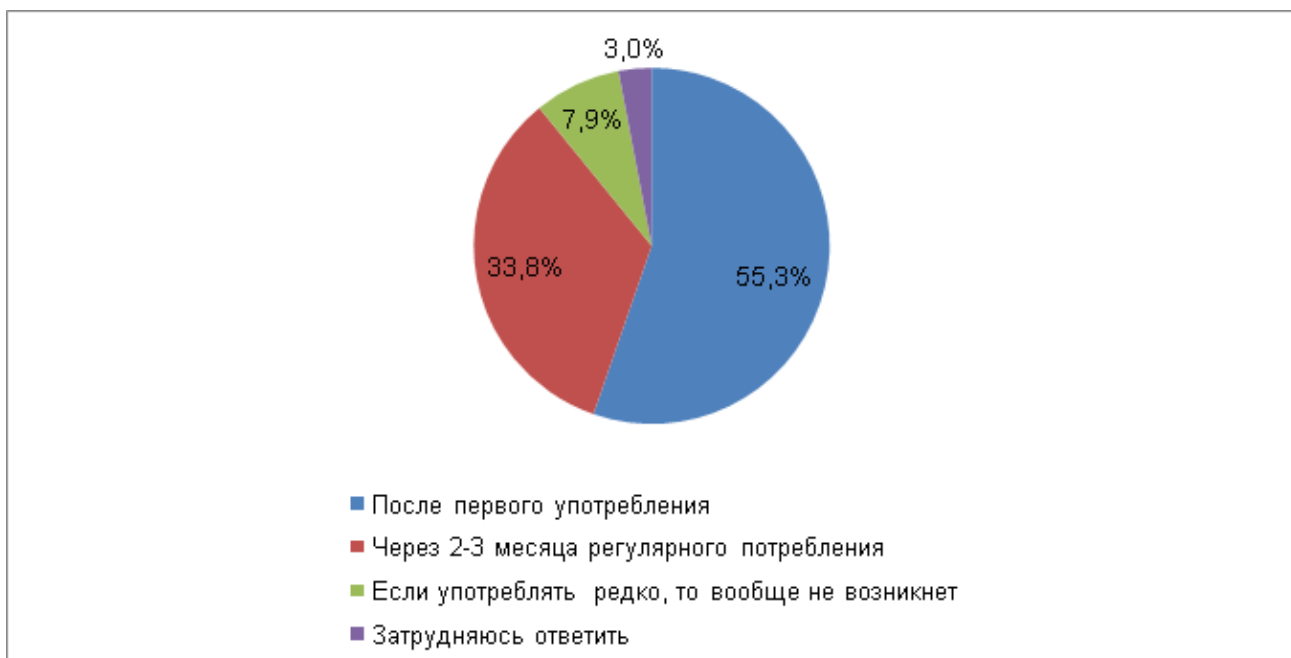


Диаграмма 23. Как Вы считаете, через какое время может возникнуть наркотическая зависимость? (% от числа всех респондентов в Приморском крае)

По мнению большинства опрошенных, найти наркотики в Приморском крае очень легко (27%) или сравнительно легко (54%) (диаграмма 24).

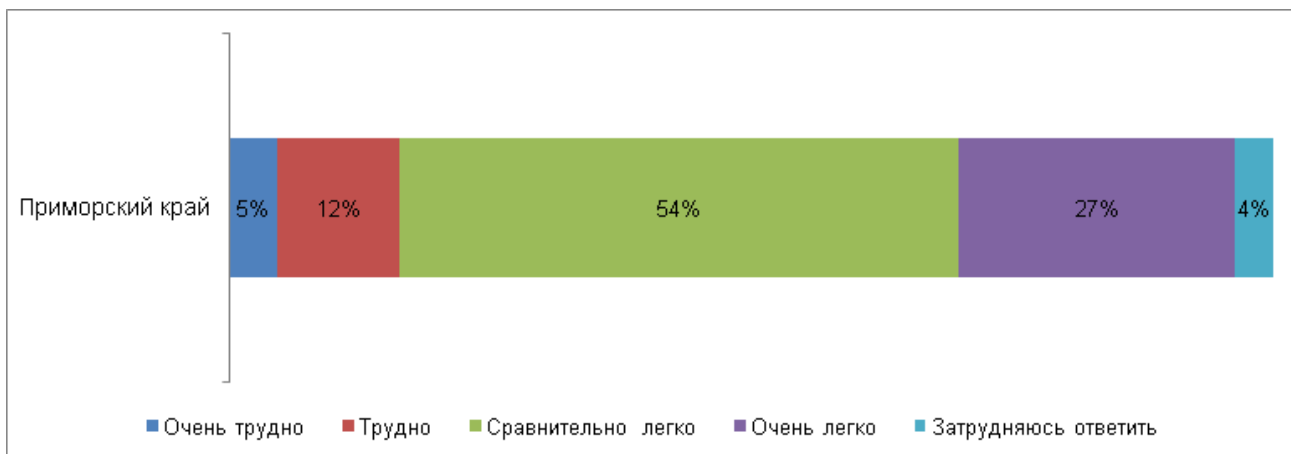


Диаграмма 24. Как Вы думаете, трудно ли достать сегодня наркотики? (% от числа всех респондентов в Приморском крае)

Наиболее часто упоминались следующие места, где можно приобрести наркотики: ночные клубы (55%), «квартиры» (50%) и дискотеки (30%) (диаграмма 25).



Диаграмма 25. Как Вы считаете, в каком месте легче всего приобрести наркотики? (% от числа всех респондентов в Приморском крае)

Среди опрошенных каждый третий знает людей, употребляющих наркотики (диаграмма 26).

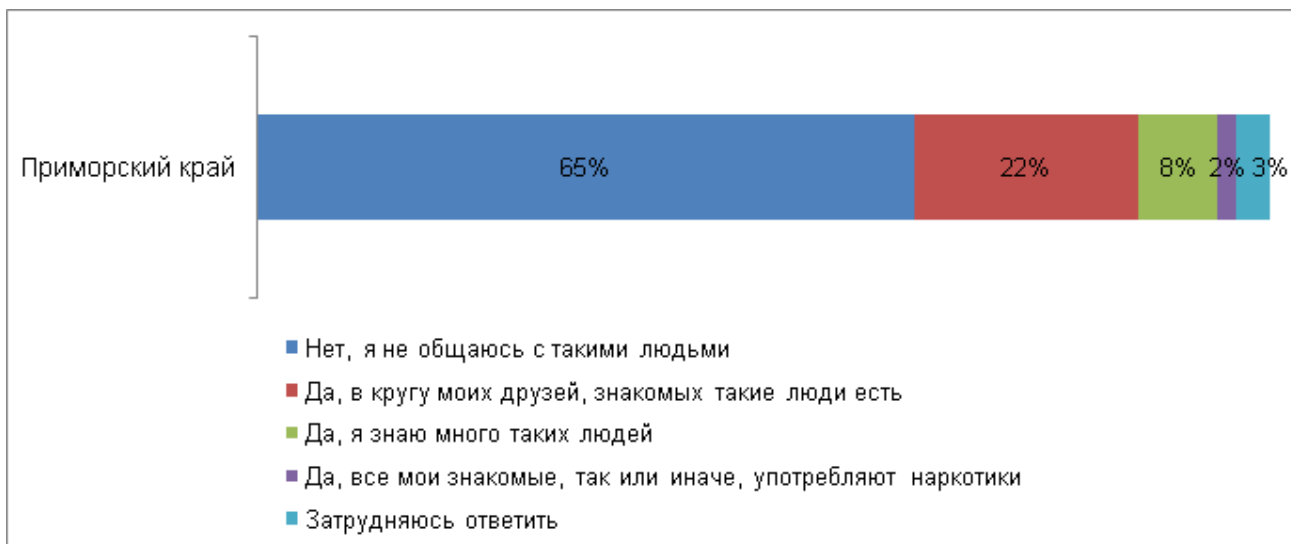


Диаграмма 26. Знакомы ли Вы лично с людьми, употребляющими наркотики? (% от числа всех респондентов в Приморском крае)

Жители Приморского края **относятся к людям, употребляющим наркотики,** преимущественно с жалостью (41%), однако 21% испытывают презрение, а 13% – ненависть (диаграмма 27).

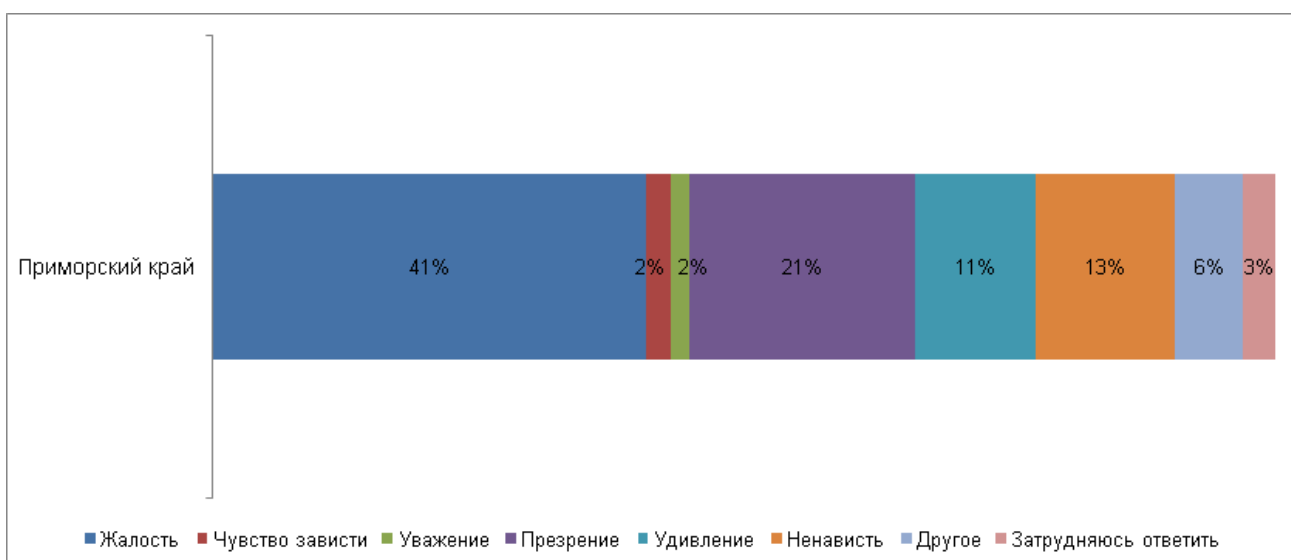


Диаграмма 27. Какое отношение вызывают у Вас люди, употребляющие наркотики? (% от числа всех респондентов в Приморском крае)

Узнав о том, что близкий человек употребляет наркотики, 41% опрошенных поговорят с ним, 37% обратятся за помощью к специалисту, а 15% не будут вмешиваться (диаграмма 28). Эти цифры говорят о том, что многие жители Приморского края полагают (как правило, ошибочно), что могут самостоятельно помочь человеку, страдающему наркоманией. Соответственно, необходимо рассказывать людям о правильном алгоритме действий в случае, если близкий человек стал употреблять наркотики.

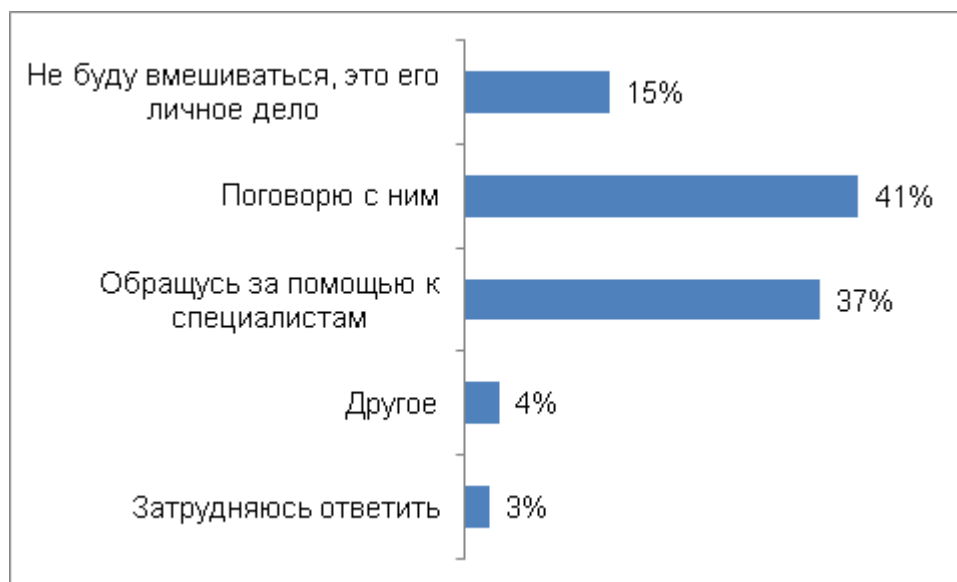


Диаграмма 28. Как Вы поступите, узнав о том, что близкий Вам человек употребляет наркотики? (% от числа всех респондентов)

Рейтинг известности различных наркотиков представлен на диаграмме 29. Наиболее известны героин и кокаин. На встречах с родителями учащихся имеет смысл доносить информацию о разных типах наркотиков, чтобы взрослые обращали внимание на признаки употребления наркотических веществ своими детьми.

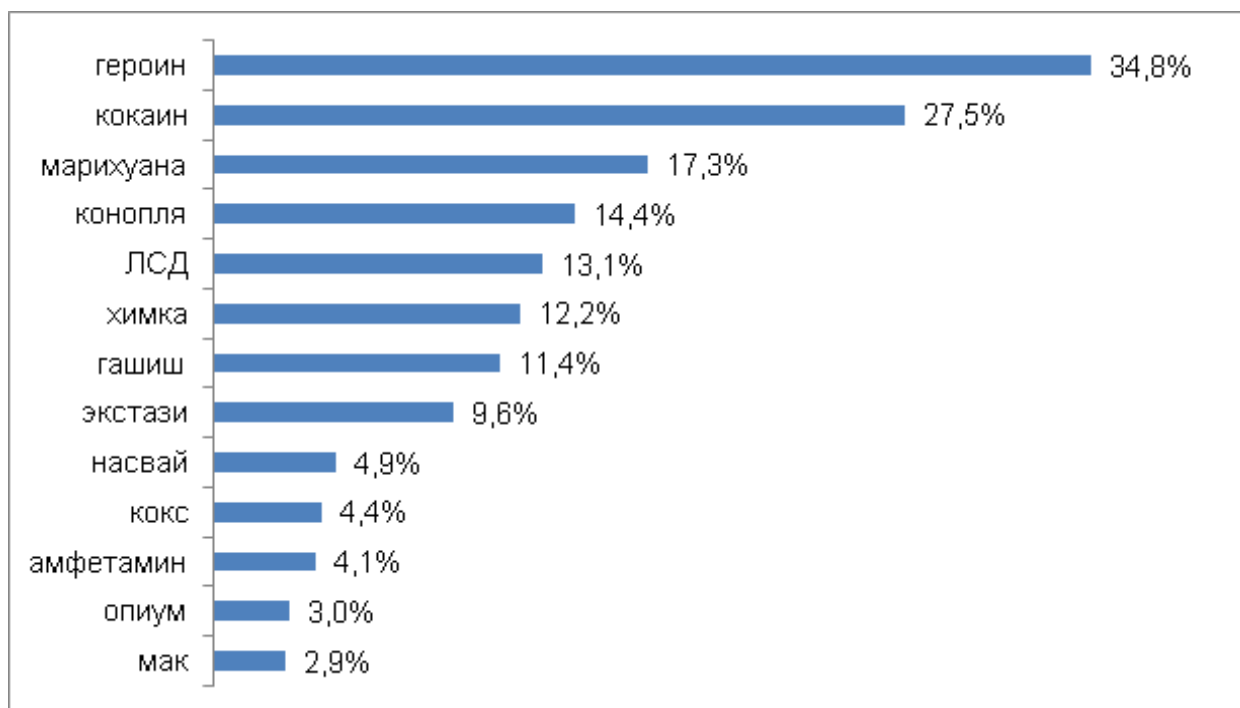


Диаграмма 29. Какие наркотики Вам известны? (% от числа всех респондентов)

5.3. Условия и причины распространения наркомании

Основными причинами распространения наркомании (диаграмма 30) жители считают моральную деградацию общества, вседозволенность (46%), излишнюю свободу, незанятость молодежи (42,1%), неудовлетворенность жизнью, социальное неблагополучие (39,2%) и влияние наркобизнеса, доступность наркотиков (37,7%). Реже всего респонденты отмечали в качестве причины слабость профилактической работы (13,4%).

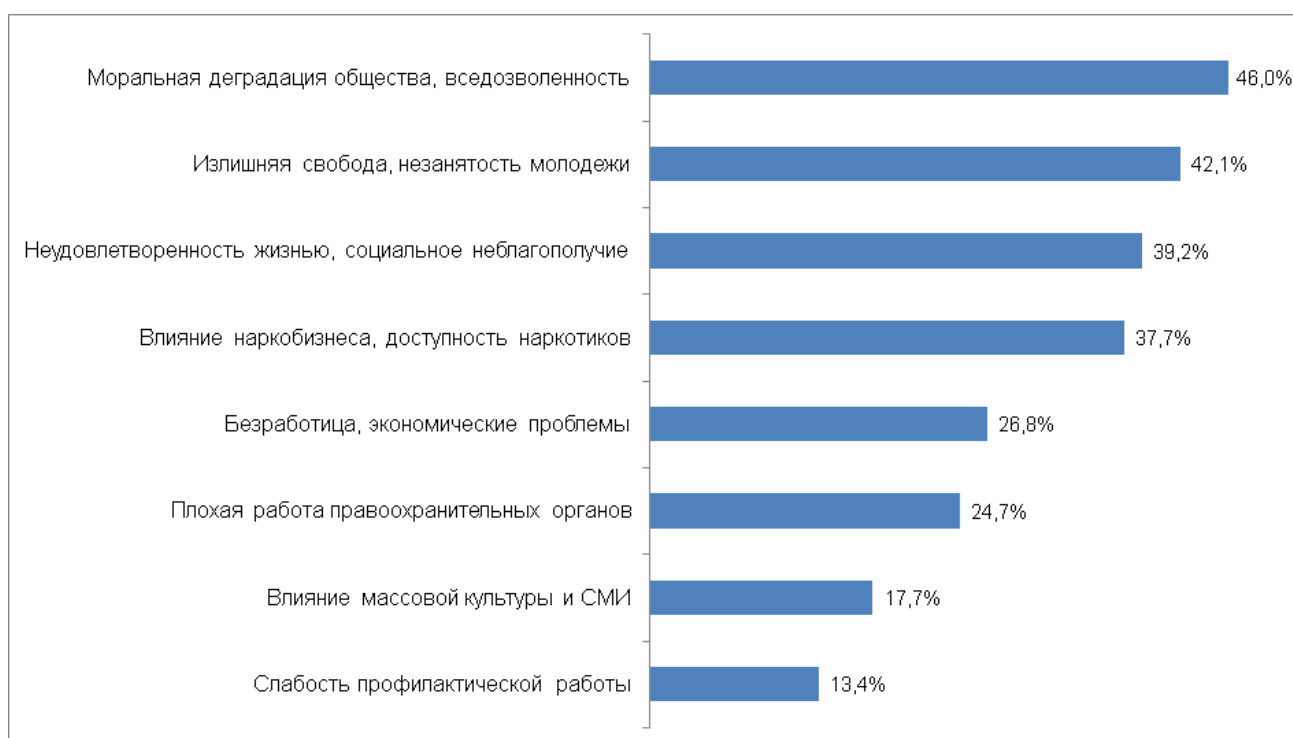


Диаграмма 30. Как Вы считаете, в чем причина распространения наркомании в последнее время? (% от числа всех респондентов)

Причины распространения наркомании различаются от района к району (таблица 6). Так, например, слабость профилактической работы в Пожарском МР отмечали почти вдвое чаще, чем в среднем по Приморскому краю. В Дальнереченском МР заметно выше, чем в целом по краю, доля респондентов, отметивших безработицу и экономические проблемы, в качестве причины распространения наркомании.

Таблица 6. Как Вы считаете, в чем причина распространения наркомании в последнее время? (% от числа респондентов в муниципальном районе/городском округе; для каждой причины цветом выделены 5 районов с наибольшей долей респондентов, отметивших данную причину)

Муниципальный район/Городской округ	Неудовлетворенность жизнью, социальное неблагополучие	Моральная деградация общества, вседозволенность	Плохая работа правоохранительных органов	Излишняя свобода, незанятость молодежи	Влияние наркоторговли, доступность наркотиков	Безработица, экономические проблемы	Влияние массовой культуры и СМИ	Слабость профилактической работы
Приморский край	39,2%	46,0%	24,7%	42,1%	37,7%	26,8%	17,7%	13,4%
Анучинский МР	34,9%	42,2%	30,1%	37,3%	39,8%	28,9%	25,3%	26,5%
Арсеньевский ГО	41,9%	50,1%	19,4%	53,4%	40,5%	18,5%	9,4%	8,2%
Артемовский ГО	34,9%	51,5%	25,0%	41,6%	48,1%	22,0%	14,6%	16,8%
Владивостокский ГО	40,0%	48,1%	23,7%	41,5%	38,3%	21,8%	18,0%	9,7%
Дальнегорский ГО	41,5%	47,5%	27,5%	53,0%	39,4%	24,2%	18,2%	10,6%
Дальнереченский ГО	23,2%	54,3%	14,6%	4,3%	4,3%	28,0%	3,0%	3,0%
Дальнереченский МР	12,1%	63,8%	15,5%	11,2%	8,6%	52,6%	4,3%	3,4%
ЗАТО Большой Камень	45,8%	40,3%	19,3%	42,0%	38,2%	16,8%	16,8%	19,7%
ЗАТО Фокино	44,3%	48,9%	21,6%	63,6%	37,5%	13,6%	14,8%	9,1%
Кавалеровский МР	46,9%	51,0%	21,9%	58,3%	36,5%	32,3%	17,7%	12,5%
Кировский МР	50,9%	53,5%	18,4%	62,3%	43,9%	32,5%	14,9%	20,2%
Красноармейский МР	29,0%	42,0%	20,3%	36,2%	37,7%	15,9%	29,0%	11,6%
Лазовский МР	38,7%	42,7%	16,0%	36,0%	32,0%	17,3%	33,3%	12,0%
Лесозаводский ГО	44,4%	48,3%	19,4%	50,0%	37,9%	20,3%	9,1%	8,2%
Михайловский МР	15,3%	9,1%	42,6%	45,5%	37,5%	29,0%	6,3%	4,5%
Надежденский МР	33,0%	40,0%	22,6%	40,0%	37,4%	21,7%	9,6%	13,9%
Находкинский ГО	37,5%	40,3%	28,0%	38,0%	39,7%	41,6%	28,3%	24,9%
Октябрьский МР	26,4%	21,8%	29,1%	50,0%	39,1%	35,5%	13,6%	12,7%
Ольгинский МР	48,8%	53,7%	9,8%	65,9%	24,4%	12,2%	22,0%	0,0%
Партизанский ГО	45,4%	42,8%	31,2%	41,3%	31,8%	18,8%	6,9%	6,4%
Партизанский МР	36,3%	47,8%	26,5%	51,3%	37,2%	21,2%	5,3%	8,8%
Пограничный МР	46,2%	49,2%	29,2%	24,6%	36,9%	27,7%	47,7%	12,3%
Пожарский МР	36,8%	39,4%	36,8%	35,5%	39,4%	34,2%	29,0%	28,4%
Спасский ГО	46,3%	57,9%	22,0%	39,5%	31,3%	40,6%	17,1%	13,2%
Спасский МР	52,9%	47,9%	11,6%	47,9%	38,0%	35,5%	7,4%	6,6%
Тернейский МР	34,1%	51,2%	43,9%	24,4%	46,3%	4,9%	7,3%	4,9%
Уссурийский ГО	37,3%	42,5%	26,9%	39,3%	38,0%	39,4%	26,9%	24,0%
Ханкайский МР	41,9%	27,6%	23,8%	60,0%	47,6%	18,1%	2,9%	5,7%
Хасанский МР	51,8%	47,2%	25,1%	57,4%	42,1%	23,1%	10,3%	10,3%
Хорольский МР	39,8%	38,8%	35,0%	37,9%	37,9%	25,2%	20,4%	21,4%
Черниговский МР	45,5%	43,1%	22,8%	47,2%	38,2%	24,4%	12,2%	16,3%
Чугуевский МР	30,8%	43,6%	26,9%	47,4%	41,0%	26,9%	15,4%	12,8%
Шкотовский МР	30,9%	48,5%	36,8%	42,6%	42,6%	22,1%	25,0%	16,2%
Яковлевский МР	35,3%	64,7%	5,9%	54,9%	31,4%	41,2%	19,6%	7,8%

Многие респонденты указывали в качестве причины наркотизации излишнюю свободу, незанятость молодежи. Для устранения этой причины необходимо обеспечение возможностей для проведения свободного времени. Удовлетворенность возможностями для интересного времяпрепровождения в Приморском крае в целом составила 43,2%. Этот показатель заметно выше среднекраевого уровня во Владивостокском ГО, Анучинском МР, Пожарском МР и Пограничном МР. Хуже всего ситуация с досугом в Дальнереченском ГО, Тернейском МР, Дальнереченском МР и Яковлевском МР (диаграмма 31).

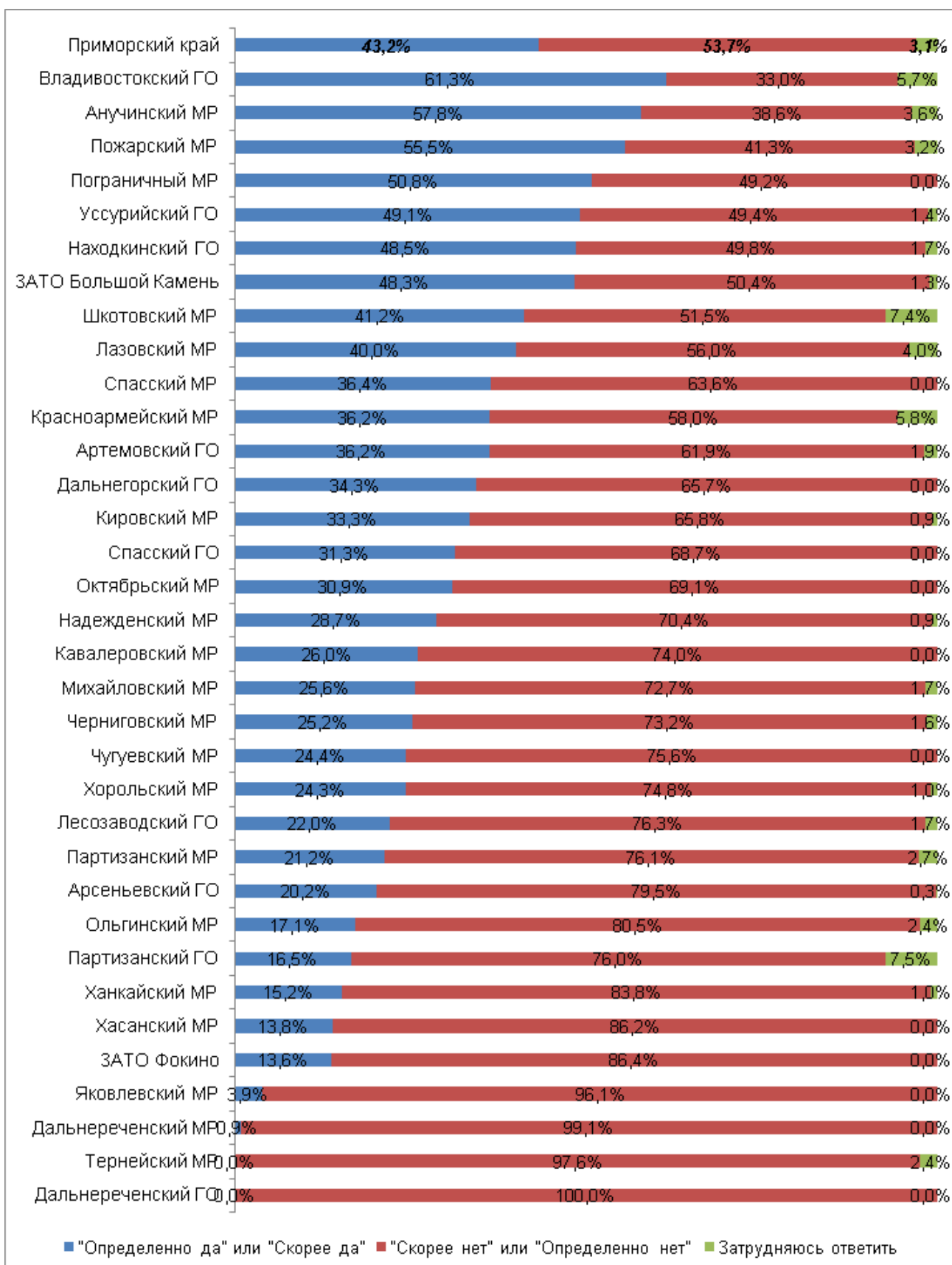


Диаграмма 31. Как Вы считаете, в городе/поселке/селе, где Вы живете, достаточно возможностей, чтобы интересно проводить свободное время? (% от числа всех респондентов)

На необходимость создания новых парков, зелёных территорий указало 42,5% респондентов из числа опрошенных, новых спортивных клубов – 32,2%, кинотеатров – 29%, торгово-развлекательных комплексов – 28,5%, новых ночных клубов, баров – 28,4%, новых кафе, ресторанов – 28,1% (диаграмма 32).



Диаграмма 32. Что дополнительно Вам нужно для того, чтобы интересно проводить свободное время? (% от числа всех респондентов)

6. Осведомленность о законодательной базе и возможностях лечения наркомании

Более половины опрошенных считают, что имеют, по крайней мере, общее представление о законодательной ответственности за употребление, хранение и сбыт наркотических средств (диаграмма 33).

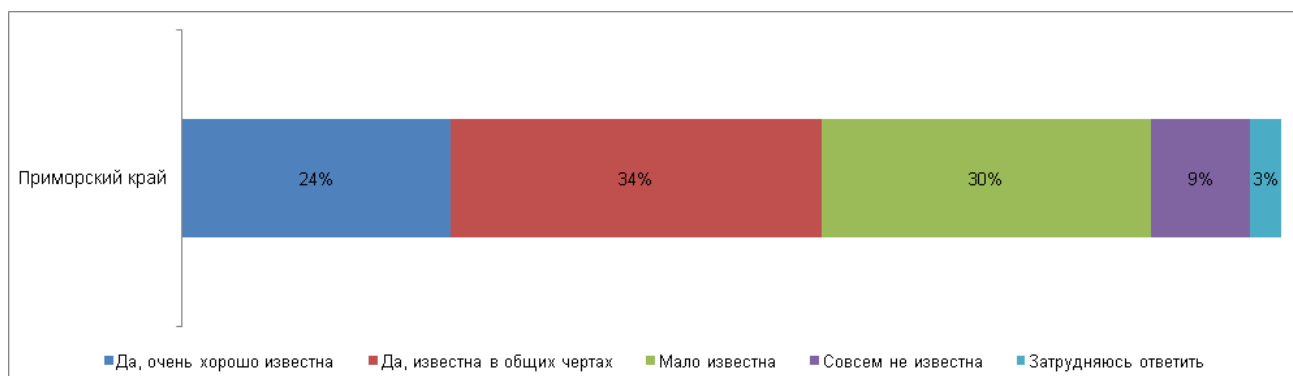


Диаграмма 33. Известна ли Вам законодательная ответственность Российской Федерации за употребление, хранение и сбыт наркотических средств? (% от числа всех респондентов)

Половина опрошенных считают, что для лечения наркомании достаточно желания пациента. Каждый пятый считает, что лечить нужно принудительно, а каждый четвертый думает, что наркомания практически неизлечима (диаграмма 34).

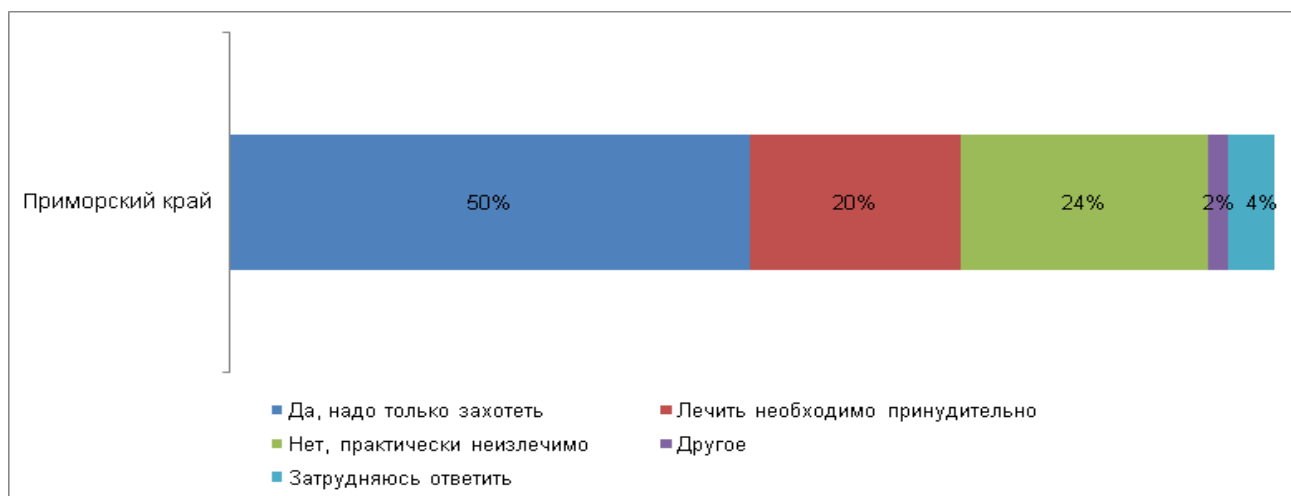


Диаграмма 34. Как Вы считаете, можно ли вылечиться от наркомании? (% от числа всех респондентов)

7. Предложения по изменению наркоситуации

Более 40% опрошенных считают, что решить проблему наркомании можно принудительным лечением наркоманов и ужесточением наказания за наркопреступления. Лишь небольшая часть населения одобряет расширение сети анонимных наркологических кабинетов и легализацию торговли легкими наркотиками (диаграмма 35).

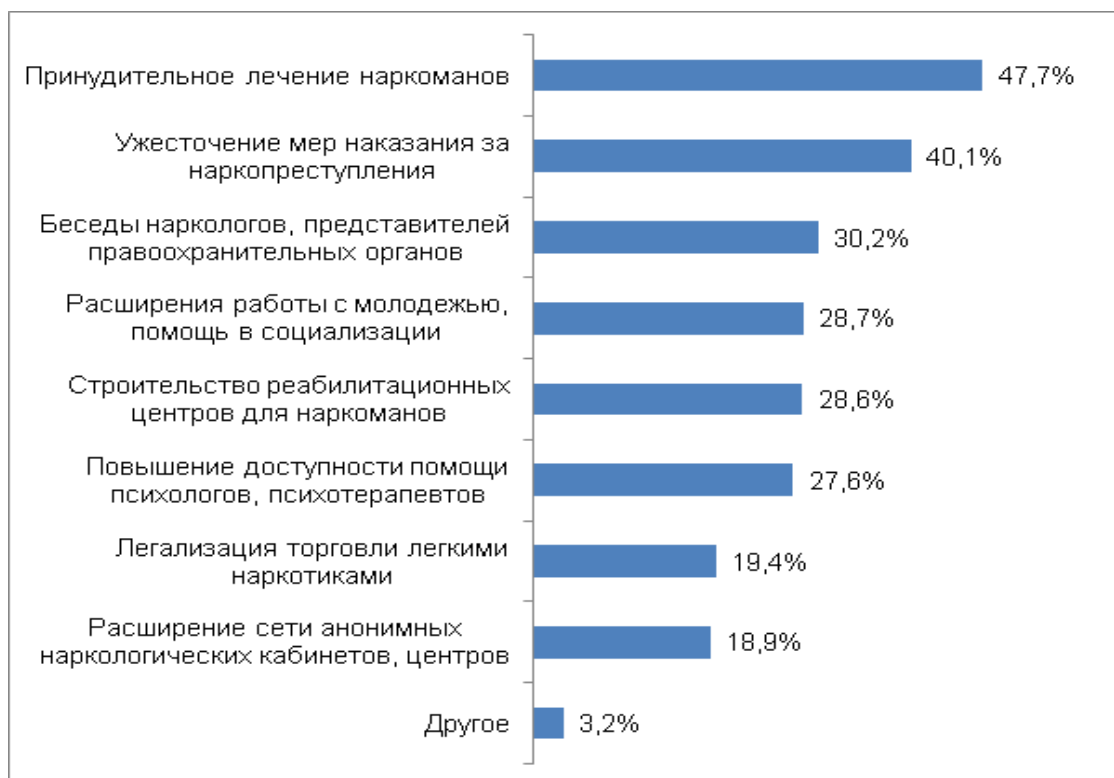


Диаграмма 35. На Ваш взгляд, какие меры необходимо принять для решения проблем наркомании? (% от числа всех респондентов)

Наиболее эффективными профилактическими мероприятиями опрошенные считают выступления бывших наркоманов (39,3%) и лекции и беседы в учебных заведениях (30,3%). Наименее эффективно, по мнению респондентов, беседовать с родителями школьников, студентов, распространять буклеты и писать статьи в прессе (диаграмма 36). Рейтинг предполагаемой эффективности мероприятий практически совпадает с рейтингом интересности этих мероприятий по оценкам участников. Таким образом, есть основания полагать, что стоит чаще проводить мероприятия, в ходе которых бывшие наркоманы и специалисты доносят информацию непосредственно до группы риска.



Диаграмма 36. Какие мероприятия, по Вашему мнению, более эффективны для профилактики наркомании? (% от числа всех респондентов)

При проведении профилактических мероприятий полезно учитывать основные факторы, удерживающие респондентов от употребления наркотиков: помимо осознанного отрицательного отношения к их употреблению (51,6%), людей пугают ранняя смерть (40,5%), опасность заболеть ВИЧ и вирусными гепатитами (35,6%), а также потеря уважения близких (33,5%) (диаграмма 37).



Диаграмма 37. Что удерживает Вас от употребления наркотиков? (% от числа респондентов, не употребляющих в настоящее время наркотики)

Выводы

1. 35% опрошенных жителей Приморского края когда-либо **получали предложение попробовать наркотики.**
2. **Латентный уровень потребления наркотиков** в Приморском крае составляет 8,8%. Данный уровень превышает среднекраевой в Хасанском МР, Михайловском МР, Лазовском МР, Владивостокском ГО, Партизанском МР, ЗАТО Фокино, Красноармейском МР, Пограничном МР и Чугуевском МР.
3. **Среди разных групп учащихся латентный уровень потребления наркотиков** выше всего среди студентов СПТУ, тогда как среди других групп учащихся не превышает среднекраевой уровень.
4. В качестве основной **причины употребления наркотиков** респонденты, имеющие опыт принятия наркотиков, называли интерес, любопытство, в то время как личные или семейные проблемы, уважение со стороны друзей и знакомых, а также стремление быть как все становились поводом заметно реже.
5. Наиболее распространенная в Приморском районе **форма потребления наркотических средств** – курение, что подчеркивает актуальность дальнейшей борьбы с посевами конопли в Приморском крае.
6. Основные **факторы, на которые люди ориентируются при выборе формы приема наркотиков:** доступность, минимальный вред для организма и дешевизна.
7. Чаще всего **первый опыт употребления наркотиков** происходил на улице, во дворе, в подъезде, в гостях у друзей, знакомых, дома или на природе, за городом.

Однако почти в 16% случаев приобретение происходило в учебных заведениях, клубах и на дискотеках, что подчеркивает важность отслеживания ситуации в этих местах.

8. Лишь каждый 9-й опрошенный сам решил **попробовать наркотики**. В большинстве случаев наркотики впервые дают попробовать друзья и знакомые. Таким образом, высока вероятность, что знакомые наркомана также находятся в группе риска, что важно учитывать при проведении профилактической работы.
9. Большинство представителей группы риска доставали (достают) наркотики через друзей, знакомых или специальных продавцов, но 13,9% приобретают наркотические вещества в аптеке, а 3,5% получают наркотические вещества через медицинских работников.
10. Более 60% определенно хотели бы или скорее хотели бы отказаться от потребления наркотиков уже в этом году, но подавляющее большинство рассчитывает на собственную силу воли. Таким образом, существует значительный скрытый спрос на наркологическую помощь.
11. **Больше всего представителей группы риска было охвачено** антинаркотической рекламой на телевидении, радио, в прессе, меньше всего – беседами с родителями учащихся и выступлениями в СМИ специалистов. **Наиболее интересными для представителей группа риска** кажутся выступления бывших наркоманов и тематические программы и фильмы на телевидении. Наименее интересными оказались статьи в прессе и беседы с родителями учащихся.
12. Среди текущих потребителей наркотиков заметно меньше тех, кто имеет четкие планы (как краткосрочные, так и долгосрочные).
13. Вопреки распространенному мнению о приподнятом настроении наркоманов, люди, употребляющие наркотики, оценили свое эмоциональное здоровье как «плохое, скорее плохое» – в 5 раз чаще, чем респонденты, не потребляющие наркотики.
14. **Вредные привычки есть почти у 40%** опрошенных жителей Приморского края. Самая высокая доля – в Дальнереченском МР, Ольгинском МР и Дальнереченском ГО.
15. 45,5% опрошенных отнесли проблему наркомании к числу пяти **наиболее острых проблем, требующих решения в первую очередь**. Подавляющее большинство опрошенных относятся к наркомании отрицательно или скорее отрицательно, чем положительно.

16. По мнению большинства респондентов, **наркотическая зависимость может возникнуть** уже после первого употребления. Однако каждый третий опрошенный считает, что зависимость возникает только через 2-3 месяца регулярного потребления.
17. Жители Приморского края полагают (как правило, ошибочно), что могут самостоятельно помочь человеку, страдающему наркоманией. Необходимо рассказывать людям о правильной стратегии поведения в случае, если близкий человек стал употреблять наркотики.
18. **Наиболее известные наркотики** – героин и кокаин. На встречах с родителями учащихся имеет смысл доносить информацию о разных типах наркотиков, чтобы взрослые обращали внимание на признаки употребления наркотических веществ своими детьми.
19. **Основными причинами распространения наркомании** жители считают моральную деградацию общества, вседозволенность, излишнюю свободу, незанятость молодежи, неудовлетворенность жизнью, социальное неблагополучие и влияние наркобизнеса, доступность наркотиков. Реже всего респонденты в качестве причины отмечали слабость профилактической работы.
20. 54% респондентов **не удовлетворены возможностями для интересного времяпрепровождения** в Приморском крае. Чаще всего указывалось на необходимость появления новых парков, зелёных территорий, спортивных клубов, кинотеатров, торгово-развлекательных комплексов, новых ночных клубов, баров, новых кафе и ресторанов.
21. Более половины опрошенных считают, что имеют, по крайней мере, общее представление о **законодательной ответственности** за употребление, хранение и сбыт наркотических средств.
22. Половина опрошенных считают, что **для лечения наркомании** достаточно желания пациента. Каждый пятый считает, что лечить нужно принудительно, а каждый четвертый думает, что наркомания практически неизлечима.
23. Значительная часть респондентов полагают, что **решить проблему наркомании** можно принудительным лечением наркоманов и ужесточением наказания за наркопреступления. Лишь небольшая часть населения одобряет расширение сети анонимных наркологических кабинетов и легализацию торговли легкими наркотиками.

24. Наиболее эффективными являются профилактические мероприятия, в ходе которых бывшие наркоманы и специалисты доносят информацию непосредственно до представителей группы риска.
25. Помимо осознанного отрицательного отношения к употреблению наркотиков, людей, воздерживающихся от их употребления, удерживает угроза ранней смерти, опасность заболеть ВИЧ и вирусными гепатитами, а также потеря уважения близких.