

СОЦИОЛОГИЧЕСКОЕ ИССЛЕДОВАНИЕ
уровня наркотизации населения
Приморского края и отношения
к проблемам наркомании

проведено в соответствии с Перечнем мероприятий
государственной программы Приморского края
«Безопасный край» и Методикой осуществления мониторинга
наркоситуации в субъектах Российской Федерации

г. Владивосток
2015 г.

Оглавление

1.Методика исследования.....	3
2. Анализ и оценка факторов, причин и условий, оказывающих влияние на наркотизацию населения.....	4
3. Анализ и оценка уровня потребления наркотиков в Приморском крае по результатам социологического исследования.....	13
4. Отношение населения края к наркотикам и наркомании.....	25
5. Оценка профилактической работы и предложения по изменению наркоситуации	31
Выводы	32

1. Методика исследования

ООО «Капиталика» по заказу департамента здравоохранения Приморского края в 2015 году провело социологический опрос населения Приморского края на тему: «Мониторинг наркоситуации на территории Приморского края».

Методика исследования: анкетирование.

Выборка: по уровню образования, полу и возрасту.

Объем выборочной совокупности: 10 000 респондентов.

2. Анализ и оценка факторов, причин и условий, оказывающих влияние на наркотизацию населения

Социологическое исследование, проведенное в Приморском крае в 2015 году, позволило изучить складывающуюся наркоситуацию, оценить адекватность предпринимаемых мер противодействия незаконному обороту наркотиков и распространению наркомании, определить слабые звенья в антинаркотической деятельности.

Анализ результатов антинаркотической работы в Приморье позволяет отметить определенные позитивные изменения в наркоситуации, вместе с тем проблема наркомании в Приморском крае продолжает оставаться актуальной. Масштабы распространения незаконного оборота наркотиков представляют реальную угрозу здоровью населения Приморского края, способствуют развитию преступности и других асоциальных явлений.

Изучение мнений и оценок населения Приморского края о наркомании, развитии ситуации, связанной с ней, вопросов организации взаимодействия и эффективности профилактических мероприятий остаются актуальными и востребованными при выработке управленческих решений и планировании на предстоящий период.

Всего было опрошено 10 000 респондентов. Из них мужчины составили 50,75%, женщины 49,25%. Возрастная категория респондентов представлена широким диапазоном (Диаграмма 1).

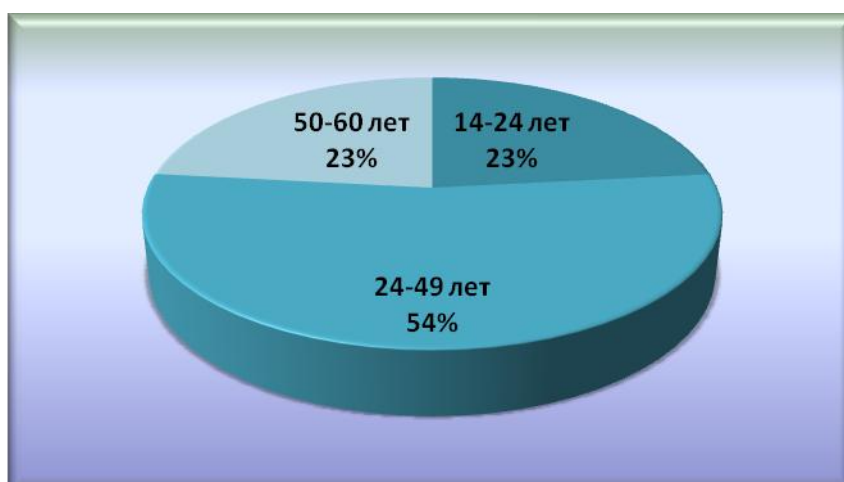


Диаграмма 1. Распределение респондентов по возрасту (% от числа всех респондентов)

В целом полученная выборка соответствует генеральной совокупности. Соответственно результаты опроса могут считаться репрезентативными для всех ее жителей.

Социально-экономические проблемы развития края, кризис института семьи в обществе, ослабление воспитательной функции учебных заведений, недостаточный, а в минувшем году значительно упавший жизненный уровень большинства населения обострили большинство проблем, прямо или косвенно влияющих на развитие наркоситуации в регионе.

В ходе проведения опроса жителей выявлено отношение к наиболее серьезным проблемам в регионе. К основным проблемам жители отнесли качество дорог (53,05%), состояние жилищно-коммунальной сферы (49,66%), качество медицинского обслуживания (39,66%) (Диаграмма 2). Стоит отметить, что в свете меняющейся социально-экономической обстановки в стране, проблема наркомании в восприятии приморцев отошла на второй план по сравнению с более актуальными социально-бытовыми проблемами. Так, если в 2014 году 29,57% жителей края признавали наркоманию одной из пяти актуальных проблем региона, то в 2015 году этот процент снизился до 22,87%. В то время как другие социальные проблемы, напротив, привлекли больше внимания респондентов. Это алкоголизм (27,55%), безработица (33,63%) и преступность (35,99%).



Диаграмма 2. Укажите пять наиболее острых проблем, требующих решения в первую очередь в Вашем населенном пункте (% от числа всех респондентов)

Сравнительный анализ показывает, что респонденты, разделяя социально-бытовые и девиантные проблемы, предпочтение в очередности их решения отдают социально-бытовым.

При этом стоит отметить, что в ряде муниципальных образований проблема наркомании ранжируется выше алкоголизма, безработицы, преступности. Это Лесозаводской городской округ (53,33%), Партизанский городской округ (50,7%) и Шкотовский муниципальный район (49,57%).

Социально-экономический аспект очень важен в оценке развития наркоситуации. Его изучение представляется необходимым в разрезе уровня благосостояния населения, определяемого денежными доходами. Обнищание части общества в экономически тяжелое время провоцирует употребление наркотиков, поскольку создает разрыв между сформированной установкой на определенный уровень благосостояния и невозможностью его достижения. Оценивая материальное положение своей семьи, лишь 2,83% признали его высоким. Это два раза меньше, чем в 2014 году (5,71%). 11,39% респондентов назвали свое финансовое положение «выше среднего». Большинство респондентов оценили свое благосостояние как среднее (51,66%) или ниже среднего (27,98%). 2,83% анкетированных сообщили, что они не обеспечены даже самым необходимым (Диаграмма 3).



Диаграмма 2. К какой категории относится Ваша семья по уровню материального положения? (% от числа всех респондентов)

Проведенные исследования показывают, что ценностные ориентиры населения края соответствуют основным ориентирам современных людей в целом (Здоровье, материально-обеспеченная жизнь, счастливая семейная жизнь, интересная работа, любовь) (Диаграмма 4).



Диаграмма 1. Выберите из ниже перечисленного списка не более пяти наиболее значимых для Вас ценностей (% от числа всех респондентов в Приморском крае)

Одними из причин, способствующих распространению наркомании среди населения, являются излишняя свобода и незанятость, досуговая в том числе. В связи с этим одним из вопросов анкеты была оценка респондентами возможностей для организации проведения свободного времени в местах их проживания.

Удовлетворенность возможностями для интересного времяпрепровождения в Приморском крае в целом составила 51%, что несколько выше, чем в 2014 году (48%). Этот показатель выше среднекраевого уровня во Владивостокском ГО, Уссурийском ГО, Спасском МР, Артемовском ГО и Находкинском ГО. Хуже всего ситуация с досугом, по мнению жителей края, в Партизанском МР, Дальнереченском ГО, Анучинском МР, Красноармейском МР, Пожарском МР и Надеждинском МР (Диаграмма 5).

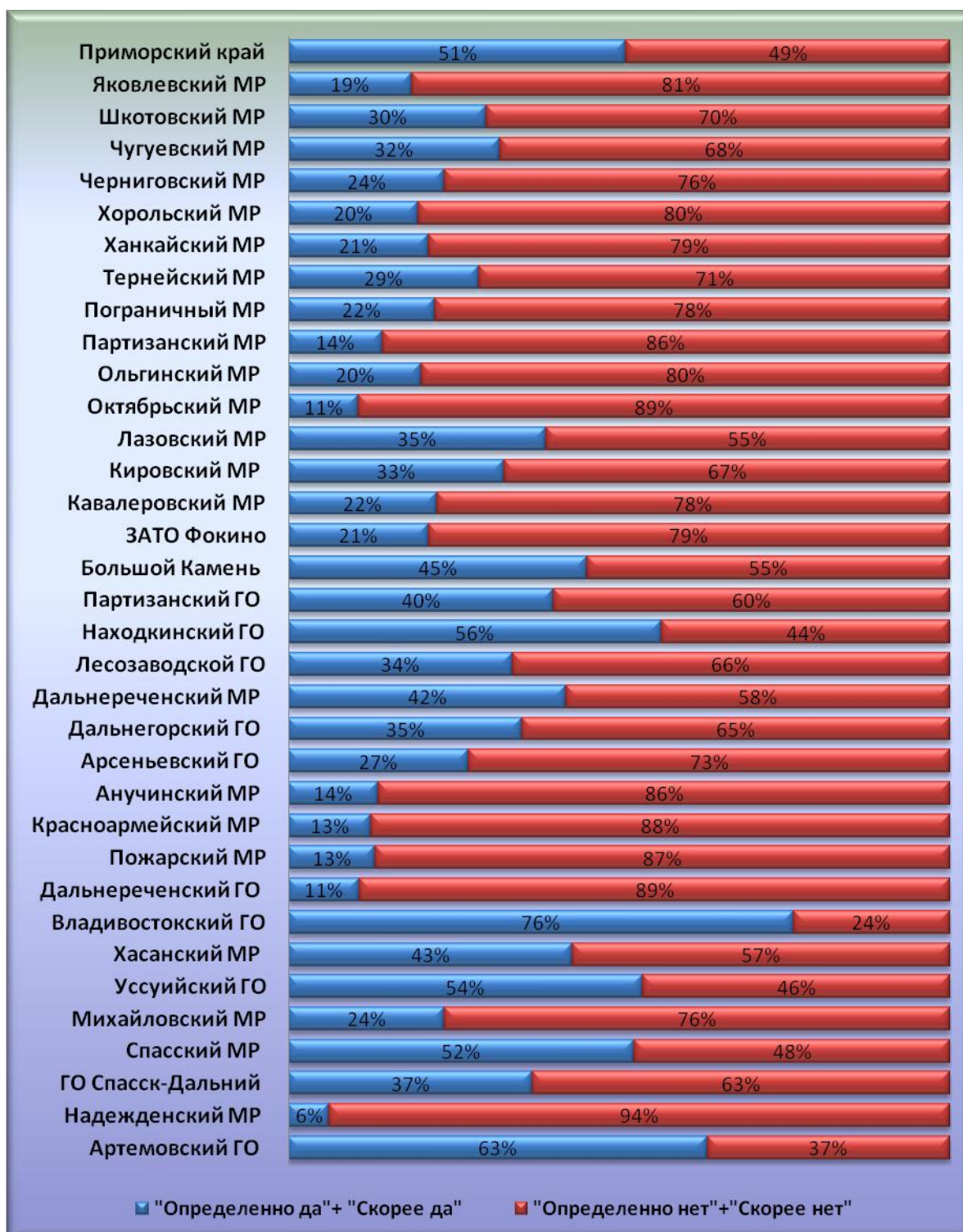


Диаграмма 5. Как Вы считаете, в городе/поселке/селе, где Вы живете, достаточно возможностей, чтобы интересно проводить свободное время? (% от числа всех респондентов в МО)

На необходимость создания новых парков, зелёных территорий указали 44,74% респондентов из числа опрошенных, новых спортивных клубов – 34,34%, бассейнов – 25,99%, новых кафе и ресторанов – 23,96%, кинотеатров – 20,95%, торгово-развлекательных комплексов – 20,77% (Диаграмма 6).



Диаграмма 6. Что дополнительно Вам нужно для того, чтобы интересно проводить свободное время? (% от числа всех респондентов в Приморском крае)

Таким образом субъективные оценки населения свидетельствуют о необходимости увеличения в социальной инфраструктуре учреждений и организаций спортивной направленности. Об этой необходимости могут говорить и оценка населением своего физического здоровья. Стоит отметить, что, по сравнению с соцопросом 2014 года, несколько сократилось число респондентов, оценивающих свое физическое состояние как «хорошее, скорее хорошее» с 49,29% до 43,93%, а также увеличилось число жителей края, оценивающих этот показатель как «плохое, скорее плохое» с 9,94% до 10,4%. Однако по сравнению с соцопросом 2013 года, когда произошло резкое падение значений этого показателя, результаты 2015 года показывают незначительную динамику (Таблица 1).

Таблица 1. Сведения о субъективной оценке здоровья (% от числа всех респондентов)

	2013	2014	2015

Как Вы оцениваете свое здоровье, если говорить о Вашем физическом здоровье?	Хорошее, скорее хорошее	67,90%	49,29%	43,93%
	Ни хорошее, ни плохое	29,50%	40,25%	45,22%
	Плохое, скорее плохое	2,60%	9,94%	10,40%
Как Вы оцениваете свое здоровье, если говорить о Вашем общем настроении, энергичности, «жизненных силах»?	Хорошее, скорее хорошее	68,50%	49,30%	36,67%
	Ни хорошее, ни плохое	27,80%	37,11%	45,05%
	Плохое, скорее плохое	3,70%	13,15%	12,67%

Такое увеличение можно объяснить наличием различных вредных привычек у опрошенных респондентов. Однако, следует отметить, что этот показатель демонстрирует положительную динамику по сравнению с прошлым годом. Так, если в 2014 году в наличии вредных пристрастий признались 44,85% опрошенных, то в 2015 году порядка 43% анкетированных ответили на этот вопрос положительно. Самая высокая доля имеющих вредные привычки – в Уссурийском ГО (68%), ГО Спасск-Дальний (63%), Ольгинском МР (62%), Спасском МР (56%), Пожарском МР (51%), Дальнереченском МР (50%). Самая низкая доля – в Арсеньевском ГО (28%), Дальнегорском ГО (26%) и Дальнереченском ГО (24%) (Диаграмма 7).

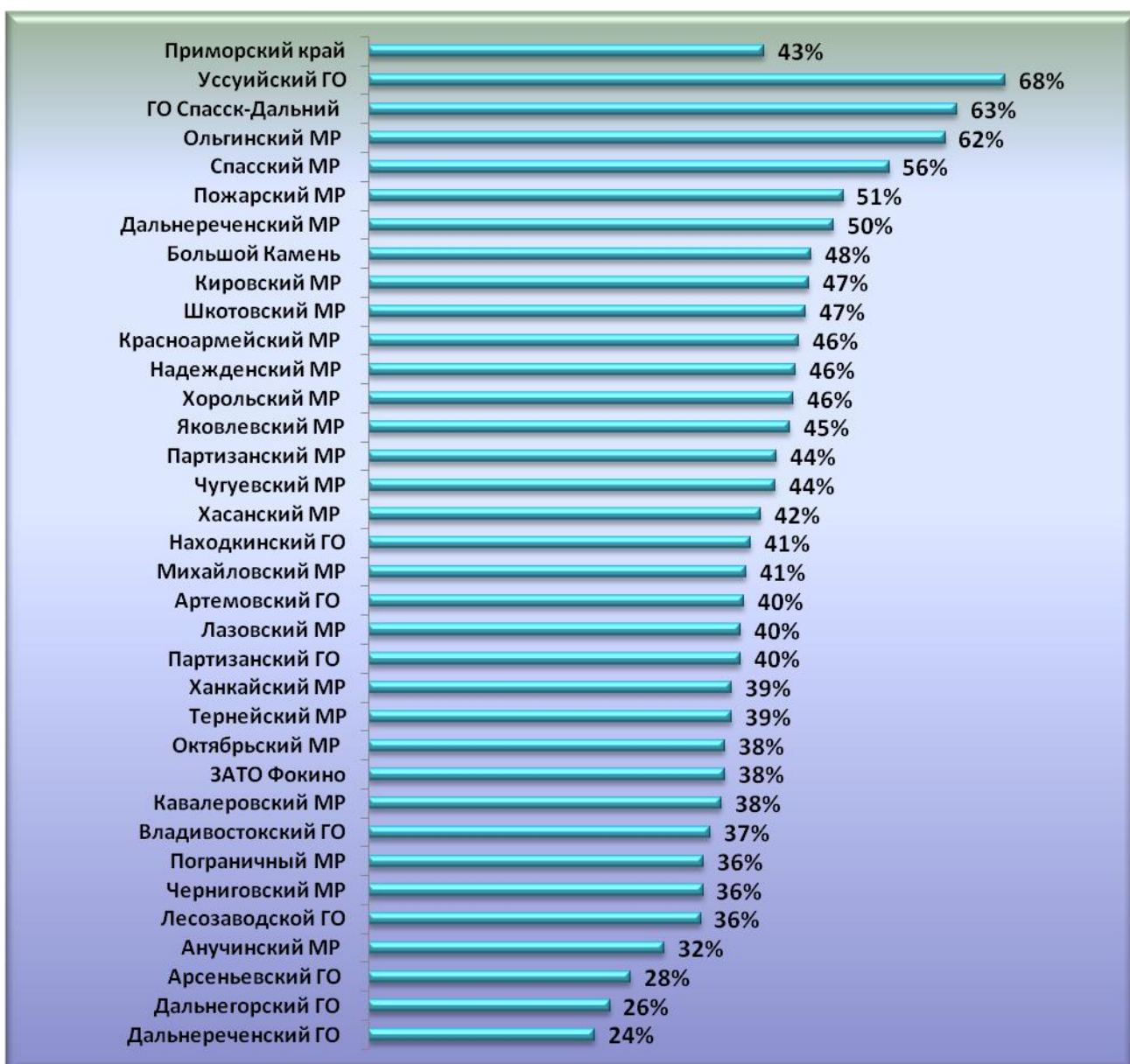


Диаграмма 7. Есть ли у Вас вредные привычки? (% от числа опрошенных в МР, ГО и Приморском крае в целом)

Основными причинами распространения наркомании жители края считают моральную деградацию общества и вседозволенность (46%), излишнюю свободу и незанятость молодежи (31%), влияние наркобизнеса и доступность наркотиков (31%), неудовлетворенность жизнью и социальное неблагополучие (28%) (Диаграмма 8). Реже всего респонденты отмечали в качестве причины распространения наркомании слабость профилактической работы (8%) и влияние массовой культуры и СМИ (11%).



Диаграмма 8. Как Вы считаете, в чем причина распространения наркомании в последнее время? (% от числа всех респондентов в Приморском крае)

Показателем масштабов наркомании выступает оценка населением распространенности этого явления среди своего социального окружения, друзей и знакомых. Большинство опрошенных не знакомы лично с людьми, употребляющими наркотики (67,3%), 22,37% респондентов отметили, что в их кругу общения есть такие люди, много таких людей знают 8,94% респондентов и у 1,34% все знакомые так или иначе употребляют наркотики (Диаграмма 9).



Диаграмма 9. Знакомы ли Вы лично с людьми, употребляющими наркотики? (% от числа всех респондентов в Приморском крае)

3. Анализ и оценка уровня потребления наркотиков в Приморском крае по результатам социологического исследования

21% опрошенных жителей Приморского края когда-либо получали предложение попробовать наркотики. Данный показатель снизился по сравнению с 2014 годом, когда 28% респондентов сталкивались с предложениями попробовать наркотики. Наиболее высок этот показатель в Хорольском МР (33%), а наименее высок – в Хасанском МР (5%). Ни один респондент в Тернейском районе не ответил положительно на этот вопрос (Диаграмма 10).

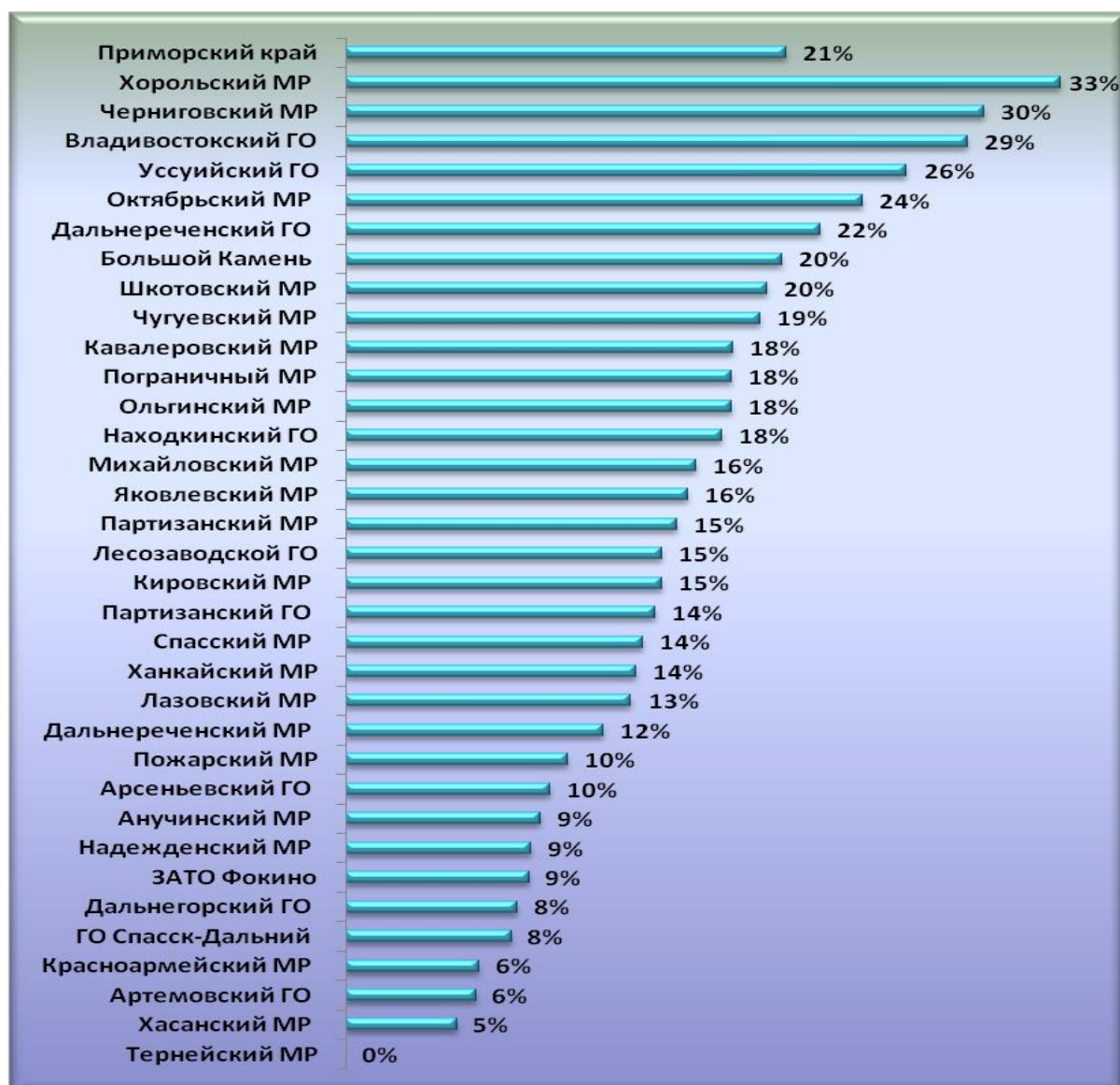


Диаграмма 20. Предлагали ли Вам когда-либо попробовать наркотики? (% от числа опрошенных в МР, ГО и Приморском крае в целом)

На вопрос, «Как бы Вы поступили, если бы Вам предложили попробовать наркотическое средство» 77,15% респондентов ответили отрицательно, что почти на 3% меньше, чем в прошлом году (80,14%). В то же время 8,52% повели бы себя в зависимости от ситуации и 6,85% исходили бы из того, какой это наркотик. Настораживает тот факт, что среди респондентов на прежнем уровне остается число лиц, не скрывающих свое прямое желание реализовать поступившее им предложение попробовать наркотики (с 2,03% в 2014 году и 2,42% в 2015 году) (Диаграмма 11).

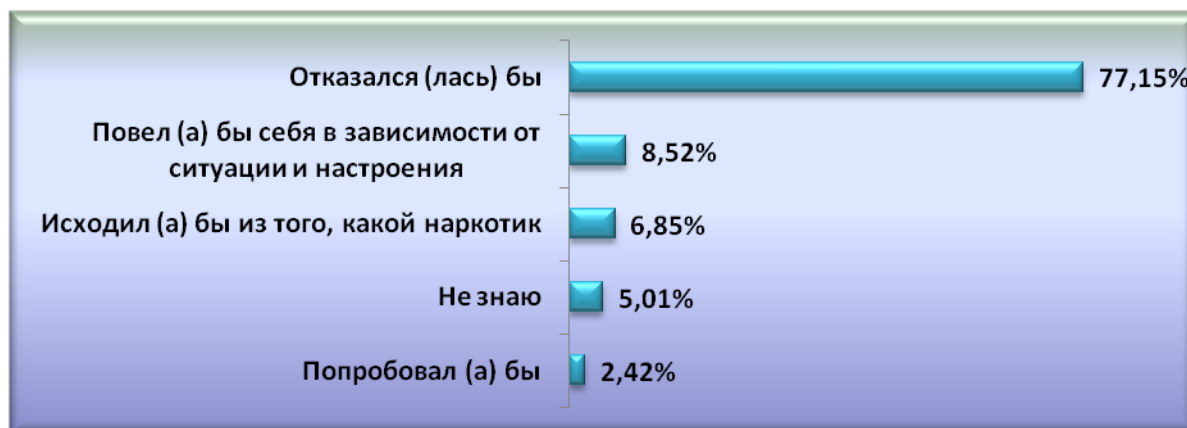


Диаграмма 11. Как бы Вы поступили, если бы Вам предложили попробовать наркотическое средство? (% от числа опрошенных в Приморском крае в целом)

Стоит обратить внимание на районы Приморского края, где доля тех, кто отказался бы попробовать наркотики, минимальна: Хасанский МР (29,78%), Спасский МР (29,19%) и Уссурийский ГО (38,56%), ГО Спасск-Дальний (45,16%) и Михайловский МР (52,73%). В этих районах следует повышать осведомленность населения о негативных последствиях даже однократного употребления наркотиков (Диаграмма 12).

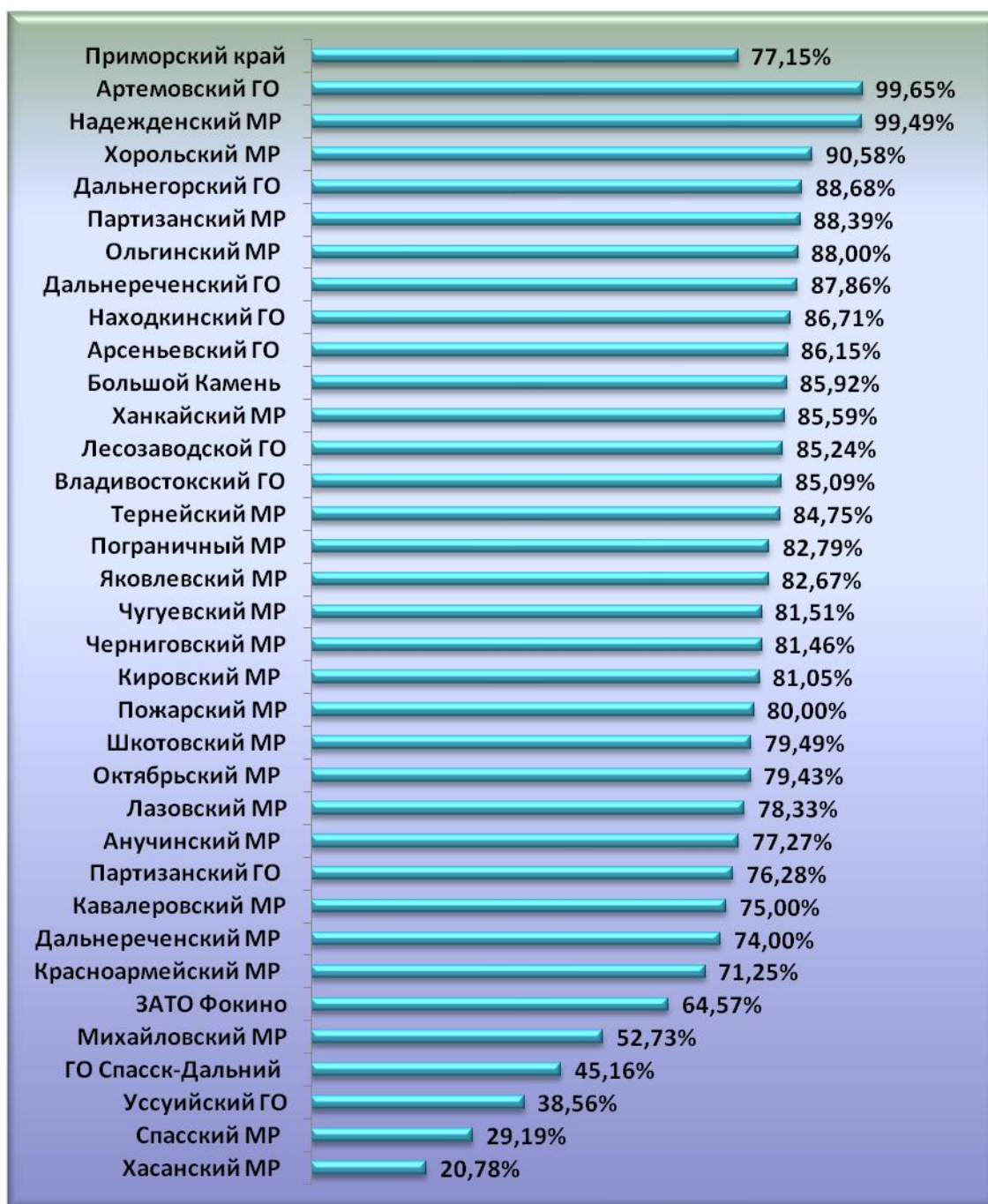


Диаграмма 12. Доля респондентов, которые отказались бы от наркотиков в случае поступления предложения попробовать их (% от числа опрошенных в МР, ГО и Приморском крае в целом)

Основным вопросом социологической анкеты был прямой и личный вопрос: «Пробовали ли Вы наркотические вещества?». Даже несмотря на то, что респонденты не склонны искренне отвечать на такой вопрос, в Приморском крае выявлено 5,55% респондентов, имеющих опыт потребления наркотиков, что несколько ниже показателей 2014 года (6,06%). Еще 16,87% ответили «нет, но интерес возникал», что также ниже показателя 2014 года. 5,43% опрошенных ответили, что хотели бы попробовать наркотик.

Латентный уровень потребления наркотиков (доля опрошенных, которые употребляли наркотики, употребляют время от времени или употребляют регулярно) превышает среднюю в Спасском МР (21,1%) и ГО Спасск-Дальний (7,4%), Черниговском МР (6,7%), Пограничном МР (7,4%), Черниговском МР (6,7%), Яковлевском МР (6,7%), Кировском МР (6,3%) и Владивостокском ГО (6,2%). Минимальный уровень наркотизации был выявлен в Дальнереченском ГО (0,7%) и Артемовском ГО (0,7%). в Лазовском МР на один респондент не ответил положительно на этот вопрос (Диаграмма 13).

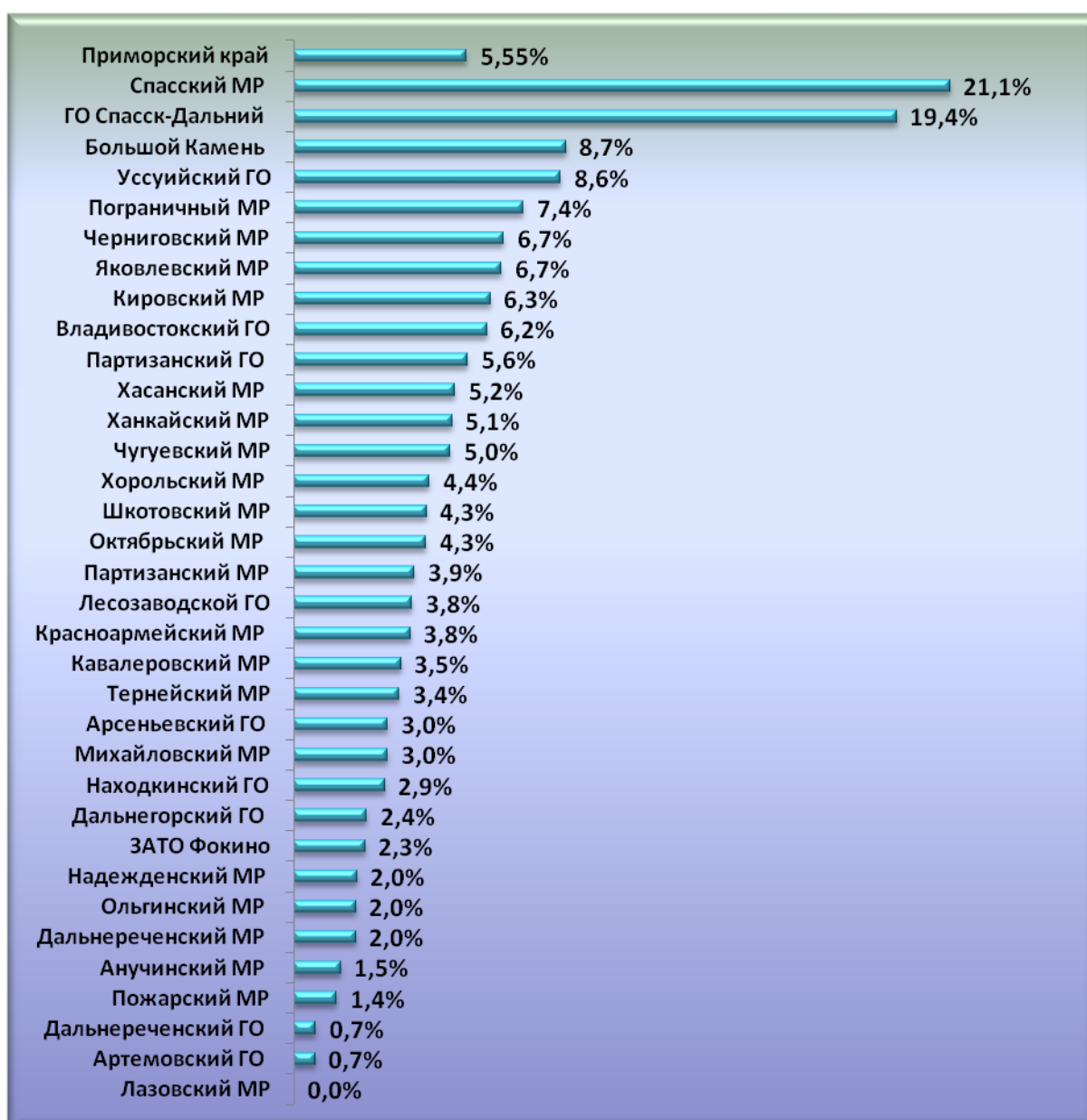


Диаграмма 13. Латентный уровень потребления наркотиков (% от числа опрошенных в МР, ГО и Приморском крае в целом)

Стоит отметить, что по сравнению с 2014 годом латентный уровень потребления наркотиков значительно возрос в Спасском районе, сделав его лидером по краю. Также за по сравнению с 2014 годом этот показатель увеличился еще в восьми муниципальных образованиях края: Большом Камне (8,7%), Уссурийском ГО (8,6%), Яковлевском МР (6,7%), Кировском МР (6,3%), Чугуевском МР (5%), Октябрьском МР (4,3%), Кавалеровском МР (3,5%) и Дальнереченском МР (2%). При этом снижение латентного уровня потребления наркотиков по сравнению с уровнем 2014 года наблюдается во всех остальных 25 муниципальных образованиях.

Латентный уровень потребления наркотиков был рассчитан также внутри групп, выделенных по роду деятельности респондентов (Диаграмма 14). По сравнению с 2014 годом можно отметить рост уровня потребления наркотиков в среде учащихся общеобразовательных учреждений – с 2,46% до 5,93%, количество потребляющих (потреблявших) наркотики студентов ВУЗов также несколько увеличилось – с 5,59% до 6,25%. По сравнению с 2014 годом этот показатель снизился в среде работающего населения – 6,29% в 2014 году до 4,7% в 2015 году. 9,08% незанятых респондентов признались в употреблении наркотиков.

Среди учащихся этот показатель высок среди обучающихся в учреждениях профессионального образования (15,23%), поэтому именно на них следует обратить особое внимание при проведении профилактических мероприятий.



Диаграмма 14. Латентный уровень потребления наркотиков (% от числа опрошенных в каждой из групп населения, выделенных по роду занятий)

В связи со значительным ростом потребления наркотиков среди учащихся профессиональных образовательных организаций, особое внимание стоит уделить муниципальным образованиям, где этот показатель выше среднекраевого уровня (рассчитан процент употребляющих наркотики от общего числа опрошенных учащихся в каждом МО). Стоит обратить особое внимание на профессиональные образовательные организации в Партизанском ГО (44,44%), Спасском МР (36,67%), Тернейском МР (33,33%), ГО Большой Камень (30,77%), ГО Спасск-Дальний (24,24%), Уссурийском ГО (21,18%), Яковлевском МР (20%), Владивостокском ГО (18,42%), Дальнегорском ГО (15,38%). В 12 муниципальных образованиях ни один из опрошенных учащихся из этой группы населения не ответил положительно на вопрос об употреблении наркотиков. Это такие муниципальные образования как ЗАТО Фокино, Лазовский МР, Кировский МР, Чугуевский МР, Хорольский МР, Пограничный МР, Надеждинский МР, Партизанский МР, Ольгинский МР, Красноармейский МР, Анучинский МР, Дальнереченский МР.

Рост латентного уровня потребления наркотиков в среде учащихся общеобразовательных учреждений отмечен за счет общеобразовательных учреждений Владивостокского ГО, Уссурийского ГО, ГО Спасск-Дальний и Находкинского ГО. В 21 МО Приморского края ни один из опрошенных учащихся общеобразовательных учреждений не ответил на вопрос об употреблении наркотиков положительно.

Дальнейший анализ ответов на вопросы, касающиеся потребления наркотиков, проводится от числа пробовавших наркотики (5,55% респондентов).

Доминирующей причиной начала употребления наркотиков среди опрошенных является интерес и любопытство (28,21%). Следующими по значимости причинами респонденты назвали «за компанию» (22,42%) и «получение удовольствия» (9,4%) (Диаграмма 15).



Диаграмма 15. Какие причины привели Вас к тому, что Вы употребляете (употребляли) наркотики? (% от числа опрошенных среди представителей группы риска)

Анализ приобщения к наркотикам с позиции возраста показывает, что основная масса людей пробует наркотики в молодые годы – до 25 лет. Причем большинство – до 20 лет (59%). Это подтверждает, что непродуктивный досуг молодежи, незанятость, становятся первопричинами формирования неудовлетворенности жизнью и возникновения желания попробовать наркотики, а затем и приобщиться к наркопотреблению (Диаграмма 16).

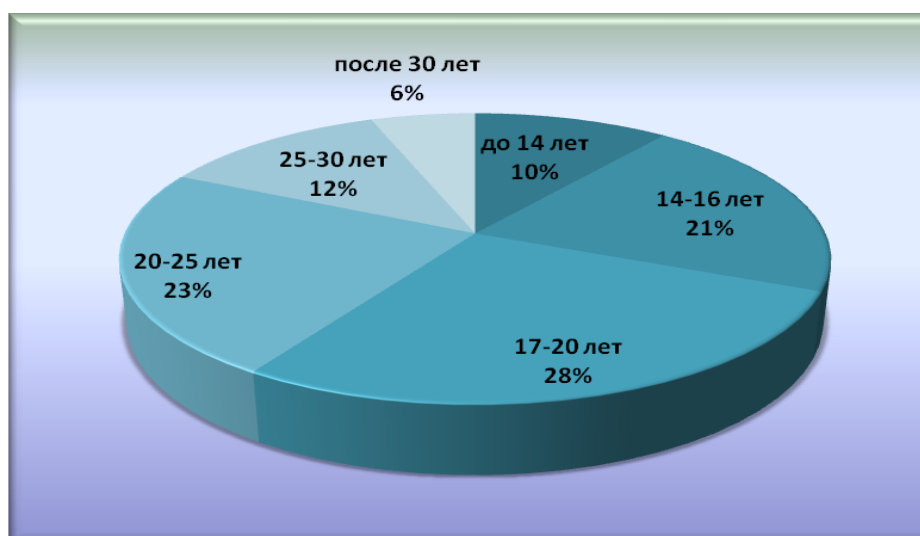


Диаграмма 16. Возраст первой пробы наркотиков (% от числа опрошенных среди представителей группы риска)

Только 5,61% респондентов из «группы риска» сами решили попробовать наркотики. В 38,52% случаев наркотики дал попробовать «кто-то из знакомых», в 29,29% – друзья, с которыми анкетированные встречаются после работы или учебы, 16,09% респондентов наркотики предложили коллеги по работе и учебе (Диаграмма 17).



Диаграмма 17. Кто впервые предложил Вам наркотик? (% от числа опрошенных среди представителей группы риска)

Чаще всего первый опыт употребления наркотиков происходит в гостях у друзей или знакомых (23,33%), на улице, во дворе или в подъезде (22,24%), в клубах, на дискотеках (20,8), на природе, за городом (5,37%) (Диаграмма 18).



Диаграмма 18. Где Вы впервые попробовали наркотики? (% от числа опрошенных среди представителей группы риска)

Большинство респондентов указало, что наркотики они покупают (39,96%), «угощают» наркотиками 27,67% опрошенных, изготавливают 13,02% респондентов из группы риска (Диаграмма 19).



Диаграмма 19. Каким способом Вы обычно получаете наркотики? (% от числа опрошенных среди представителей группы риска)

30,56% представителей группы риска зарабатывают на наркотики самостоятельно. 23,69% вообще не покупают наркотики, деньги на наркотики дают родители, супруги и другие родные 13,38% респондентов. В том, что деньги на наркотики респонденты получают иными законными способами признались 12,84% опрошенных (Диаграмма 20).



Диаграмма 20. Каким образом Вы обычно получаете деньги на наркотики? (% от числа опрошенных среди представителей группы риска)

При этом на следующий, созвучный вопрос только 30,02% респондентов, употребляющих (употреблявших) наркотики ответили, что не тратят денег на их приобретение. 24,41% потребителей тратят на покупку наркотиков не более 1000 рублей в месяц, еще 21,7% - не более 500 рублей, 16,46% опрошенных сообщили, что тратят от 1000 до 2000 рублей, больше 2000 рублей в месяц тратят 7,41% опрошенных (Диаграмма 21).



Диаграмма 21. Затраты на покупку наркотических веществ (% от числа опрошенных среди представителей группы риска)

Преобладающая среди респондентов из группы риска форма потребления наркотических средств, как и в прошлом году – курение (68,9%) (Диаграмма 22). Это подчеркивает актуальность дальнейшей работы по уничтожению очагов произрастания и культивирования конопли в крае. Однако стоит отметить, что доля потребления канабиоидов несколько снизилась по сравнению с прошлым годом – с 56,13% до 53%. 27,12% респондентов указали, что употребляют различные курительные смеси («спайс»), все большую популярность на территории края приобретают наркотики синтетической группы («скорость») – 8,86%. На долю остальных наркотиков пришлось 10,49%.



Диаграмма 22. Каким способом Вы употребляете наркотики? (% от числа опрошенных среди представителей группы риска)

Основными причинами выбора именно тех наркотиков, которые употребляли респонденты, являются «за компанию» (37,43%) «менее вредны для организма» (33,27%), «легче достать» (33,09%), «легче отвыкнуть в последующем» (22,42%), (Диаграмма 23).



Диаграмма 23. Почему Вы потребляли/потребляете именно эти наркотики? (% от числа опрошенных среди представителей группы риска)

39,24% представителей группы риска доставали (достаю) наркотики у «розничных» продавцов (Диаграмма 24). 36,17% опрошенных наркотики дают друзья и знакомые, у «оптового» продавца приобретают 13,74% опрошенных. Доля получающих наркотики через аптеку составила 2,89%, через медицинских работников – 1,27%. Еще 6,51% опрошенных воздержались называть свои источники и выбрали ответ «иначе».



Диаграмма 24. Где Вам удастся доставать наркотики? (% от числа опрошенных среди представителей группы риска)

Лишь 5,42% употребляющих (употреблявших) наркотики респондентов сообщили, что проходили лечение от наркозависимости (Диаграмма 25). Это больше, чем в 2014 году (3,15%).

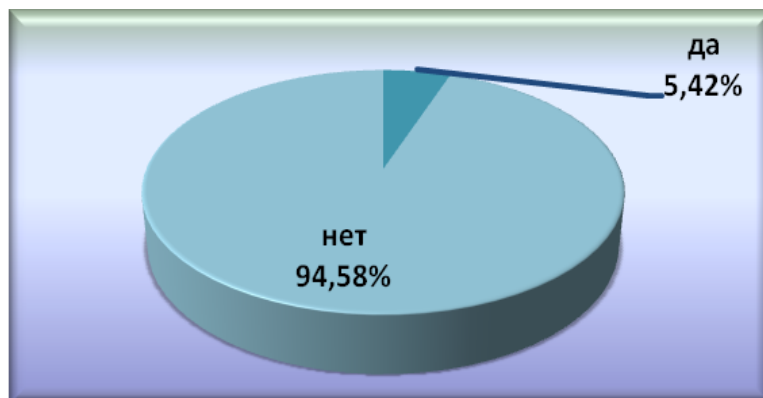


Диаграмма 25. Проходили ли Вы лечение от наркомании? (% от числа опрошенных среди представителей группы риска)

Среди проходивших лечение от наркозависимости лишь 24,13% проходили несколько курсов реабилитации после лечения и 6,9% - несколько раз. Остальные 68,97% - не проходили реабилитацию (Диаграмма 26).

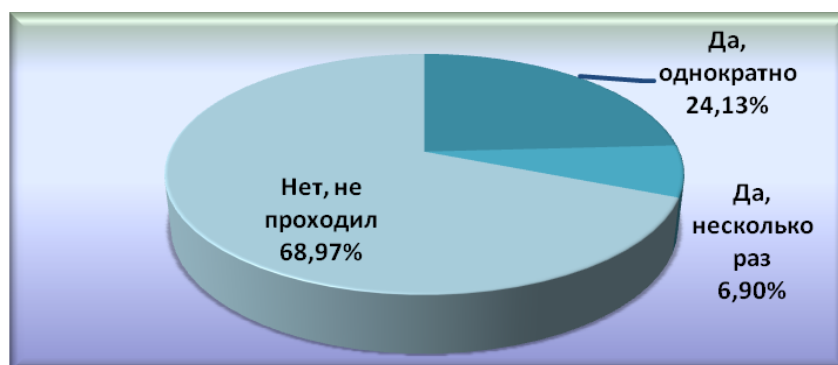


Диаграмма 26. Проходили ли Вы реабилитацию после лечения? (% от числа опрошенных среди представителей группы риска)

Стоит отметить, что около 7,23% потребляющих наркотики в настоящее время признались, что употребляют постоянно, регулярно или ежедневно, а значит, скорее всего, нуждаются в лечении (Диаграмма 27). Поскольку лишь 5,42% респондентов проходили лечение от наркозависимости, определенный процент нуждающихся в лечении остается им неохваченным.



Диаграмма 27. Как часто Вы употребляете наркотики? (% от числа опрошенных среди представителей группы риска)

Подводя итог рассматриваемому блоку вопросов стоит отметить, что по ряду показателей наркоситуация в Приморском крае улучшилась. Так, сократилась группа риска как в целом по краю, так и по большинству муниципальных образований. Однако по-прежнему большое влияние на достоверность данных оказывает искренность самих респондентов. Стоит учитывать, что 3,15% всех опрошенных отказались от ответа на прямой вопрос «Пробовали ли Вы наркотические средства?» и оставили без внимания соответствующий блок в анкете.

4. Отношение населения края к наркотикам и наркомании

Важным аспектом для оценки уровня распространения наркомании в Приморье является не только анализ ответов представителей «группы риска», но и мнение населения в целом.

Большинство жителей Приморского края (57%) считают, что в их населенном пункте проблема наркомании распространена, но не больше, чем везде (Диаграмма 28). 19% считают, что эта проблема очень распространена. Доля считающих проблему наркомании очень распространенной наиболее высока в Шкотовском МР (81%), Арсеньевском ГО (71%), Дальнегорском ГО (68%), Яковлевском МР (65%) и Ханкайский МР (65%). Наименее информированы о ситуации с наркоманией жители Ольгинского, Анучинского, Кавалеровского, Кировского, Пограничного районов - порядка трети

опрошенных затруднились оценить степень распространения проблемы наркомании в своем населенном пункте.

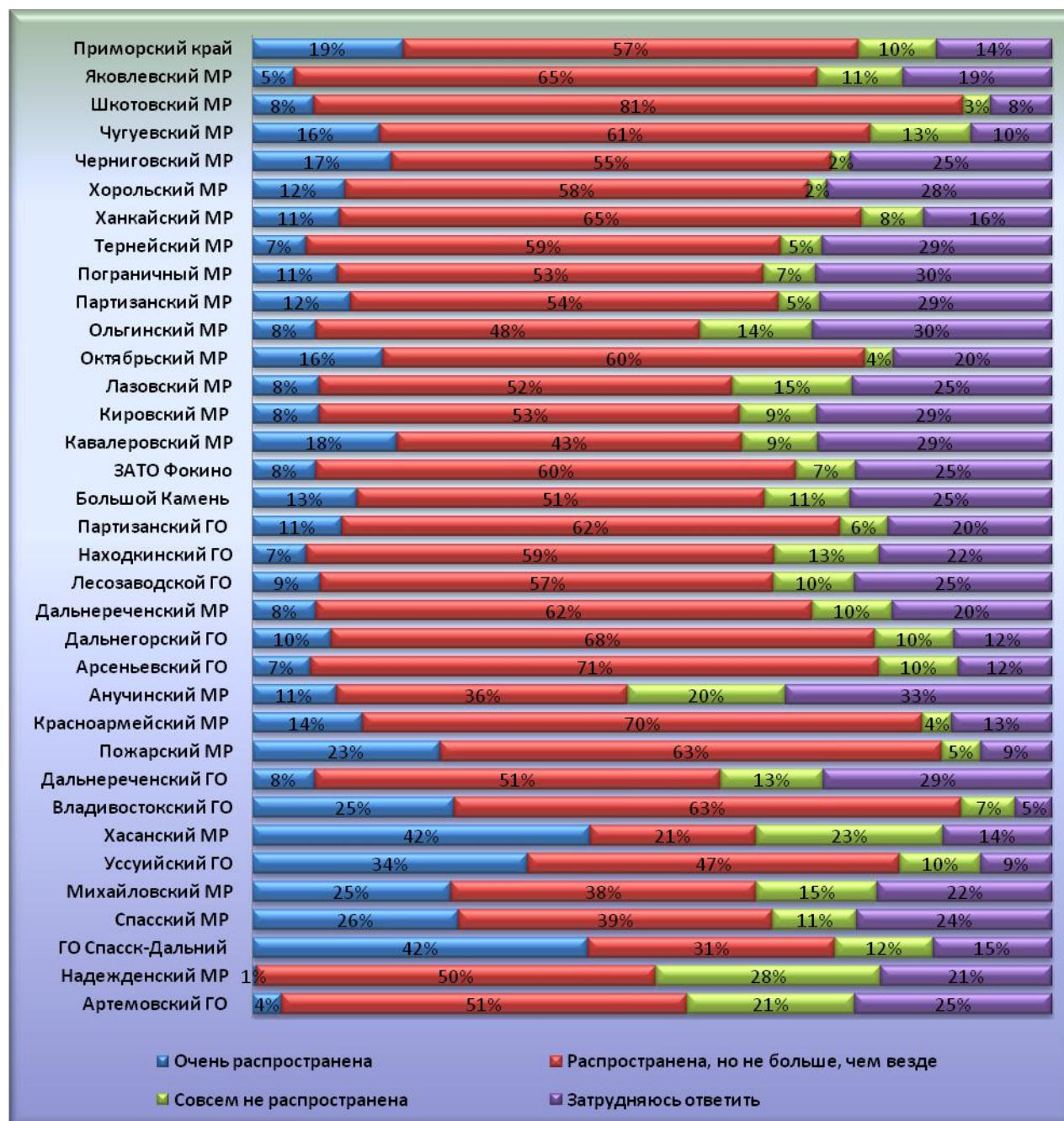


Диаграмма 28. Как Вы считаете, насколько проблема наркомании распространена в Вашем населенном пункте (крае, области и т.д.)? (% от числа всех респондентов в Приморском крае в целом, а также в разрезе МР и ГО)

По мнению большинства опрошенных респондентов, достать наркотики в крае сравнительно легко (48,79%) и очень легко (13,64%). 20,76% опрошенных затруднились ответить на этот вопрос (Диаграмма 29).

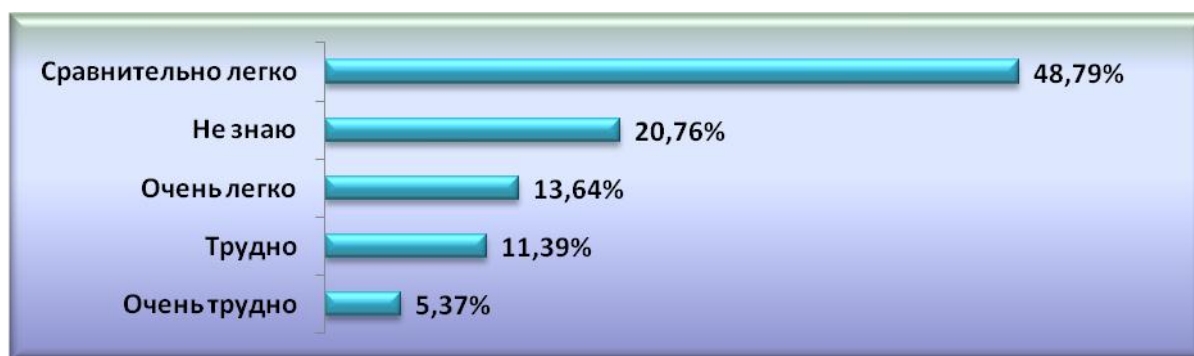


Диаграмма 29. Как Вы думаете, трудно ли достать сегодня наркотики? (% от числа всех респондентов в Приморском крае)

При этом в ряде районов Приморья количество ответов «легко» и «сравнительно легко» значительно превышает общекраевой показатель. Так, 78% респондентов из Уссурийского ГО считают, что наркотики в их городе достать легко или сравнительно легко. В Находкинском ГО эти два ответа выбрали 77% опрошенных. Во Владивостокском ГО эта цифра – 76% (Диаграмма 30).

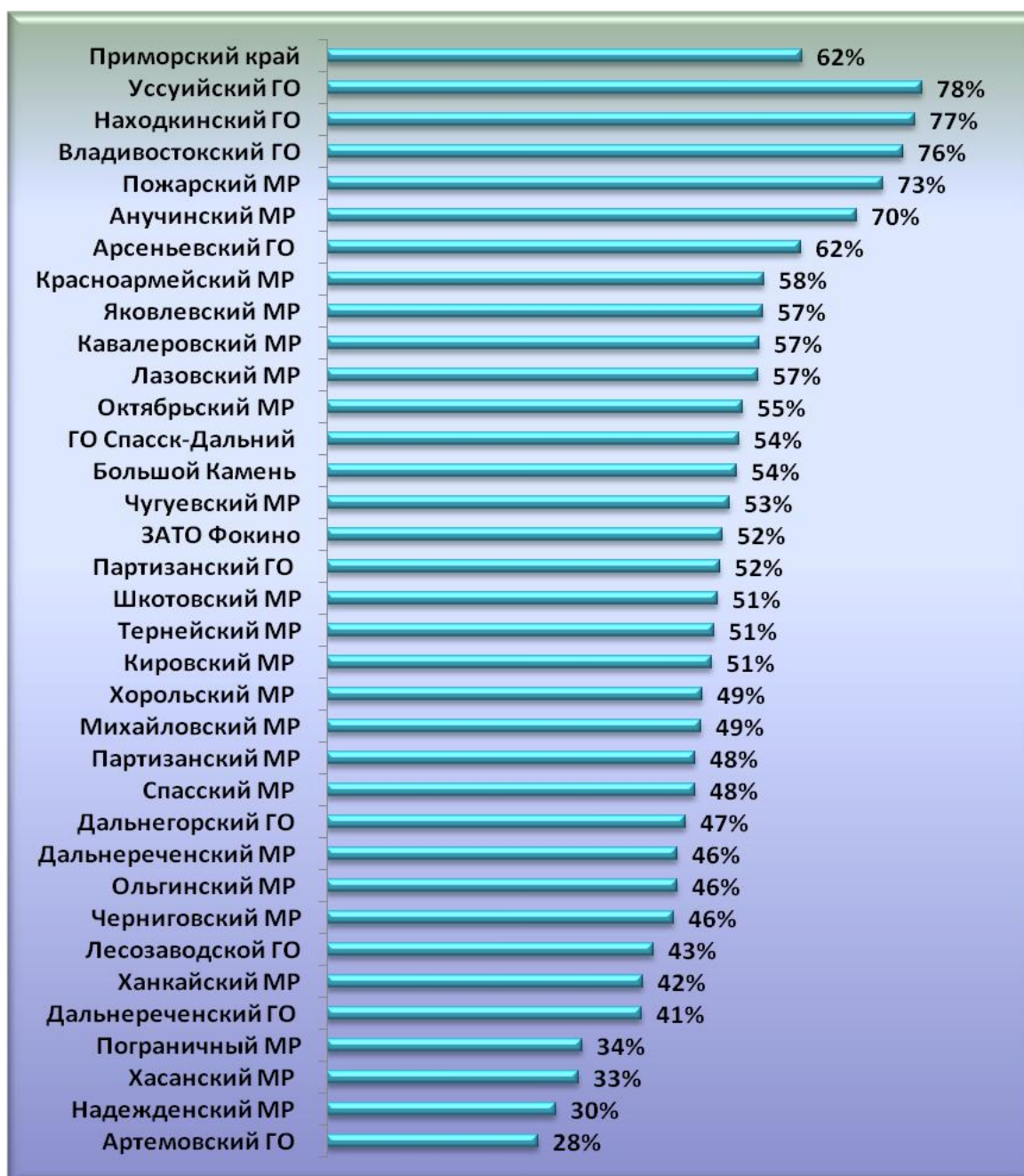


Диаграмма 30. Как Вы думаете, трудно ли достать сегодня наркотики? (% от числа всех респондентов в Приморском крае)

Наиболее часто упоминались следующие места, где можно приобрести наркотики: на «квартирах» (32,95%), в сети «Интернет» 30,87%, в ночных клубах (28,18%), на дискотеке (23,7%) (Диаграмма 31).

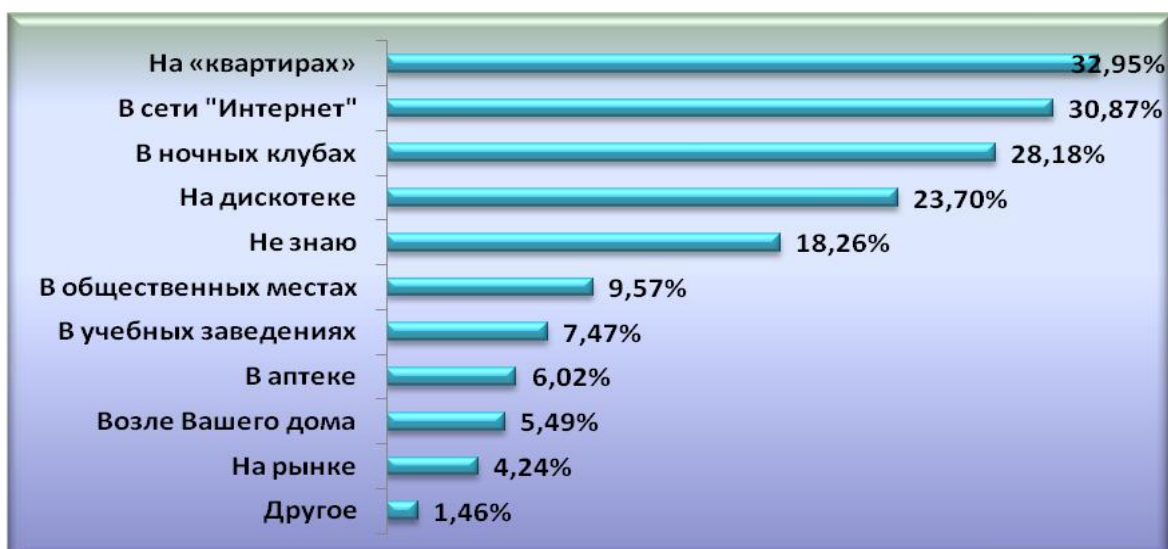


Диаграмма 31. Как Вы считаете, в каком месте легче всего приобрести наркотики? (% от числа всех респондентов в Приморском крае)

Результаты социологического исследования свидетельствуют о недостаточной правовой грамотности населения в отношении знания законодательной ответственности за употребление, хранение и сбыт наркотических веществ. Хорошо осведомлены о такой ответственности лишь 15,46% опрошенных, что выше, чем в исследовании 2014 года (15,17%). Большинство респондентов имеют общее представление об антинаркотическом законодательстве (53,08%), что также выше аналогичного показателя 2014 года (47,38%). Мало знакомы с законодательной базой 26,09% респондентов (Диаграмма 32).

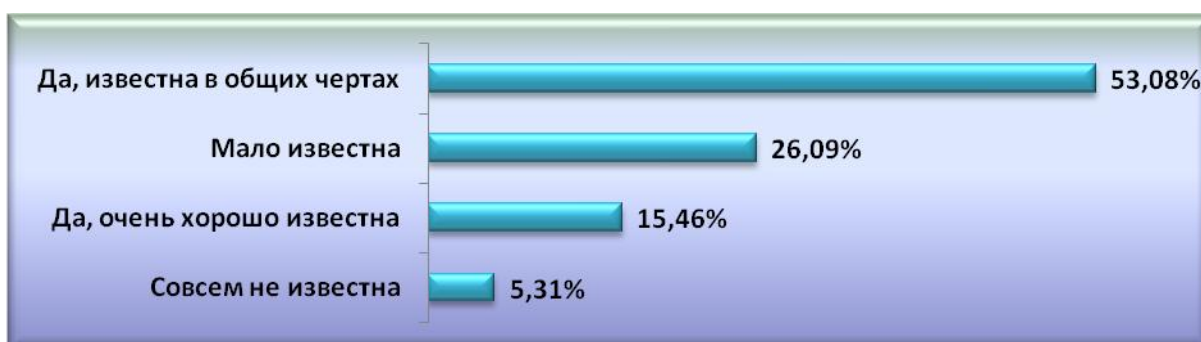


Диаграмма 32. Известна ли Вам законодательная ответственность Российской Федерации за употребление, хранение и сбыт наркотических средств? (% от числа всех респондентов в Приморском крае)

При этом на вопрос, «Прибегали ли Вы или Ваши знакомые к услугам сети "Интернет" для получения сведений о наркотиках или способах их употребления?» 20,87% респондентов ответили «да».

Оценивая возможности человека к излечению от наркозависимости, многие считают, что это можно сделать при желании (42,22%). 37,56% опрошенных считают, что наркозависимых лечить необходимо принудительно, 13,47% респондентов назвали болезнь практически неизлечимой (Диаграмма 33).

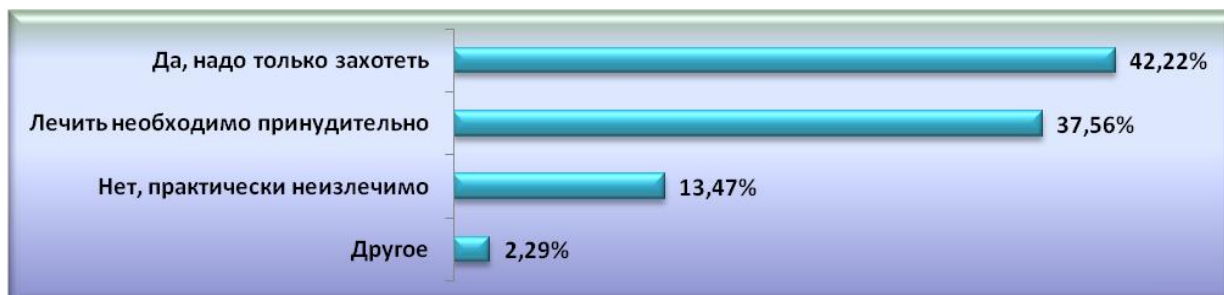


Диаграмма 33. Как Вы считаете, могут ли те, кто уже начал употреблять наркотики, самостоятельно от них отказаться? (% от числа всех респондентов в Приморском крае)

Важным вопросом социологического исследования являлось выяснение причин, которые удерживают население края от приема наркотиков. Самая существенная причина, по которой респонденты не пополняют ряды наркозависимых – это осознанное собственное отрицательное отношение к употреблению наркотиков – 60,39% (Диаграмма 34). Этот мотив значительно превышает страхи перед ранней смертью (22,09%), полным привыканием (20,82%) и опасностью заболеть ВИЧ и гепатитами (17,75%).



Диаграмма 34. Что удерживает Вас от употребления наркотиков? (% от числа всех респондентов в Приморском крае)

5. Оценка профилактической работы и предложения по изменению наркоситуации

С наркоманией, как и любым другим социальным феноменом, не существует прямых методов борьбы. Прямое воздействие на ситуацию может привести лишь к ее краткосрочному улучшению, но при этом не изменит долгосрочный тренд развития проблемы. Рост наркомании является одним из последствий глубокого ценностного кризиса современного российского общества и его подавление с точки зрения респондентов требует принятия жестких мер.

41,14% опрошенных считают, что решить проблему наркомании можно ужесточением наказания за наркопреступления. 37,71% респондентов выступили за принудительное лечение наркоманов, третьей по значимости мерой борьбы респонденты выбрали разъяснительные беседы наркологов и представителей правоохранительных органов – 22,20% (Диаграмма 35).



Диаграмма 35. Какие меры необходимо принять для решения проблемы наркомании? (% от числа всех респондентов в Приморском крае)

Респондентам также было предложено оценить эффективность мероприятий по профилактике наркомании. 37,21% опрошенных считают, что наиболее эффективными

являются выступления бывших наркоманов. Необходимой мерой респонденты признали антинаркотическую рекламу в прессе (26,1%), а также показ тематических программ и фильмов на телевидении (20,22%) (Диаграмма 36).



Диаграмма 36. Какие мероприятия более эффективны для профилактики наркомании? (% от числа всех респондентов в Приморском крае)

Большинство опрошенных сталкивались с антинаркотической рекламой на телевидении, радио и в прессе, а также с плакатами и открытками.

Выводы

По итогам 2015 года в Приморском крае сохраняется динамика снижения латентного уровня потребления наркотиков среди населения, рассчитываемого как соотношение числа респондентов, допускающих немедицинское потребление наркотиков к общему числу респондентов (2014 год - 6,06%, 2015 год - 5,55%).

С учетом снижающейся напряженности в сфере незаконного оборота и потребления наркотиков и осложнения экономической ситуации и социально-политической обстановки

в Российской Федерации среди населения доминируют проблемы, связанные с состоянием жилищно-коммунальной сферы, дорожной сети, качеством медицинского обслуживания, и др.

Вместе с тем, наркомания, являясь социальным явлением, неразрывно связанным с происходящими процессами, продолжает оказывать влияние на уровень социальной напряженности в обществе, наравне с проблемами алкоголизма, преступности и безработицы. Повышенный уровень социальной напряженности, связанный с распространением наркомании наблюдается в 3 муниципальных образованиях края (Лесозаводском и Партизанском городских округах, Шкотовском муниципальном районе).

В 9 муниципальных образованиях края наблюдается увеличение латентного уровня потребления наркотиков по сравнению с 2014 годом (Спасский, Чугуевский, Яковлевский, Октябрьский, Кировский, Кавалеровский и Дальнереченский муниципальные районы, а также Уссурийский городской округ и городской округ Большой Камень). Наиболее высокий латентный уровень потребления наркотиков среди других муниципальных образований отмечен в городском округе Спасск-Дальний и Спасском муниципальном районе.

В целом на развитие наркоситуации в Приморском крае оказывает влияние факторы, связанные с наличием собственной сырьевой базы для изготовления наркотиков каннабисной группы. Наиболее распространёнными наркотическими средствами являются производные конопли. 53,7 % респондентов из числа потребителей наркотиков, указали на потребление данного вида наркотиков.

Вместе с тем, наблюдается процесс замещения наркотических средств каннабисной группы новыми видами синтетических наркотиков (курительные смеси, «спайсы», «скорость» и пр.). Так, в структуре потребляемых наркотиков наблюдается ежегодное снижение доли наркотических средств каннабисной группы (2013 год - 63%, 2014 год - 56%, 2015 год – 53,7%), и увеличение доли синтетических наркотических средств (2013 год - 22%, 2014 год - 27,6%, 2015 год – 36%). Латентное потребление синтетических наркотиков зарегистрировано на территории 22 муниципальных образований Приморского края (2014 год – 19). Наиболее высокая доля потребителей синтетических наркотиков среди респондентов отмечена в Уссурийском и Арсеньевском городских округах, городском округе Спасск-Дальний, а также в Пограничном, Хасанском и Черниговском муниципальных районах.

Одной из причин распространения наркотиков является их доступность. Анализ изменений свидетельствует о значительном увеличении количества наркопотребителей, указывающих на приобретение наркотиков посредством сети «Интернет» (с 20,7% в 2014 году, до 30,9% в 2015 году).

Распространение синтетических наркотиков и курительных смесей оказывает влияние на изменение латентного уровня потребления наркотиков внутри социальных и возрастных групп. Подавляющее число потребителей наркотиков (49%) впервые попробовали наркотики в возрасте от 14 до 20 лет. В связи с этим наблюдается увеличение латентного уровня наркопотребления среди обучающихся образовательных организаций. Вызывает беспокойство его значительное увеличение среди обучающихся старших классов общеобразовательных организаций (2014 год -2,46%, 2015 год - 5,93%) и профессиональных образовательных организаций (2014 год – 6,6%, 2015 год – 15,2%) Среди студентов ВУЗов увеличение составило 0,6%.

Увеличение латентного уровня наркопотребления среди обучающихся общеобразовательных организаций отмечено на территории Владивостокского, Уссурийского, Находкинского городских округов и городского округа Спасск-Дальний. Среди обучающихся профессиональных образовательных организаций отмечено на территории Партизанского, Уссурийского, Владивостокского, Дальнегорского городских округов, городов Большой Камень, Спасск-Дальний, а также Спасского, Тернейского и Яковлевского муниципальных районов.

Основными мотивами первых проб являются любопытство (28,5%) и стремление выглядеть в компании сверстников также как все (22,4 %). Большинство респондентов, имевших опыт потребления наркотиков, указали, что после первой пробы наркотиков, они отказались от их дальнейшего потребления (65,3%). Таким образом, данные свидетельствуют об увеличении случаев экспериментов подростков с новыми видами наркотических средств и психотропных веществ.

С учетом происходящих процессов особую роль приобретает проведение профилактических мероприятий и создание условий для занятости подростков и молодежи в свободное время.

Данные социологического исследования свидетельствуют о том, что в результате проводимой в крае работы по созданию условий для досуга населения и активных занятий спортом, наблюдается ежегодное увеличение доли респондентов, указывающих на наличие по месту своего проживания достаточных условий для интересного проведения свободного времени (2012 год – 43,2%; 2013 год - 45%; 2014 год – 48%; 2015 год – 51%), а

также снижение количества респондентов, указывающих в качестве причины распространения наркомании - слабость профилактической работы (2013 год- 18%; 2014 год - 13%, 2015 год – 8%).

В результате реализации антинаркотических мероприятий уровень информированности респондентов об уголовной и административной ответственности за незаконный оборот и потребление наркотиков составляет 68%. 77% респондентов имеют сформировавшуюся установку на отказ от предложения наркотиков, из них 60,4% имеют осознанное собственное отрицательное отношение к употреблению наркотиков.

Вместе с тем, на недостаточность мест массового досуга и отдыха указывают респонденты, проживающие на территории Партизанского, Анучинского, Красноармейского, Пожарского и Надеждинского муниципальных районов, а также Дальнереченского городского округа.

Жители Дальнереченского (16,4%), Дальнегорского (13,2%) и Владивостокского (13,2%) городских округов, а также Красноармейского (18,7%), Пожарского (15,8%) и Анучинского (10,6%) муниципальных районов указали на слабость профилактической работы, как одной из доминирующих причин распространения наркомании (при среднем значении по краю – 8% респондентов).

Незначительная доля респондентов имеют сформированную психологическую установку на отказ от предложения наркотиков в городском округе Спасск-Дальний, Уссурийском городском округе, Михайловском, Хасанском и Спасском муниципальных районах.

В сравнении с показателями 2014 года наблюдается снижение общего уровня информированности населения Приморского края о негативных последствиях потребления и оборота наркотических средств, психотропных веществ и их аналогов (с 80 до 68%), что обусловлено отсутствием в 2014-2015 годах целевых информационно-пропагандистских антинаркотических мероприятий, реализуемых в рамках государственных программ Приморского края.

Неотъемлемой частью антинаркотической системы является мотивирование потребителей наркотиков к лечению и последующей реабилитации, как основного механизма снижения спроса на наркотики и оздоровления криминогенной обстановки.

Результаты социологического исследования свидетельствуют о том, что большинство лиц, экспериментирующих в раннем возрасте с наркотиками, отказываются после первой пробы от их потребления (65,3%). Вместе с тем, 7,23% указали, что продолжают регулярно употреблять их, а соответственно, нуждаются в оказании

специализированной наркологической помощи. По итогам 2015 года в крае наблюдается тенденция к увеличению числа наркопотребителей, которым была оказана специализированная наркологическая помощь (2014 год – 3,15%; 2015 год – 5,42%). При этом доля лиц, прошедших после лечения курс медицинской и (или) социальной реабилитации, составила 31%, что снижает эффективность работы по возвращению в социум лиц, прекративших потребление наркотиков.

С учетом всех факторов, оказывающих влияние на изменение наркоситуации органам исполнительной власти и местного самоуправления Приморского края целесообразно реализовать в 2016 году комплекс следующих мероприятий:

1. Обеспечить проведение в муниципальных образованиях мероприятий по уничтожению дикорастущих наркотикосодержащих растений.

2. Активизировать проведение профилактических мероприятий в тех муниципальных образованиях, где отмечен недостаточный уровень информированности населения и организации работы в сфере профилактики наркомании.

3. Обеспечить реализацию запланированных мероприятий государственной программы Приморского края «Развитие физической культуры и спорта Приморского края» на 2013-2020 годы, направленных на развитие спортивной инфраструктуры в муниципальных образованиях, в том числе:

- реконструкцию и ремонт стадионов в Партизанском городском округе и городском округе Большой Камень;

- строительство физкультурно-спортивных объектов в Уссурийском, Лесозаводском, Арсеньевском, Находкинском, Дальнегорском городских округах, ЗАТО Фокино, а также в Надеждинском и Хасанском муниципальных районах.

4. Реализовать в 2016 году в рамках государственной программы Приморского края «Безопасный край» на 2015-2020 годы комплекс дополнительных информационно-пропагандистских мероприятий, направленных на информирование населения муниципальных образований Приморского края о негативных последствиях потребления и оборота наркотических средств, психотропных веществ и их аналогов, с использованием наиболее эффективных форм и методов профилактической работы, приведенных в диаграмме № 36.

Дополнительно использовать ресурсы социально ориентированных некоммерческих организаций, реализующих антинаркотические программы (проекты), в том числе проект создания единой федеральной «горячей линии помощи 8-800-700-50-50» по вопросам

профилактики социально значимых заболеваний, реализуемого АНО «Национальный антинаркотический союз».

5. Продолжить работу по развитию системы социальной реабилитации и ресоциализации наркозависимых лиц с участием социально ориентированных некоммерческих организаций.

6. Правоохранительным органам Приморского края продолжить активную работу по ограничению доступа к размещаемой в сети Интернет информации о способах, методах разработки, изготовления и использования наркотических средств и психотропных веществ, а также о местах их приобретения.

7. Организовать проведение целевых мероприятий по пресечению незаконного оборота и потребления синтетических наркотических средств.

8. Шире использовать механизм правового побуждения наркозависимых лиц к обязательной диагностике, лечению от наркомании и реабилитации при осуществлении административной и уголовно-процессуальной деятельности.