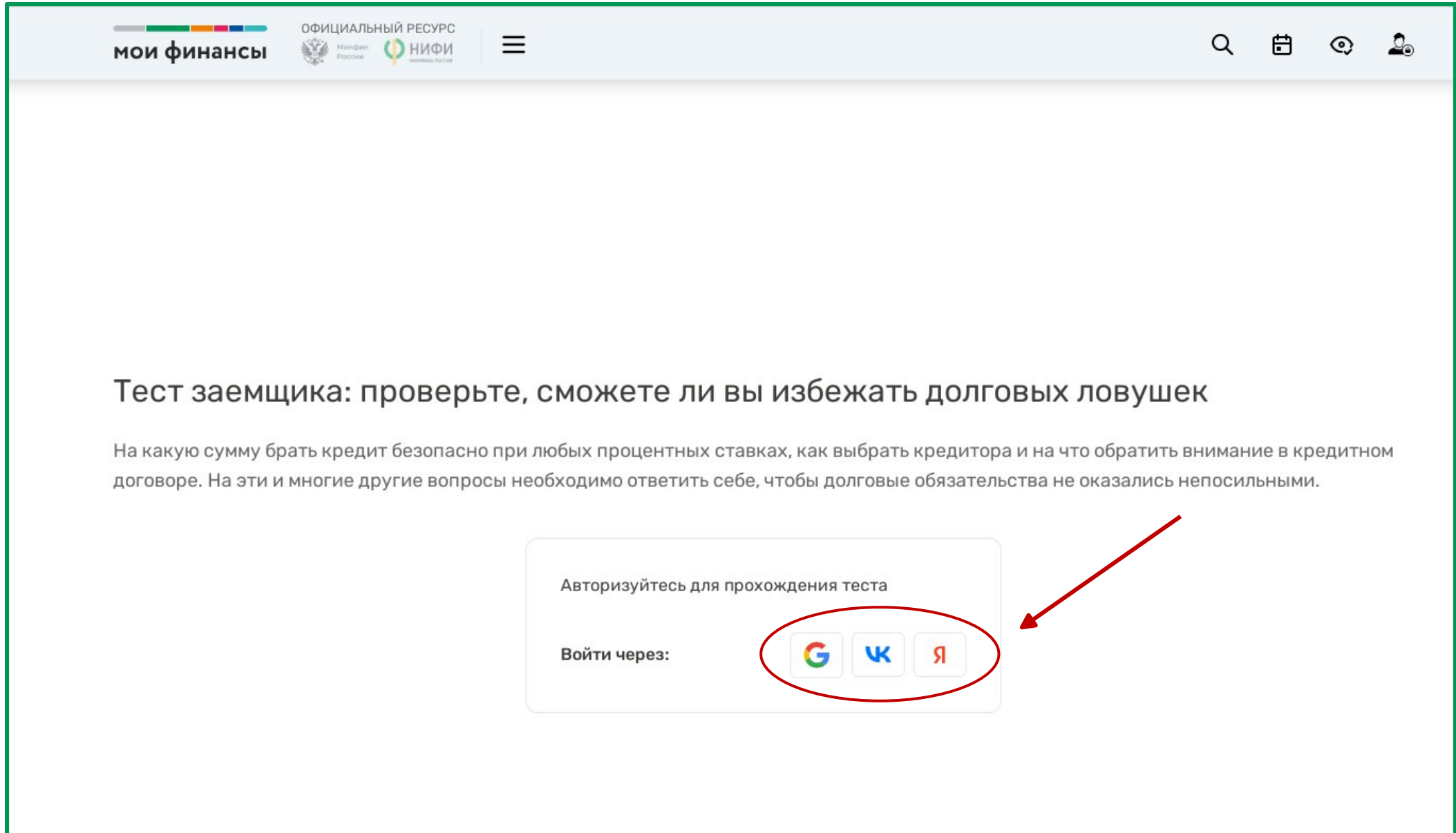


1. Необходимо перейти по ссылке <https://xn--80apaohbc3aw9e.xn--p1ai/quizes/estafeta-3/>
2. Осуществить авторизацию можно с помощью Google, Вконтакте, Yandex






мои финансы ОФИЦИАЛЬНЫЙ РЕСУРС Минфин России НИФИ НАЦИОНАЛЬНЫЙ

Тест заемщика: проверьте, сможете ли вы избежать долговых ловушек

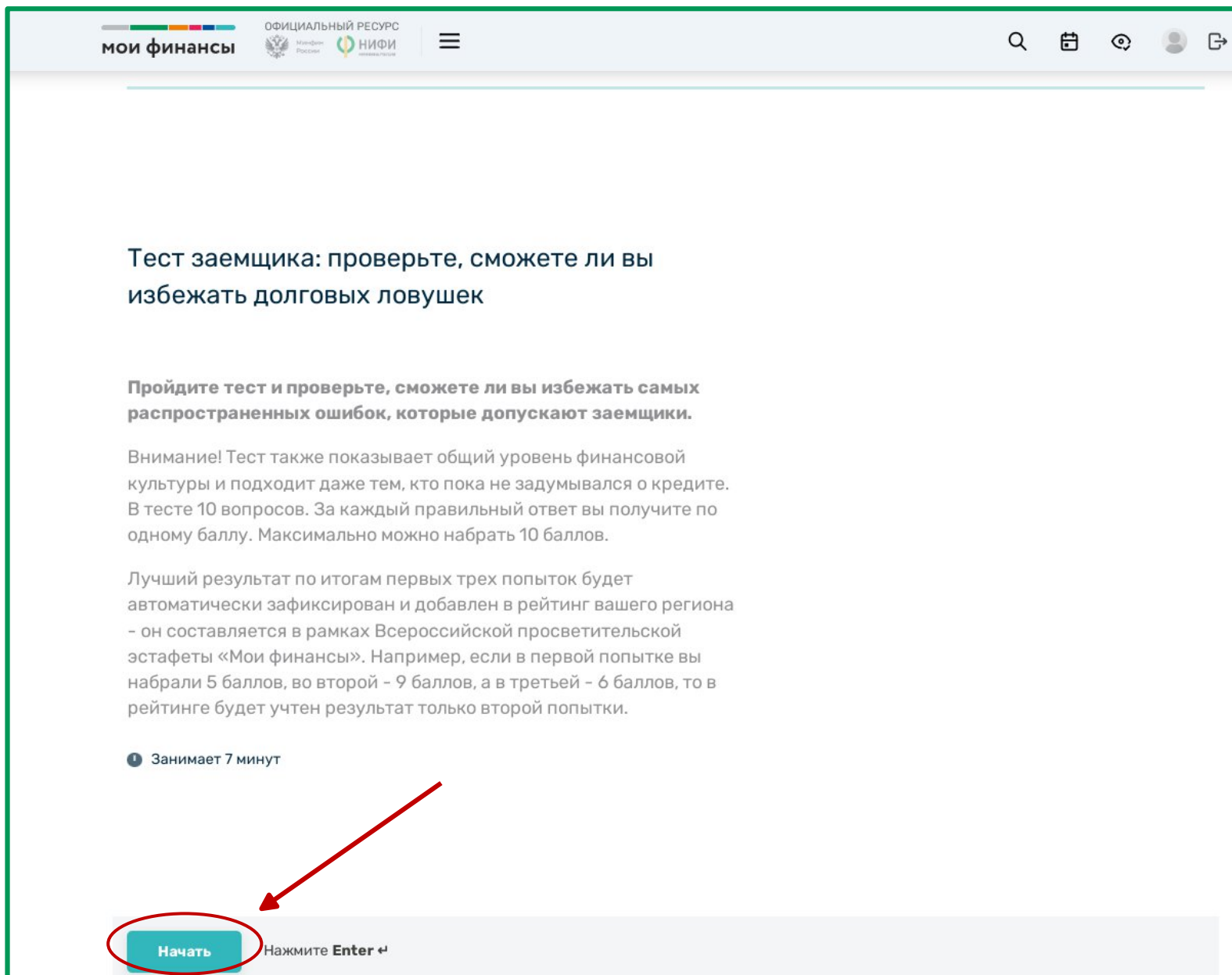
На какую сумму брать кредит безопасно при любых процентных ставках, как выбрать кредитора и на что обратить внимание в кредитном договоре. На эти и многие другие вопросы необходимо ответить себе, чтобы долговые обязательства не оказались непосильными.

Авторизуйтесь для прохождения теста

Войти через:

3. После авторизации необходимо нажать на «Начать»



The screenshot shows the top navigation bar of the 'Мои финансы' website. It includes the logo 'мои финансы', the text 'ОФИЦИАЛЬНЫЙ РЕСУРС' (Official Resource), and logos for 'Минфин России' (Ministry of Finance of Russia) and 'НИФИ' (National Financial Literacy Initiative). There are also icons for search, calendar, eye, user profile, and share.

Тест заемщика: проверьте, сможете ли вы избежать долговых ловушек

Пройдите тест и проверьте, сможете ли вы избежать самых распространенных ошибок, которые допускают заемщики.

Внимание! Тест также показывает общий уровень финансовой культуры и подходит даже тем, кто пока не задумывался о кредите. В тесте 10 вопросов. За каждый правильный ответ вы получите по одному баллу. Максимально можно набрать 10 баллов.

Лучший результат по итогам первых трех попыток будет автоматически зафиксирован и добавлен в рейтинг вашего региона – он составляется в рамках Всероссийской просветительской эстафеты «Мои финансы». Например, если в первой попытке вы набрали 5 баллов, во второй – 9 баллов, а в третьей – 6 баллов, то в рейтинге будет учтен результат только второй попытки.

1 Занимает 7 минут

Начать Нажмите **Enter** ↵

A red arrow points to the 'Начать' button, which is circled in red.

4. Введите Ваше имя, электронную почту и нажмите «ОК»

мои финансы ОФИЦИАЛЬНЫЙ РЕСУРС
Минфин России НИФИ
Иркутская область

Ваше имя и электронная почта *

Мы обещаем не присылать вам ничего, кроме результатов тестов

Имя *

Альбина

Фамилия *

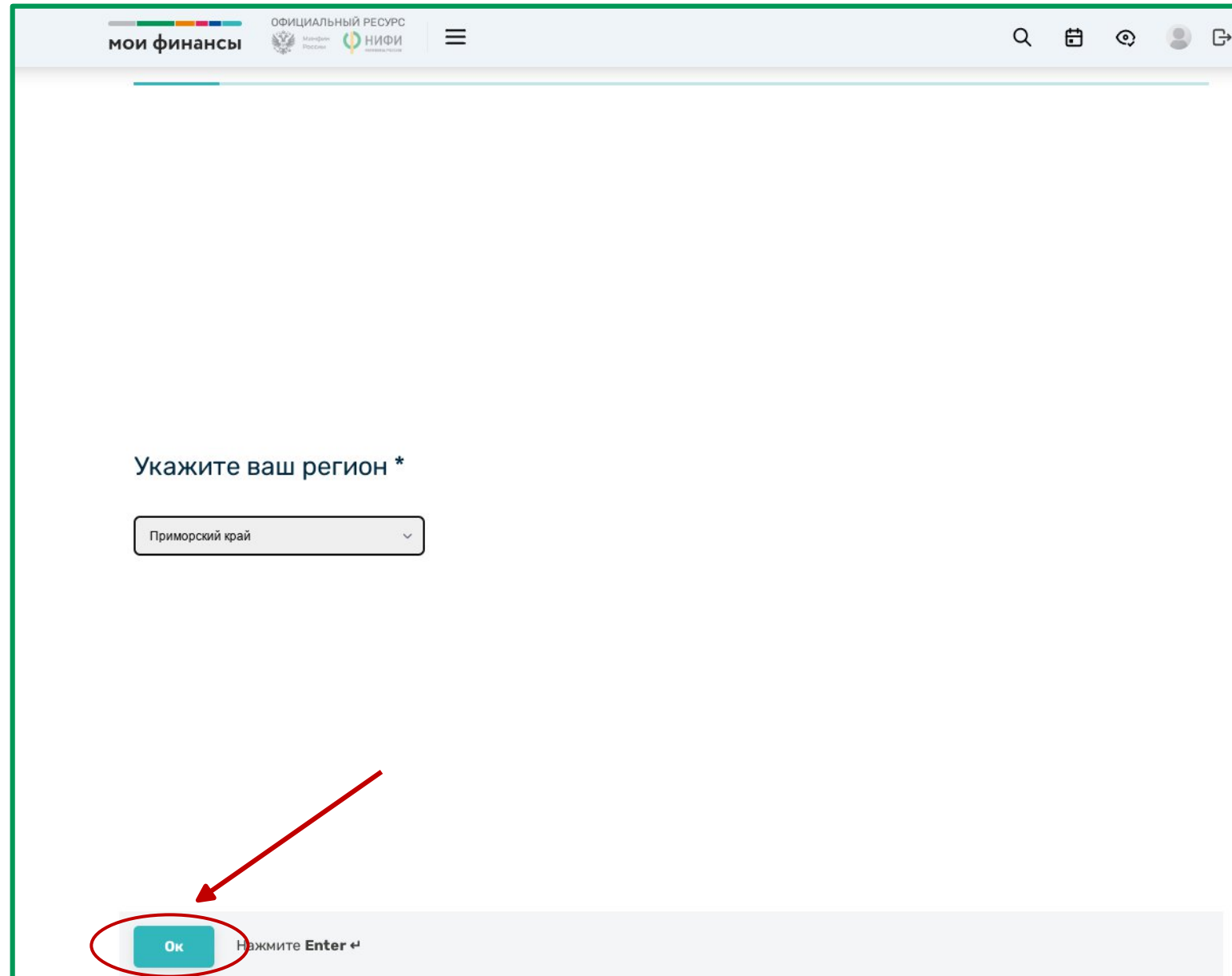
Бадражан

Эл. адрес *

badrazhan_ar@primorsky.ru

Ок Нажмите Enter ↵

5. Обращаем Ваше внимание, что в строке «Укажите Ваш регион» необходимо выбрать **Приморский край** и нажать «Ок»



The screenshot shows a web interface with a header containing the text "мои финансы" and "ОФИЦИАЛЬНЫЙ РЕСУРС" along with logos for "Минфин России" and "НИФИ". The main content area features the instruction "Укажите ваш регион *" above a dropdown menu. The dropdown menu is currently set to "Приморский край". At the bottom of the form, there is a teal button labeled "Ок" and a grey button labeled "Нажмите Enter". A red arrow points from the "Ок" button towards the dropdown menu, and the "Ок" button is circled in red.

мои финансы ОФИЦИАЛЬНЫЙ РЕСУРС Минфин России НИФИ

Укажите ваш регион *

Приморский край

Ок Нажмите Enter ↵

6. Приступайте к тестированию, нажать «Начать»

