

БЮДЖЕТ ДЛЯ ГРАЖДАН
к Проекту решения Думы Надеждинского
муниципального района «О бюджете
Надеждинского муниципального района
на 2023 год и плановый период
2024 и 2025 годов»



УВАЖАЕМЫЕ ЖИТЕЛИ НАДЕЖДИНСКОГО МУНИЦИПАЛЬНОГО РАЙОНА!

ВАМ ПРЕДСТАВЛЕН БЮДЖЕТ ДЛЯ ГРАЖДАН, В КОТОРОМ КРАТКО И ДОСТУПНО ОТРАЖЕНЫ ОСНОВНЫЕ ПАРАМЕТРЫ ПРОЕКТА БЮДЖЕТА НАДЕЖДИНСКОГО МУНИЦИПАЛЬНОГО РАЙОНА НА 2023 ГОД И ПЛАНОВЫЙ ПЕРИОД 2024 И 2025 ГОДОВ

Проект решения Думы о бюджете Надеждинского муниципального района находится в открытом доступе – размещен на сайте Надеждинского муниципального района (<https://nadezhdinskij-r25.gosweb.gosuslugi.ru/>).

Основным приоритетом бюджетной политики в предстоящий период, как и прежде, является обеспечение населения доступными и качественными государственными и муниципальными услугами, решение социальных вопросов, создание благоприятных и комфортных условий для проживания. Продолжена реализация мероприятий в части развития дорожного хозяйства, ЖКХ, малого и среднего бизнеса, инвестиционной привлекательности Надеждинского муниципального района.

Информация о дате и месте проведения публичных слушаний будет доведена до населения через средства массовой информации путем опубликования в районной газете «Трудовая Слава» и на сайте Надеждинского муниципального района (<https://nadezhdinskij-r25.gosweb.gosuslugi.ru/>)

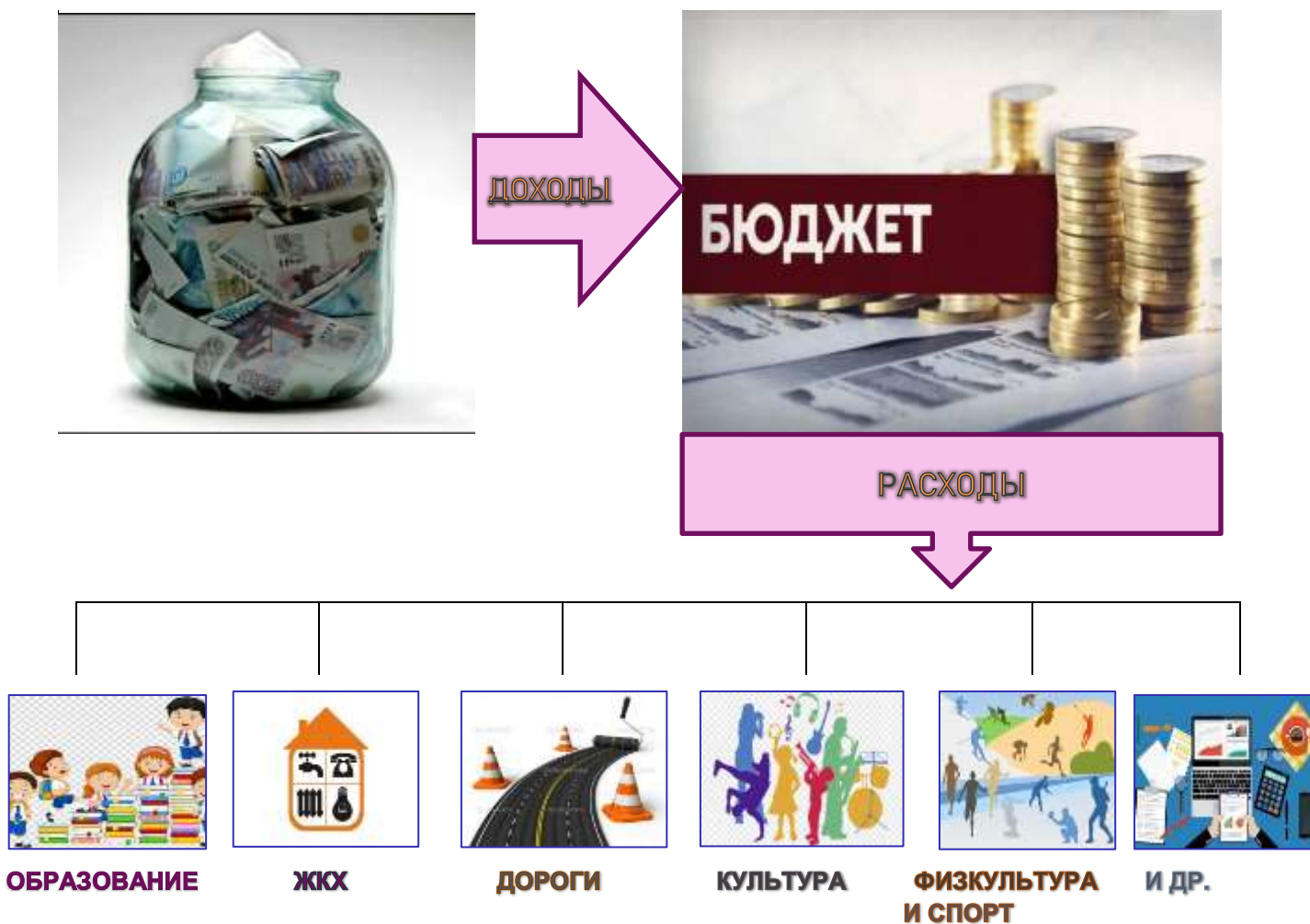
СОДЕРЖАНИЕ

№ пп	Наименование раздела	№ стр.
1.	Основные понятия, используемые в бюджетном процессе	4
2.	Административно – территориальное деление Надеждинского муниципального района	5
3.	Основные показатели и итоги социально – экономического развития Надеждинского муниципального района.....	6
4.	Основные задачи и приоритетные направления бюджетной политики Надеждинского муниципального района	8
5.	Основные характеристики бюджета Надеждинского муниципального района на 2023 год и плановый период 2024 и 2025 годов.....	10
5.1	Доходы бюджета Надеждинского муниципального района.....	10
5.2	Расходы бюджета Надеждинского муниципального района.....	13
5.3	Расходы общественно значимого характера	15
5.4	Муниципальные программы	16
5.5	Расходы на поддержку отдельных целевых групп	26
5.6	Межбюджетные трансферты из бюджета Надеждинского муниципального района	28
6.	Муниципальный долг.....	28
7.	Источники внутреннего финансирования дефицита бюджета Надеждинского муниципального района	28
8.	Информация о позиции Надеждинского муниципального района в рейтингах.....	29
9.	Дополнительная информация.....	29
9.1	Вовлечение общественности в бюджетный процесс.....	29
9.2	Ваше мнение о Бюджете для граждан.....	30
10.	Контактная информация.....	30

1. ОСНОВНЫЕ ПОНЯТИЯ, ИСПОЛЬЗУЕМЫЕ В БЮДЖЕТНОМ ПРОЦЕССЕ

бюджетная система Российской Федерации - основанная на экономических отношениях и государственном устройстве Российской Федерации, регулируемая законодательством Российской Федерации совокупность федерального бюджета, бюджетов субъектов Российской Федерации, местных бюджетов и бюджетов государственных внебюджетных фондов;

бюджет - форма образования и расходования денежных средств, предназначенных для финансового обеспечения задач и функций государства и местного самоуправления



доходы бюджета - поступающие в бюджет денежные средства, за исключением средств, являющихся в соответствии с настоящим Кодексом источниками финансирования дефицита бюджета;

расходы бюджета - выплачиваемые из бюджета денежные средства, за исключением средств, являющихся в соответствии с настоящим Кодексом источниками финансирования дефицита бюджета;

бюджетный процесс - регламентируемая законодательством Российской Федерации деятельность органов государственной власти, органов местного самоуправления и иных участников бюджетного процесса по составлению и рассмотрению проектов бюджетов,

утверждению и исполнению бюджетов, контролю за их исполнением, осуществлению бюджетного учета, составлению, внешней проверке, рассмотрению и утверждению бюджетной отчетности;

Профицит бюджета



Дефицит бюджета



дефицит бюджета - превышение расходов бюджета над его доходами;

профицит бюджета - превышение доходов бюджета над его расходами;

межбюджетные трансферты - средства, предоставляемые одним бюджетом бюджетной системы Российской Федерации другому бюджету бюджетной системы Российской Федерации;

государственные (муниципальные) услуги (работы) - услуги (работы), оказываемые (выполняемые) органами государственной власти (органами местного самоуправления), государственными (муниципальными) учреждениями и в случаях, установленных законодательством Российской Федерации, иными юридическими лицами;

главный распорядитель бюджетных средств (главный распорядитель средств соответствующего бюджета) - орган государственной власти (государственный орган), орган управления государственным внебюджетным фондом, орган местного самоуправления, орган местной администрации, а также наиболее значимое учреждение науки, образования, культуры и здравоохранения, указанное в ведомственной структуре расходов бюджета, имеющие право распределять бюджетные ассигнования и лимиты бюджетных обязательств между подведомственными распорядителями и (или) получателями бюджетных средств, если иное не установлено настоящим Кодексом;

лимит бюджетных обязательств - объем прав в денежном выражении на принятие казенным учреждением бюджетных обязательств и (или) их исполнение в текущем финансовом году (текущем финансовом году и плановом периоде);

бюджетные обязательства - расходные обязательства, подлежащие исполнению в соответствующем финансовом году;

единый счет бюджета - казначейский счет (совокупность казначейских счетов для федерального бюджета, бюджетов государственных внебюджетных фондов Российской Федерации), открытый (открытых) в Федеральном казначействе отдельно по каждому бюджету бюджетной системы Российской Федерации для осуществления и отражения операций с денежными средствами по поступлениям в бюджет и перечислениям из бюджета

2. АДМИНИСТРАТИВНО - ТЕРРИТОРИАЛЬНОЕ ДЕЛЕНИЕ НАДЕЖДИНСКОГО МУНИЦИПАЛЬНОГО РАЙОНА

Надеждинский район находится на юге Приморского края. Граничит с районами: Уссурийским, Хасанским; городами: Артемом, Владивостоком. Часть границ района приходится на морское побережье. Район образован в 1937 году. Занимает территорию 1595,7 кв.км., что составляет около 1% площади Приморского края. Среднегодовая численность постоянного населения 2022 года составляла 40,0 тысяч человек, трудовые ресурсы – 21 тысяча человек, из них в экономике занято 13,8 тысяч человек. В районе числится более 10 тысяч получателей пенсий. Число жителей на 1 кв. км. – 39,9. Районный центр – с. Вольно-Надеждинское. Надеждинский район занимает 25 место в Приморском крае по территории и 11 место по численности населения. В районе расположено 34 населенных пункта. По территории района проходят государственная автомобильная трасса федерального значения и транссибирская железнодорожная магистраль.



3. ОСНОВНЫЕ ПОКАЗАТЕЛИ И ИТОГИ СОЦИАЛЬНО - ЭКОНОМИЧЕСКОГО РАЗВИТИЯ НАДЕЖДИНСКОГО МУНИЦИПАЛЬНОГО РАЙОНА

1	Показатели	Единица измерения	2020	2021	2022	прогноз		
			отчет	отчет	оценка	2023	2024	2025
1	2	3	4	5	6	7	8	9
1.	Население							
1.1	Численность населения (в среднегодовом исчислении)	тыс. чел.	38,69	39,42	40,00	39,80	39,88	39,90
1.2	Численность населения (на 1 января года)	тыс. чел.	39,10	39,75	40,25	40,25	40,30	40,40
2.	Валовой выпуск продукции							
2.1	Валовой выпуск продукции	млн руб.	14 834,00	19 812,60	21 134,52	20 638,60	21 037,09	21 621,33
2.2	Индекс физического объема валового выпуска продукции	в % к предыдущему году	117,5	114,7	91,5	92,8	98,1	99,3
3.	Промышленное производство							
3.1	Объем промышленного производства, выполненных работ и услуг собственными силами	млн руб.	1 377,30	6 109,61	7 308,96	6 200,61	6300,00	6 400,00
3.2	Индекс промышленного производства	% к предыдущему году в сопоставимых ценах	104,50	105,30	101,90	96,55	98,30	101,60
4.	Сельское хозяйство							
4.1	Продукция сельского хозяйства	млн руб.	1 206,80	1 364,53	1 647,40	1 787,40	1 940,50	2 020,20
4.2	Индекс производства продукции сельского хозяйства	% к предыдущему году в сопоставимых ценах	90,3	110,9	103,2	101,7	102,8	101,1
4.3	Продукция растениеводства	млн руб.	479,30	559,91	600,30	647,10	690,50	720,20
4.4	Индекс производства продукции растениеводства	% к предыдущему году в сопоставимых ценах	96,8	93,5	102,5	101,1	101,0	101,3
4.5	Продукция животноводства	млн руб.	727,50	804,62	1 047,10	1 140,30	1 250,00	1 300,00
4.6	Индекс производства продукции животноводства	% к предыдущему году в сопоставимых ценах	86,2	107,7	111,2	102,1	103,8	101,0
1	2	3	4	5	6	7	8	9
5.	Строительство							

5.1	Объем работ, выполненных по виду деятельности "Строительство"	в ценах соответствующих лет; млн руб.	804,70	3 458,52	3 590,00	3 800,00	3 900,00	4 000,00
5.2	Индекс физического объема работ, выполненных по виду деятельности "Строительство"	% к предыдущему году в сопоставимых ценах	208,5	407,4	99,5	100,9	98,0	98,0
5.3	Ввод в действие жилых домов	тыс. кв. м общей площади	46,92	100,25	78,00	41,50	45,00	41,50
6.	Торговля и услуги населению							
6.1	Индекс потребительских цен на товары и услуги, на конец года	% к декабрю предыдущего года	104,9	108,4	117,5	105,4	103,7	104,0
6.2	Оборот розничной торговли	млн рублей	4 975,10	6 550,76	6 945,54	7 200,52	7 497,02	8 000,00
6.3	Объем платных услуг населению	млн рублей	1 513,50	1 428,74	1 560,90	1 600,00	1 650,00	1 798,18
7.	Инвестиции							
7.1	Инвестиции в основной капитал	млн рублей	8 847,80	7 361,63	4 781,00	4 200,10	4 500,00	4 700,00
7.2	Индекс физического объема инвестиций в основной капитал	% к предыдущему году в сопоставимых ценах	341,7	78,9	58,3	82,0	101,4	99,6
8	Труд и занятость							
8.1	Численность рабочей силы	тыс. чел.	23,90	25,16	25,20	25,21	25,30	25,40
8.2	Численность занятых в экономике	тыс. чел.	12,98	13,70	13,80	13,60	13,70	13,80
8.3	Номинальная начисленная среднемесячная заработная плата работников организаций	рублей	43 561,90	50 172,60	50 999,00	56 047,90	60 363,60	64 287,20
8.4	Уровень зарегистрированной безработицы на конец года	%	1,30	0,70	0,70	0,79	0,66	0,60
8.5	Темп роста номинальной начисленной среднемесячной заработной платы работников организаций	% г/г	116,50	115,20	101,65	109,90	107,70	106,50
8.6	Прибыль	% г/г	59,00	60,00	50,46	50,51	54,55	58,70
СПРАВОЧНО: Величина прожиточного минимума		руб. на душу населения	14 025,00	13 963,00	16 564,00			

4. ОСНОВНЫЕ ЗАДАЧИ И ПРИОРИТЕТНЫЕ НАПРАВЛЕНИЯ БЮДЖЕТНОЙ ПОЛИТИКИ НАДЕЖДИНСКОГО МУНИЦИПАЛЬНОГО РАЙОНА



обеспечение сбалансированности доходных источников и расходных обязательств бюджета Надеждинского муниципального района



закрепление положительных результатов, достигнутых при формировании и исполнении бюджета Надеждинского муниципального района за предыдущие годы



приоритизация бюджетных расходов в целях безусловного обеспечения достижения национальных целей развития в соответствии с указами Президента Российской Федерации от 7.05.2018 № 204 и от 21.07.2020 № 474



повышение эффективности бюджетных расходов, формирование бюджетных параметров исходя из необходимости безусловного исполнения действующих расходных обязательств, в том числе с учетом их оптимизации и эффективности исполнения




совершенствование инструментов программно-целевого планирования, реализация мероприятий, направленных на повышение качества планирования и эффективности реализации муниципальных программ исходя из ожидаемых результатов



повышение ответственности муниципальных учреждений за невыполнение муниципального задания и недостижение показателей, установленных в муниципальном задании



расширение практики использования механизмов государственно-частного партнерства, в том числе в социальной сфере



развития механизма проектного управления



совершенствование системы муниципальных закупок



совершенствование внутреннего муниципального финансового контроля в сфере бюджетных правоотношений, повышение эффективности внутреннего финансового контроля и внутреннего финансового аудита главных распорядителей и администраторов бюджетных средств



повышение прозрачности и открытости бюджета и бюджетного процесса, а так же доступности о муниципальных финансах Надеждинского муниципального района



развитие инициативного бюджетирования в Надеждинском муниципальном районе в целях вовлечения граждан в решение первоочередных проблем местного значения и повышения уровня доверия к власти



решение вопросов социального характера: обеспечение уровня заработной платы, 100% доступность дошкольного образования, качественное образование, развитие дополнительного образования, обеспечение условий для занятий физической культурой и спортом, развитие транспортной инфраструктуры, сокращения непригодного для проживания жилищного фонда, решение проблемных вопросов в сфере экологии, обеспечение населения качественной питьевой водой

5. ОСНОВНЫЕ ХАРАКТЕРИСТИКИ БЮДЖЕТА НАДЕЖДИНСКОГО МУНИЦИПАЛЬНОГО РАЙОНА НА 2023 ГОД И ПЛАНОВЫЙ ПЕРИОД 2023 И 2024 ГОДОВ

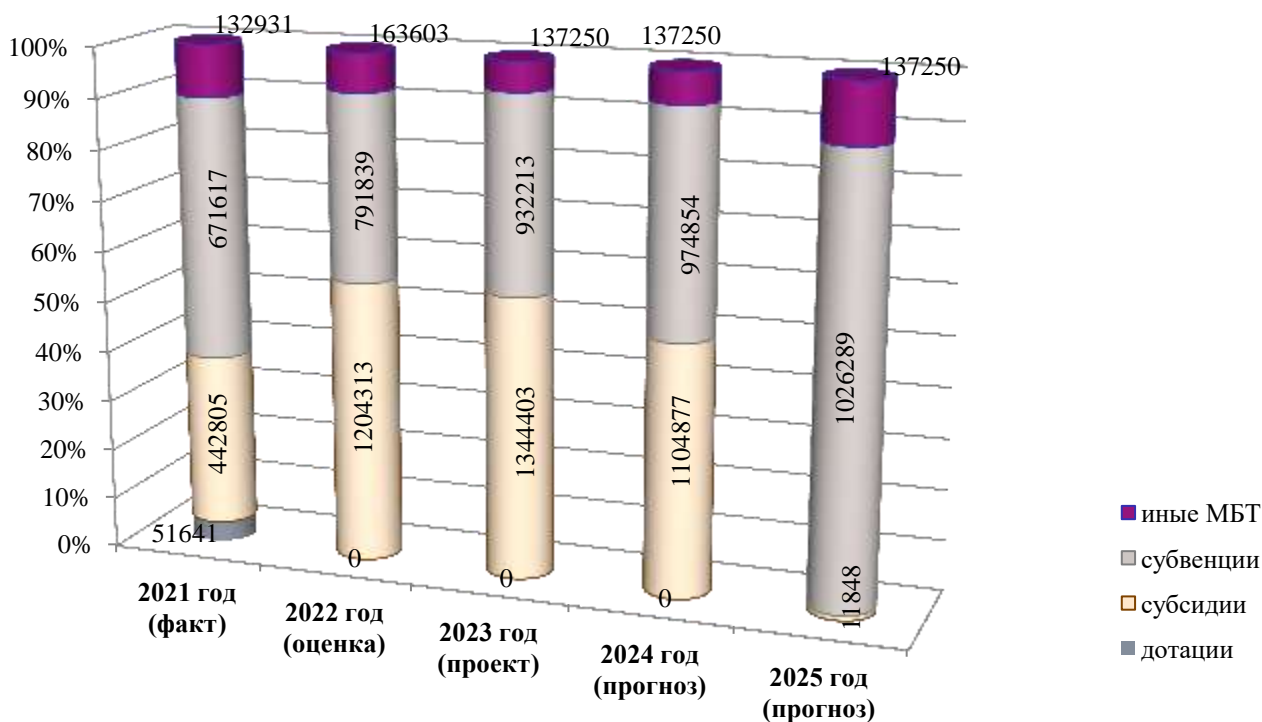
тыс.руб.

Наименование показателей	Факт 2021 год	Оценка 2022 год	Проект		
			2023 год	плановый период	
				2024 год	2025 год
Доходы, всего	1 905 970,065	2 900 761,176	3 143 471,222	3 003 076,293	2 023 230,999
в т.ч. межбюджетные трансферты	1 298 413,494	2 160 885,241	2 414 011,762	2 216 980,833	1 175 386,539
Расходы	1 868 845,830	3 013 782,250	3 143 471,222	3 003 076,293	2 023 230,999
в т.ч. условно-утвержденные расходы	0,000	0,000	0,000	35 909,303	61 473,962
Дефицит (-) Профицит (+)	37 124,215	-113 021,074	0,000	0,000	0,000
Муниципальный внутренний и внешний долг отсутствует					

5.1. ДОХОДЫ БЮДЖЕТА Надеждинского муниципального района

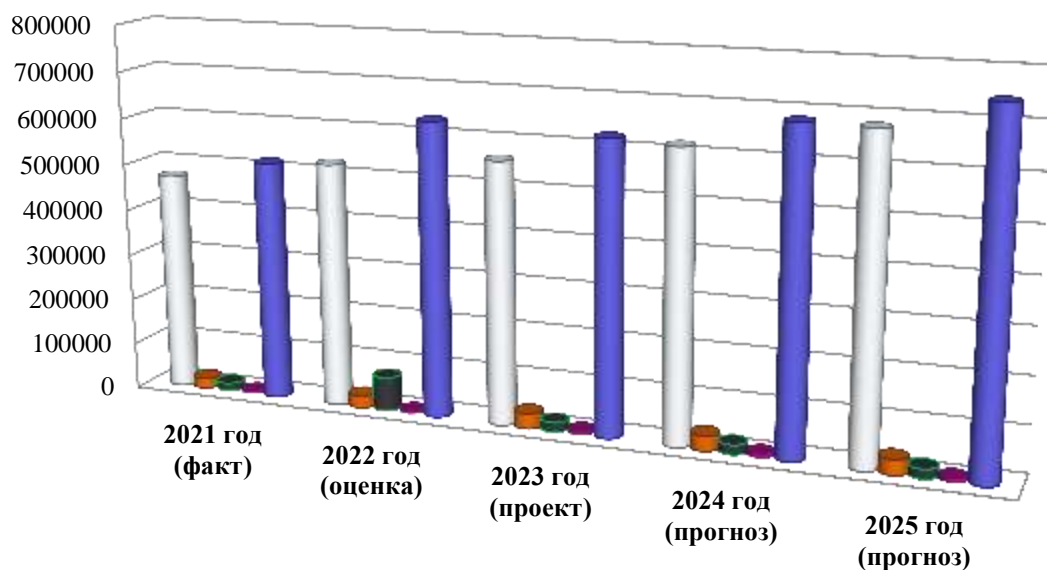
Объем безвозмездных поступлений (межбюджетных трансфертов) в бюджет Надеждинского муниципального района на 2023 год и плановый период 2024 и 2025 годов определен на основании проекта Закона Приморского края «О краевом бюджете на 2023 год и плановый период 2024 и 2025 годов»

тыс.руб.



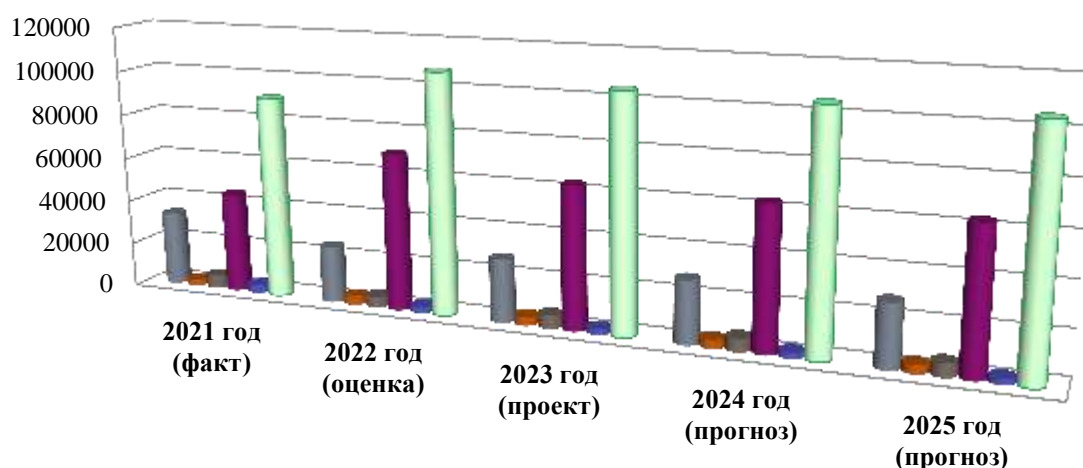
Собственные доходы бюджета района сформированы за счет зачисления в бюджет района налоговых и неналоговых доходов в соответствии с установленными законодательством Российской Федерации и Приморского края нормативами отчислений от регулирующих федеральных налогов и сборов, региональных налогов.

налоговые доходы, тыс.руб.



	2021 год (факт)	2022 год (оценка)	2023 год (проект)	2024 год (прогноз)	2025 год (прогноз)
□ НДФЛ	471042	525233	561360	617496	679496
■ Акцизы	21392	26441	33000	33000	33000
■ Налоги на совокупный доход	17122	73547	20490	20990	20990
■ Госпошлина	7326	7035	9635	9635	9635
■ ВСЕГО	516882	632256	624485	681121	743121

неналоговые доходы, тыс.руб.



	2021 год (факт)	2022 год (оценка)	2023 год (проект)	2024 год (прогноз)	2025 год (прогноз)
■ Аренда мун.имущества, земли	33255	25439	28420	28420	28420
■ Плата за пользование природными ресурсами	2683	4000	4000	4000	4000
■ Компенсация затрат государства	5862	5067	6067	6067	6067
■ Реализация мун.имущества, земли	45124	70294	63795	63795	63795
■ Штрафы (санкции)	3690	2820	2693	2693	2693
■ ВСЕГО	90614	107620	104975	104975	104975

Структура собственных доходов бюджета района

Наименование	Оценка 2022 год		Проект на 2023 год		Прогноз на 2024 год		Прогноз на 2025 год	
	Сумма, тыс. руб.	Уд. вес, %	Сумма, тыс. руб.	Уд. вес, %	Сумма, тыс. руб.	Уд. вес, %	Сумма, тыс. руб.	Уд. вес, %
Налоговые и неналоговые доходы, 1 00 00000 00 0000 000 ВСЕГО в том числе:	739 875,935	100,0	729 459,460	100,0	786 095,460	100,0	847 844,460	100,0
Налоговые доходы	632 255,794	85,5	624 485,000	85,6	681 121,000	86,6	742 870,000	87,6
Налог на доходы физических лиц 1 01 02000 01 0000 110	525 232,883	71,0	561 360,000	77,0	617 496,000	78,6	679 245,000	80,1
Доходы от упла- ты акцизов 1 03 00000 01 0000 110	26 440,911	3,6	33 000,000	4,5	33 000,000	4,2	33 000,000	3,9
Налоги на совокупный доход 1 05 00000 01 0000 110	73 547,000	9,9	20 490,000	2,8	20 990,000	2,7	20 990,000	2,5
Государственная пошлина 1 08 00000 01 0000 110	7 035,000	1,0	9 635,000	1,3	9 635,000	1,2	9 635,000	1,1
Неналоговые доходы	107 620,141	14,5	104 974,460	14,4	104 974,460	13,4	104 974,460	12,4
Аренда земли и имущества 1 11 00000 00 0000 120	25 438,641	3,4	28 419,960	3,9	28 419,960	3,6	28 419,960	3,4
Плата за негативное воздействие на окружающую среду 1 12 00000 01 0000 120	4 000,000	0,5	4 000,000	0,5	4 000,000	0,5	4 000,000	0,5
Доходы от оказания платных услуг и компенсации затрат государства 1 13 00000 00 0000 130	5 067,000	0,7	6 067,000	0,8	6 067,000	0,8	6 067,000	0,7
Доходы от реализации имущества и земли 1 14 00000 00 0000 400	70 294,500	9,5	63 794,500	8,7	63 794,500	8,1	63 794,500	7,5
Штрафные санкции 1 16 00000 00 0000 140	2 820,000	0,4	2 693,000	0,4	2 693,000	0,3	2 693,000	0,3
СПРАВОЧНО: доходы от НДСЛ по доп.нормативу, взамен дотации	431991,265		438826,686		482690,663		530940,569	

Изменения в доходах:

✓ По налогу на доходы физических лиц на 2023 год уменьшен норматив отчисления в бюджет Надеждинского муниципального района, взамен дотации на выравнивание бюджетной обеспеченности, на 13,6441992 % (норматив в 2022г.- 60,1101904%, на 2023г. – 46,4659912%).

✓ По налогу, взимаемому в связи с применением упрощенной системы налогообложения, норматив отчисления на 2023г. составит 2%. В 2022 году действует 28,880293%.

5.2. РАСХОДЫ БЮДЖЕТА Надеждинского муниципального района

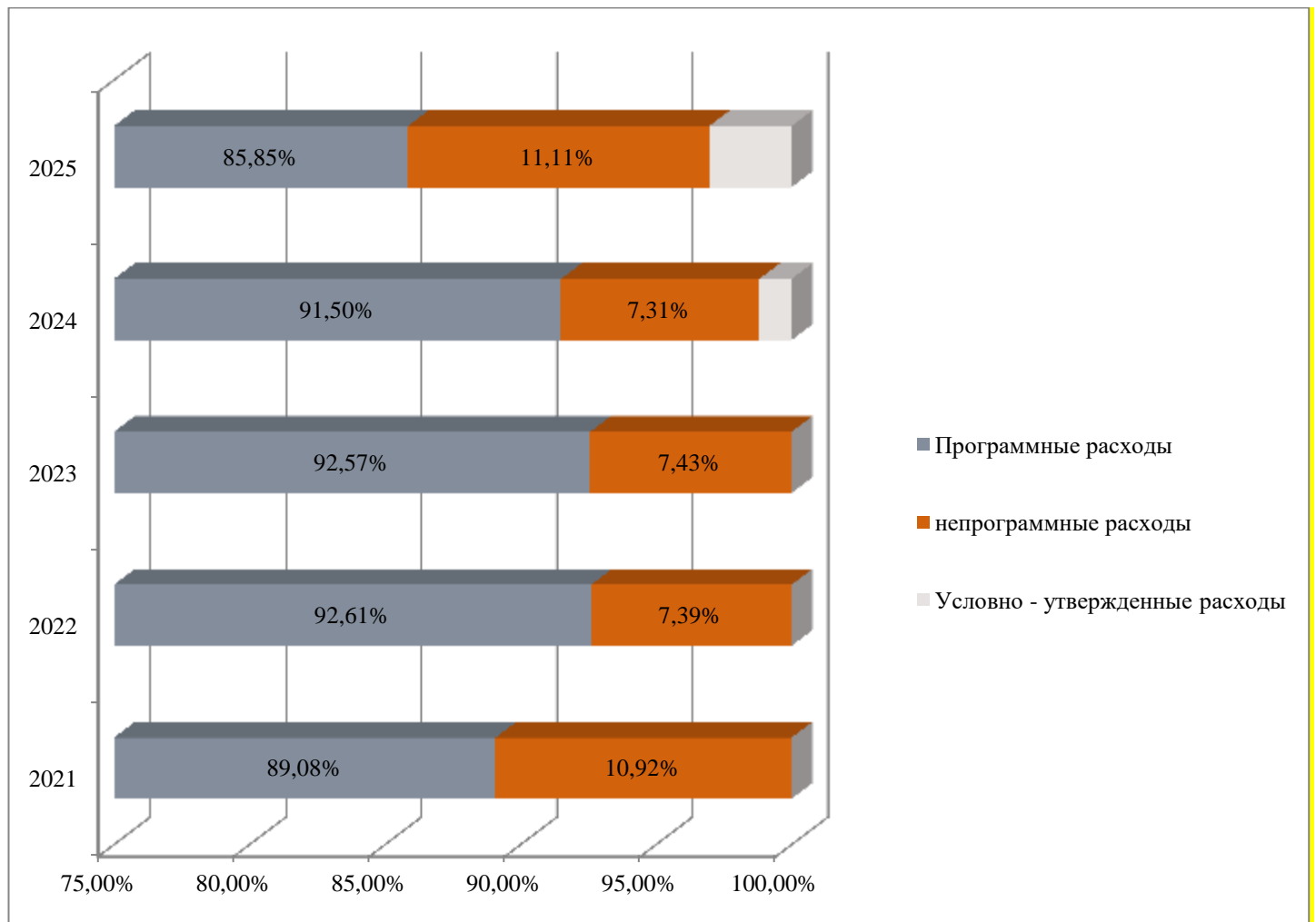
В проекте решения общий объем расходов Бюджета составляет:

в 2023 году – 3 143 325,722 тыс.руб., из них в рамках исполнения по муниципальным программам – 2 909 993,789 тыс.руб., непрограммным направлениям деятельности – 233 477,433 тыс.руб., дефицит бюджета района не планируется;

в 2024 году – 3 003 076,293 тыс.руб., из них по муниципальным программам – 2 747 672,190 тыс.руб., непрограммным направлениям деятельности – 219 494,800 тыс.руб., условно утвержденные расходы – 35 909,303 тыс.руб.;

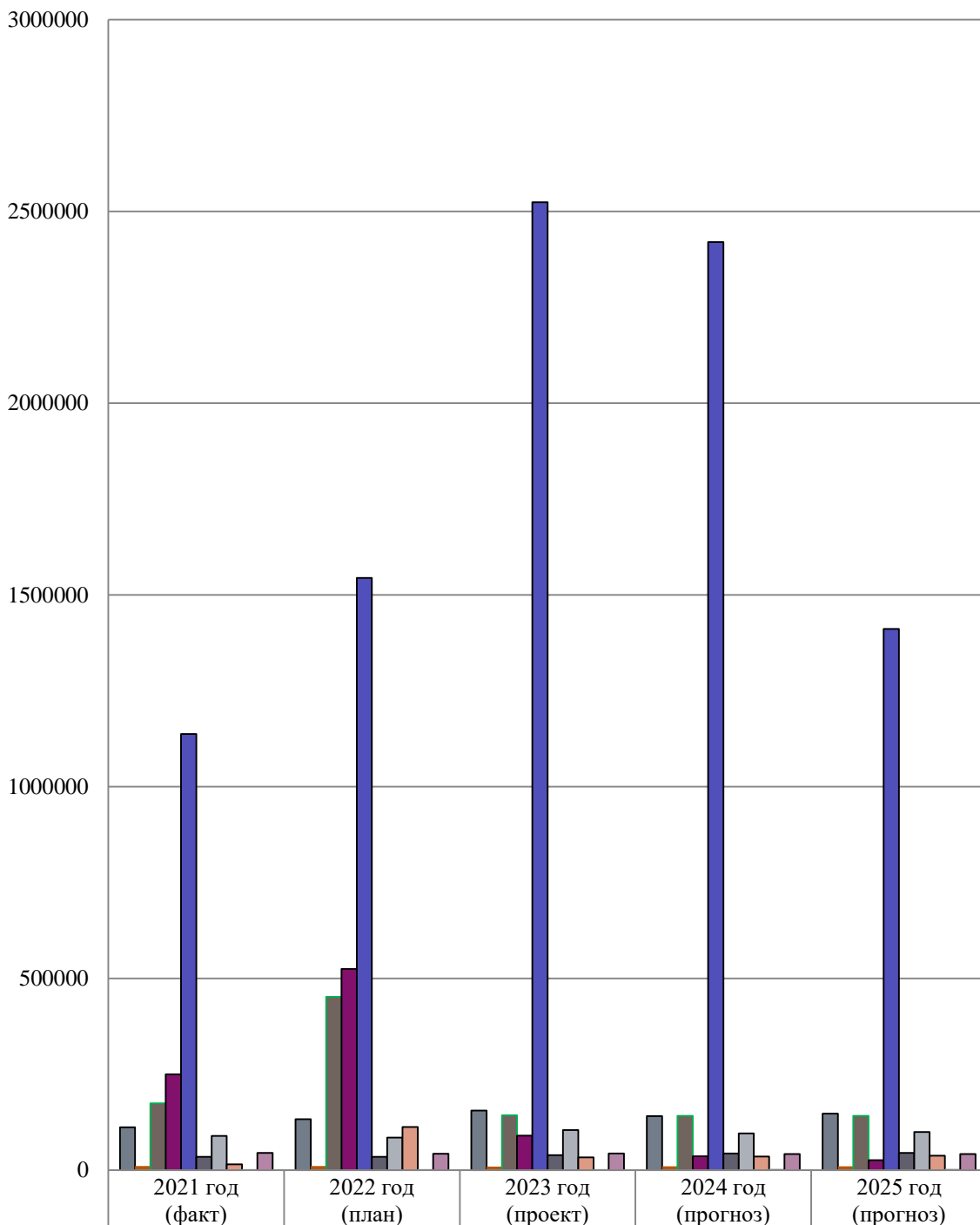
в 2025 году – 2 023 230,999 тыс.руб., из них по муниципальным программам – 1737 027,750 тыс.руб., непрограммным направлениям деятельности – 224 729,287 тыс.руб., условно утвержденные расходы – 61 473,962 тыс.руб.

Структура расходов



Ведомственная структура бюджета Надеждинского муниципального района

Расходы бюджета в разрезе разделов бюджетной классификации, тыс.руб.



Общегосударственные вопросы	111488	132881	155270	140899	147313
Нац.безопасность	10226	10210	9291	9603	9928
Нац.экономика	174373	451508	143138	141575	141575
ЖКХ	249943	524116	89443	36092	25695
Образование	1137242	1544018	2523792	2420320	1411558
Культура	34516	34709	38579	43476	44368
Соцполитика	88946	84865	104389	95249	99235
Физкультура и спорт	14968	112128	33398	35173	37185
СМИ	2555	2670	2880	2990	3110
МБТ	44588	42231	43291	41791	41791

5.3. Расходы общественно значимого характера

По разделу 0400 «Национальная экономика» предусмотрены бюджетные ассигнования:

- «Осуществление дорожной деятельности на автомобильных дорогах местного значения в рамках реализации Приоритетного проекта «Безопасные и качественные дороги» - ежегодно по 120 000,000 тыс.руб.;
- «Содержание и ремонт автомобильных местного значения» - ежегодно по 21 000,000 тыс.руб.

По разделу 0500 «Жилищно-коммунальное хозяйство» предусмотрены бюджетные ассигнования:

- «Газоснабжение котельных Надеждинского муниципального района» - 56 465,539 тыс.руб.;
- «Строительство очистных сооружений в п.Девятый Вал Надеждинского муниципального района в рамках государственной программы «Комплексное развитие сельских территорий» – 799,000 тыс.руб. (ожидаются средства федерального и краевого бюджетов);
- «Строительство (включая изыскания, проектирование и проведение государственной экспертизы) объекта водопровод в районе микрорайона «Даманский» (п.Тимофеевка) - микрорайон «Силикатный» Надеждинского муниципального района» - 5 000,000 тыс.руб.;
- «Обеспечение граждан Надеждинского муниципального района твердым топливом (дровами)» - 1 345,208 тыс.руб.

По разделу 0700 «Образование» предусмотрены бюджетные ассигнования:

- «Строительство здания муниципального бюджетного общеобразовательного учреждения «Средняя общеобразовательного школа №1 с.Вольно-Надеждинское Надеждинского района» - 571 637,403 тыс.руб.;
- «Строительство здания средней общеобразовательной школы в п.Зима Южная Надеждинского муниципального района» - 410 688,120 тыс.руб.;
- «Строительство здания детского сада-ясли в п.Зима Южная Надеждинского муниципального района» - 291 653,395 тыс.руб.;

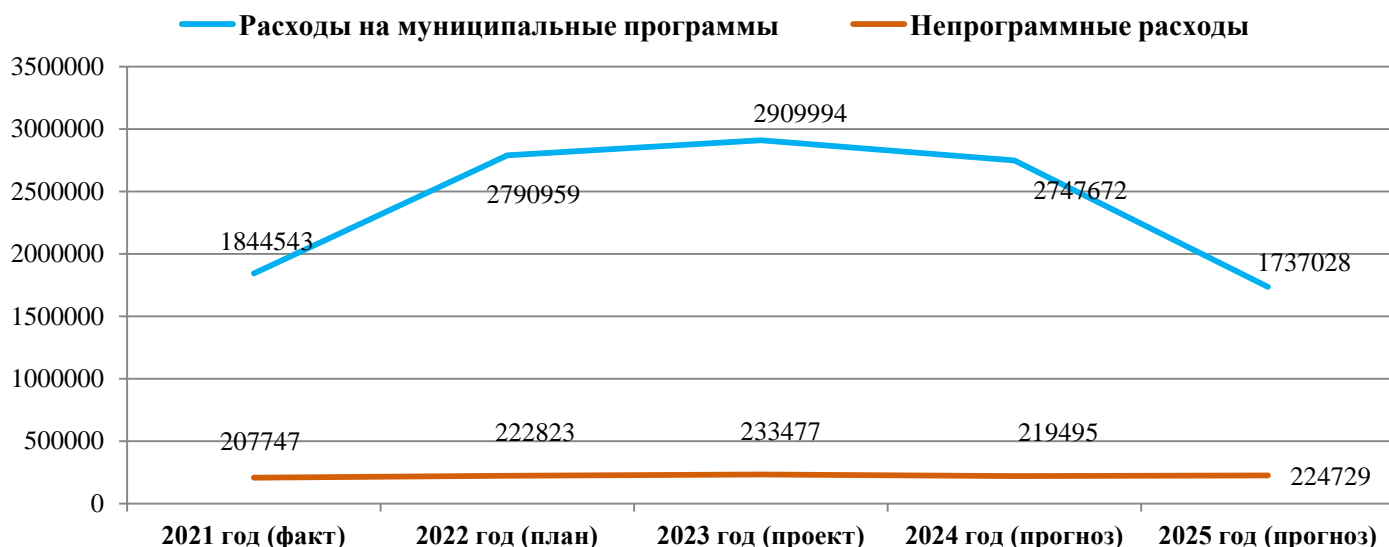
По Разделу 1000 «Социальная политика» предусмотрены бюджетные ассигнования:

- «Обеспечению жильем молодых семей» - 1 244,583 тыс.руб. – собственные средства бюджета района (ожидается софинансирование из краевого бюджета);

По Разделу 1100 «Физическая культура и спорт» предусмотрены бюджетные ассигнования:

- «Капитальный ремонт муниципального бюджетного учреждения дополнительного образования «Детско – юношеский спортивный центр» в п.Тавричанка» - 357,000 тыс.руб. (ожидаются средства федерального и краевого бюджетов в рамках государственной программы «Комплексное развитие сельских территорий»)


5.4. Муниципальные программы



Проект бюджета Надеждинского муниципального района на 2023 год и плановый период 2024 и 2025 годов сформирован в программной структуре расходов на основе 13 муниципальных программ Надеждинского муниципального района.

1. МП «Информационное общество Надеждинского муниципального района на 2020-2025 годы»


тыс.руб.

	2021 (факт)	2022 (план)	2023 (проект)	2024 (прогноз)	2025 (прогноз)
		7 911,676	8 088,013	9 761,960	8 325,120
Источники финансового обеспечения: Бюджет НМР	7 911,676	8 088,013	9 761,960	8 325,120	9 766,450
Подпрограммы и основные целевые показатели:					
1. Развитие информационных систем и информационных сервисов для жителей НМР. Электронное правительство, система межведомственного электронного взаимодействия: 2023г. – 3 702,960 тыс.руб. 2024г. – 2 029,120 тыс.руб. 2025г. – 3 218,450 тыс.руб.	Доля электронного документооборота между администрацией НМР, государственными органами власти и иными организациями в общем объеме документооборота: 2021 год – 41% По программе – 65% Доля отечественного лицензионного программного обеспечения, установленного на рабочие места сотрудников, осуществляющих работу в системе межведомственного электронного взаимодействия 2021 год – 30% По программе – 30% Доля структурных подразделений администрации НМР, имеющих доступ в сеть Интернет со скоростью не менее 10 Мбит/сек, в общем количестве структурных подразделений 2021 год – 100 % По программе – 100 %				
2. Информационное освещение деятельности администрации НМР в средствах массовой информации: 2023г. – 2 880,000 тыс.руб. 2024г. – 2 990,000 тыс.руб.	Доля газетных площадей с информацией о деятельности органов местного самоуправления НМР в общем объеме тиража МБУ «Трудовая слава» 2021 год – 62% По программе – 50 %				

2025г. – 3 110,000 тыс.руб.

**2. МП «Развитие образования Надеждинского муниципального района»
на 2020- 2025 годы**


тыс.руб.

	2021 (факт)	2022 (план)	2023 (проект)	2024 (прогноз)	2025 (прогноз)
		1 110 597, 643	1 523 141,332	2 503 076,784	2 399 366,668
Источники финансового обеспечения:					
Бюджет НМР	356 791, 324	376 694,648	385 277,700	411 083,697	444 528,300
Краевой Бюджет	571 890, 257	812 728,972	2 117 799,084	1 988 282,971	944 270,198
Федеральный Бюджет	181 916, 062	332 587,711	0,000	0,000	0,000
Подпрограммы и основные целевые показатели:					
1. Развитие системы дошкольного образования: 2023г. – 684 381,609 тыс.руб. 2024г. – 422 356,870 тыс.руб. 2025г. – 452 535,220 тыс.руб.	Доля детей, в возрасте от 1,5 до 7 лет, получающих услуги дошкольного образования: 2021 год – 83,5% По программе –90 % Доля детей НМР в возрасте от 3 до 7 лет, получающих дошкольную образовательную услугу, в общей численности детей от 3 до 7 лет: 2021 год – 100% По программе – 100% Доля воспитанников ДОУ НМР, обучающихся по программам, соответствующим требованиям федерального государственного образовательного стандарта (далее –ФГОС) дошкольного образования 2021 год – 100% По программе – 100% Доля ДОУ НМР, в которых созданы условия для организации образовательного процесса в соответствии с современными требованиями: 2021 год – 68 % По программе – 68 % Удовлетворенность населения качеством предоставляемых услуг в сфере дошкольного образования в НМР: 2021 год –90 % По программе – 89 %				
2. Развитие системы общего образования: 2023г. – 1 728 649,277 тыс.руб. 2024г. – 1 889 986,879 тыс.руб. 2025г. – 845 171,982 тыс.руб.	Доля учащихся МОУ НМР, обучающихся в соответствии с ФГОС: 2021 год – 100% По программе – 100% Достижение обучающихся образовательных результатов по итогам сдачи единого государственного экзамена и основного государственного экзамена, как по основным предметам, так и по предметам по выбору: 2021 год –85% По программе – 85% Доля выпускников МОУ НМР, не сдавших единый государственный экзамен и не получивших аттестат о среднем общем образовании, в общей численности выпускников МОУ НМР: 2021 год – 1,73% По программе – 3% Доля обучающихся МОУ НМР, занимающихся во вторую (третью) смену, в общей численности обучающихся в МОУ НМР: 2021 год - 27,4% По программе- 10% Доля педагогических работников с первой и высшей квалификационной категорией от общей численности педагогических работников 2021 год – 63 % По программе – 85,0 % Доля победителей и призеров районных предметных олимпиад в общей численности участников: 2021 год – 30% По программе – 81 %				
3. Развитие системы дополнительного образования, отдыха, оздоровления и занятости детей и подростков:	Доля детей в возрасте 5-18 лет, получающих услуги по дополнительному образованию в МОУ НМР, в общей численности детей данной возрастной группы МОУ НМР: 2021 год – 62%				

2023г. – 41 145,775 тыс.руб. 2024г. – 39 880,682 тыс.руб. 2025г. – 41 880,682 тыс.руб.	По программе – 78% Охват обучающихся 1-7 классов в МОУ НМР в лагерях отдыха с дневным пребыванием в каникулярное время 2021 год – 40 % По программе -90% Доля МОУ ДО НМР, осуществляющих общеобразовательную деятельность в очном режиме, в общей численности МОУ ДО НМР 2021 год – 100% По программе - 100%
4. Воспитание и социализация детей и подростков с целью реализации федерального государственного образовательного стандарта «Путь к успеху»: 2023г. – 50,000 тыс.руб. 2024г. – 50,000 тыс.руб. 2025г. – 50,000 тыс.руб.	Доля учащихся МОУ НМР, участвующих в общешкольных мероприятиях: 2021 год – 56 % По программе – 56 % Доля учащихся МОУ НМР, занятых в кружках и секциях по интересам: 2021 год – 77 % По программе – 40 % Доля учащихся МОУ НМР - участников муниципальных, региональных и всероссийских олимпиад, интеллектуальных и спортивных соревнований и творческих конкурсов: 2021 год – 56% По программе – 30% Доля учащихся МОУ НМР - победителей и призеров олимпиад, интеллектуальных и творческих конкурсов, спортивных соревнований различного уровня: 2021 год – 49% По программе – 50%
5. Отдельные мероприятия: 2023г. – 48 850,123 тыс.руб. 2024г. – 47 092,237 тыс.руб. 2025г. – 49 160,614 тыс.руб.	Количество трудоустроенных молодых специалистов в МОУ НМР 2021 год – 7 чел. По программе – 3 чел.

3. МП «Развитие культуры, физической культуры, спорта и молодежной политики в Надеждинском муниципальном районе на 2020-2025 годы»


тыс.руб.

	2021 (факт)	2022 (план)	2023 (проект)	2024 (прогноз)	2025 (прогноз)
	90 833,682	195 391,619	114 837,710	117 650,398	123 938,579
Источники финансового обеспечения:					
Бюджет НМР	88 874,388	101 112,932	108 264,983	115 047,878	121 572,606
Краевой Бюджет	434,385	5 065,687	6 572,619	2 602,520	2 365,973
Федеральный Бюджет	1524,909	89 213,000	0,000	0,000	0,000
Подпрограммы и основные целевые показатели:					
1. Организация и проведение культурно-досуговых мероприятий на территории НМР: 2023г. – 22 273,074 тыс.руб. 2024г. – 23 642,000 тыс.руб. 2025г. – 26 860,874 тыс.руб.	Удельный вес населения НМР, участвующего в культурно-досуговых мероприятиях, организуемых и проводимых МБУ ЦКД НМР 2021 год – 246% По программе – 317% Количество культурно-массовых мероприятий, организуемых и проводимых МБУ ЦКД НМР 2021 год – 141 ед. По программе – 166 ед. Количество клубных формирований МБУ ЦКД НМР: 2021 год -19 ед. По программе - 30 ед. Количество участников клубных формирований МБУ ЦКД НМР 2021 год – 210 чел. По программе – 628 чел.				
2. Развитие системы дополнительного образования: 2023г. – 43 012,976 тыс.руб. 2024г. – 40 020,000 тыс.руб.	Участие МБОУД ОД ДШИ в культурно-массовых (художественных мероприятиях) 2021 год – 65 % По программе – 96% Удельный вес выпускников МБОУ ДЮСШ 2021 год – 47%				

2025г. – 42 420,000 тыс.руб.	По программе – 45% Удельный вес лауреатов, дипломантов в конкурсах и фестивалях от общего числа участников 2021 год – 31 %
3. Организация библиотечного обслуживания населения: 2023г. – 4 956,254 тыс.руб. 2024г. – 7 397,050 тыс.руб. 2025г. – 5 655,516 тыс.руб.	По программе – 36% Количество экземпляров новых поступлений в библиотечный фонд МКУ МБ на 1,0 тыс. чел. 2021 год – 955 ед. По программе – 76 ед. Число зарегистрированных пользователей библиотек МКУ МБ 2021 год – 2100 чел. По программе – 514 чел.
4. Организационно-воспитательная работа с молодежью: 2023г. – 100,000 тыс.руб. 2024г. – 100,000 тыс.руб. 2025г. – 100,000 тыс.руб.	Доля численности детей и молодежи НМР в возрасте от 14 до 30 лет, участвующих в реализации мероприятий (проектов, программ) по отрасли «Молодежная политика» 2021 год – 27 % По программе – 14 % Доля детей и молодежи НМР в возрасте от 14 до 30 лет, занявших призовые места в зональных, краевых, региональных, всероссийских и международных конкурсах, фестивалях и олимпиадах, от количества участвующих в вышеуказанных мероприятиях 2021 год – 68% По программе – 68 %
5. Развитие физической культуры и спорта на территории НМР: 2023г. – 33 397,772 тыс.руб. 2024г. – 35 173,148 тыс.руб. 2025г. – 37 184,989 тыс.руб.	Доля населения муниципального района, систематически занимающегося физической культурой и спортом: 2021 год – 33 % По программе – 16% Уровень обеспеченности граждан Надеждинского муниципального района спортивными сооружениями исходя из единой пропускной способности объектов спорта 2021 год – 42,4% По программе – 42,4%

4. МП «Экономическое развитие Надеждинского муниципального района на 2016-2025 годы»

тыс.руб.

	2021 (факт)	2022 (план)	2023 (проект)	2024 (прогноз)	2025 (прогноз)
	20 237,667	23 594,455	30 963,580	24 437,470	25 455,490
Источники финансового обеспечения: Бюджет НМР	20 237,667	23 594,455	30 963,580	24 437,470	25 455,490
Подпрограммы и основные целевые показатели:					
1. Содействие развитию малого и среднего предпринимательства в НМР на 2016-2025 годы: 2023г. – 50,000 тыс.руб. 2024г. – 0,000 тыс.руб. 2025г. – 0,000 тыс.руб.	Количество субъектов малого и среднего предпринимательства, зарегистрированных на территории НМР, в расчете на 10 тыс. населения 2021 год – 465 ед. По программе – 480 ед. Доля среднесписочной численности работников (без внешних совместителей) малых и средних предприятий, осуществляющих деятельность на территории НМР 2021 год – 49,5% По программе – 43,5% Увеличение налоговых поступлений от упрощенной системы налогообложения в виде единого налога на вмененный доход и на основе патента от субъектов малого и среднего предпринимательства, осуществляющих деятельность на территории НМР в консолидированный бюджет НМР 2021 год – 1,2 %, По программе – на 1,0 % Количество вновь созданных рабочих мест субъектами малого и среднего предпринимательства, осуществляющих свою деятельность на территории НМР 2021 год – 454 ед. По программе – 100 ед.				

<p>2. Управление муниципальным имуществом, находящимся в собственности Надеждинского муниципального района: 2023г. – 12 205,000 тыс.руб. 2024г. – 5 340,000 тыс.руб. 2025г. – 5 340,000 тыс.руб.</p>	<p>Увеличение количества объектов муниципальной собственности, прошедших государственную регистрацию 2021 год – 3,4% По программе – 5,1 % Пополнение бюджета Надеждинского муниципального района неналоговыми доходами от реализации муниципального имущества 2021 год – 11,161 млн. руб. По программе – 1,5 млн. руб. Пополнение бюджета НМР неналоговыми доходами от реализации земельных участков, государственная собственность на которые не разграничена 2021 год – 32,98 млн. руб. По программе – 21,9 млн. руб.</p>
<p>3. Развитие муниципальной службы в АНМР и структурных подразделениях администрации Надеждинского муниципального района: 2023г. – 766,580 тыс.руб. 2024г. – 439,470 тыс.руб. 2025г. – 713,490 тыс.руб.</p>	<p>Количество муниципальных служащих АНМР, включенных в кадровый резерв 2021 год – 7 чел. По программе – 5 чел Количество муниципальных служащих АНМР и её отраслевых (функциональных) органов, прошедших повышение квалификации в общем объеме муниципальных служащих 2021 год – 17 чел. По программе – 14 чел.</p>

5. МП «Развитие дорожной отрасли в Надеждинском муниципальном районе на 2015-2025 годы»

	тыс.руб.				
	2021 (факт)	2022 (план)	2023 (проект)	2024 (прогноз)	2025 (прогноз)
	174 372,501	451 186,911	141 000,000	141 000,000	141 000,000
<p>Источники финансового обеспечения:</p> <p>Бюджет НМР</p> <p>Краевой Бюджет</p> <p>Федеральный Бюджет</p>	46 726,482	75 461,459	33 000,000	33 000,000	33 000,000
	67 646,018	375 725,452	108 000,000	108 000,000	108 000,000
	60 000,000	0,000	0,000	0,000	0,000
Основные целевые показатели:					
<p>Доля протяженности автомобильных дорог общего пользования местного значения, на которых имеется техническая документация (технический паспорт), в общей протяженности автомобильных дорог общего пользования местного значения НМР 2021 год – 42,31% По программе – 42,31 %</p>					
<p>Исполнение решений суда по паспортизации дорог Надеждинского муниципального района 2021 год – 100% По программе – 100%</p>					
<p>Доля протяженности автомобильных дорог общего пользования местного значения, отвечающих нормативным требованиям, в общей протяженности автомобильных дорог общего пользования местного значения НМР 2021 год – 61,13 % По программе – 61,13 %</p>					
<p>Организация бесперебойного освещения участков муниципальных дорог, оснащенных действующими системами освещения 2021 год – 100,0 % По программе – 100,0 %</p>					


6. МП «Обеспечение доступным жильем и качественными услугами жилищно-коммунального хозяйства Надеждинского муниципального района на 2021-2025 годы»

тыс.руб.

	2021 (факт)	2022 (план)	2023 (проект)	2024 (прогноз)	2025 (прогноз)
	98 842,705	290 788,686	86 498,284	34 341,500	25 694,500
Источники финансового обеспечения:					
Бюджет НМР	40 150,926	25 782,273	30 484,745	34 341,500	25 694,500
Краевой Бюджет	5 936,400	14 804,112	56 013,539	0,000	0,000
Федеральный Бюджет	0,000	250 202,300	0,000	0,000	0,000
Фонд реформирования ЖКХ	52 755,378	0,000	0,000	0,000	0,000
Подпрограммы и основные целевые показатели:					
1. Создание условий для обеспечения качественными услугами жилищно-коммунального хозяйства Надеждинского муниципального района: 2023г. – 75 768,284 тыс.руб. 2024г. – 23 273,500 тыс.руб. 2025г. – 14 273,500 тыс.руб.	Доля населения Надеждинского муниципального района, обеспеченного качественной питьевой водой из систем централизованного водоснабжения 2021 год – 87,5 % По программе – 87,5 % Увеличение протяженности уличной водопроводной сети Надеждинского муниципального района 2021 год – 3,5 % По программе – 3,5 % Обустройство новых площадок для сбора (в том числе раздельный сбор) твердых коммунальных отходов 2021 год – 20 % По программе – 10%				
2. Проведение капитального ремонта многоквартирных домов в Надеждинском муниципальном районе: 2023г. – 2 400,000 тыс.руб. 2024г. – 2 400,000 тыс.руб. 2025г. – 3 400,000 тыс.руб.	Проведение капитального ремонта многоквартирных домов в Надеждинском районе 2021 год – 7 % По программе – 10 %				

7. МП «Сохранение и популяризация объектов культурного наследия (памятников истории и культуры) в Надеждинском муниципальном районе на 2019-2022 годы»

тыс.руб.

	2021 (факт)	2022 (план)	2023(проект)	2024 (прогноз)	2025 (прогноз)
	100,000	132,400	218,340	1 108,446	100,000
Источники финансового обеспечения:					
Бюджет НМР	100,000	132,400	218,340	1 108,446	100,000
Основные целевые показатели:					
Увеличение оформленных технических планов на объекты культурного наследия, расположенных на территории Надеждинского муниципального района 2021 год – 72% По программе – 72%					

8. МП Совершенствование гражданской обороны, защиты населения и территорий от чрезвычайных ситуаций, обеспечение пожарной безопасности и безопасности людей на водных объектах Надеждинского муниципального района на 2016-2023 годы»

тыс.руб.

	2021 (факт)	2022 (план)	2023 (проект)	2024 (прогноз)	2025 (прогноз)
		10 226,255	11 455,910	13 091,000	14 003,000
Источники финансового обеспечения: Бюджет НМР	10 226,255	11 455,910	13 091,000	14 003,000	14 428,000
Подпрограммы и основные целевые показатели:					
1. Снижение рисков и смягчение последствий ЧС природного и техногенного характера в Надеждинском муниципальном районе: 2023г. – 450,000 тыс.руб. 2024г. – 450,000 тыс.руб. 2025г. – 450,000 тыс.руб	<p>Численность населения погибшего, травмированного и пострадавшего, вследствие деструктивных событий: 2021 год – 6 чел. По программе – 14 чел.</p> <p>Численность населения спасенного, вследствие деструктивных событий: 2021 год – 26 чел. По программе – 30 чел.</p>				
2. Пожарная безопасность: 2023г. – 960,000 тыс.руб. 2024г. – 960,000 тыс.руб. 2025г. – 960,000 тыс.руб					
3. Предупреждение и ликвидация последствий ЧС природного и техногенного характера: 2023г. – 3 870,000 тыс.руб. 2024г. – 4 470,000 тыс.руб. 2025г. – 4 570,000 тыс.руб					
4. Отдельные мероприятия: 2023г. – 7 811,000 тыс.руб. 2024г. – 8 123,000 тыс.руб. 2025г. – 8 448,000 тыс.руб.					

9. МП «Противодействие коррупции на территории Надеждинского муниципального района на 2016-2020 годы»

тыс.руб.

	2021 (факт)	2022 (план)	2023 (проект)	2024 (прогноз)	2025 (прогноз)
		40,750	40,750	40,750	40,750
Источники финансового обеспечения: Бюджет НМР	40,750	40,750	40,750	40,750	40,750
Основные целевые показатели:					
Доля муниципальных служащих, в отношении сведений о доходах, об имуществе и обязательствах имущественного характера которых проведена проверка, от общего числа муниципальных служащих, представляющих указанные сведения 2021 год- 100 %					

По программе – 100 %

Доля проектов муниципальных нормативных правовых актов, прошедших антикоррупционную экспертизу в отчетном периоде, от общего количества проектов нормативных правовых актов, подлежащих антикоррупционной экспертизе в отчетном периоде 2021 год – 92%


По программе – 92%

Доля муниципальных служащих, допустивших нарушения ограничений, запретов и требований, установленных в целях противодействия коррупции, выявленных ОМС самостоятельно и/или надзорными органами, от общего числа муниципальных служащих 2021 год- 0 %

По программе – 0 %


10. МП «Безопасный район на 2016-2023 годы»

тыс.руб.

	2021 (факт)	2022 (план)	2023 (проект)	2024 (прогноз)	2025 (прогноз)
	130,000	130,000	130,000	130,000	130,000
Источники финансового обеспечения: Бюджет НМР	130,000	130,000	130,000	130,000	130,000
Подпрограммы и основные целевые показатели:					
1. Противодействие и профилактика экстремизма, терроризма на территории Надеждинского муниципального района: 2023г. – 35,000 тыс.руб. 2024г. – 35,000 тыс.руб. 2025г. – 35,000 тыс.руб.	Количество выявленных на территории НМР преступлений террористической и экстремистской направленности (за исключением заведомо ложных сообщений об акте терроризма): 2021 год – 0 ед. По программе – 0 ед.				
2. Усиление борьбы с преступностью, правонарушениями на территории Надеждинского муниципального района: 2023г. – 10,000 тыс.руб. 2024г. – 10,000 тыс.руб. 2025г. – 10,000 тыс.руб.	Снижение количества преступлений, совершенных на территории НМР несовершеннолетними гражданами или при их участии 2021 год - снижение на 33,3% По программе – 10 %				
3. Комплексные меры по противодействию употреблению наркотиков в Надеждинском муниципальном районе: 2023г. – 30,000 тыс.руб. 2024г. – 30,000 тыс.руб. 2025г. – 30,000 тыс.руб.	Уменьшение количества граждан, осуществляющих незаконное потребление наркотиков и психотропных веществ на территории НМР 2021 год - рост 5,9% По программе – на 3,0 % Доля учащихся образовательных учреждений, участвующих в реализации мероприятий по профилактике наркомании в НМР, от общей численности учащихся 2021 год – 92 % По программе – 92 %				
4. Повышение безопасности дорожного движения в Надеждинском муниципальном районе: 2023г. – 55,000 тыс.руб. 2024г. – 55,000 тыс.руб. 2025г. – 55,000 тыс.руб.	Уменьшение количества лиц, погибших в результате дорожно-транспортных происшествий на территории НМР 2021 год – рост 53,9% По программе – 10 % Доля учащихся образовательных учреждений, участвующих в реализации мероприятий по профилактике дорожно-транспортных происшествий, от общей численности учащихся 2021 год – 100% По программе – 100 %				


11. МП «Обеспечение населения твердым топливом на территории Надеждинского муниципального района на 2019-2025 годы»

тыс.руб.

	2021 (факт)	2022 (план)	2023 (проект)	2024 (прогноз)	2025 (прогноз)
	3 492,093	2 382,953	1 345,208	150,000	0,000
Источники финансового обеспечения:					
Бюджет НМР	104,763	135,000	135,000	150,000	0,000
Краевой Бюджет	3 387,330	2 247,953	1 210,208	0,000	0,000
Основные целевые показатели:					
Удовлетворение потребности населения Надеждинского муниципального района твердым топливом (дрова)					
2021 год – 78% По программе – 100%					

12. МП «Организация похоронного дела на территории Надеждинского муниципального района на 2020-2025 годы»

тыс.руб.

	2021 (факт)	2022 (план)	2023 (проект)	2024 (прогноз)	2025 (прогноз)
	2 886,998	2 250,000	2 187,933	2 193,451	599,189
Источники финансового обеспечения:					
Бюджет НМР	2 886,998	2 250,000	2 187,933	2 193,451	599,189
Основные целевые показатели:					
Доля муниципальных кладбищ, на которых проведена уборка территории и покос травы, в общем количестве муниципальных кладбищ					
2021 год – 100% По программе – 100%					
Доля муниципальных кладбищ, на которых проведен снос аварийных деревьев, в общем количестве муниципальных кладбищ					
2021 год – 20% По программе – 20%					
Доля муниципальных кладбищ, на которых проведены работы по содержанию дорог, в общем количестве муниципальных кладбищ					
2021 год – 20% По программе – 20%					
Количество муниципальных кладбищ, на которых установлено ограждение территории					
2021 год – 5 По программе – 5					

13. МП «Обеспечение жильем молодых семей Надеждинского муниципального района на 2021-2027 годы»

тыс.руб.

	2021 (факт)	2022 (план)	2023 (проект)	2024 (прогноз)	2025 (прогноз)
	0,000	3 109,428	6 842,348	4 925,387	7 076,294
Источники финансового обеспечения:					
Бюджет НМР	0,000	932,828	1 616,402	1 616,402	1 616,402
Краевой Бюджет	0,000	2 176,600	5 225,946	3 308,985	5 459,892
Основные целевые показатели:					
Количество молодых семей – участников Программы, улучшивших жилищные условия					
По программе – по 2 ежегодно					
Общая площадь жилых помещений, приобретенная участниками Программы с целью улучшения жилищных условий, кв.м.					
По программе: 2022 год – 114, 2023 год – 126, 2024 год – 114, 2025 год – 114					

Структура программных расходов в разрезе муниципальных программ на 2023 год

■ Развитие образования

■ Развитие культуры, физической культуры и спорта

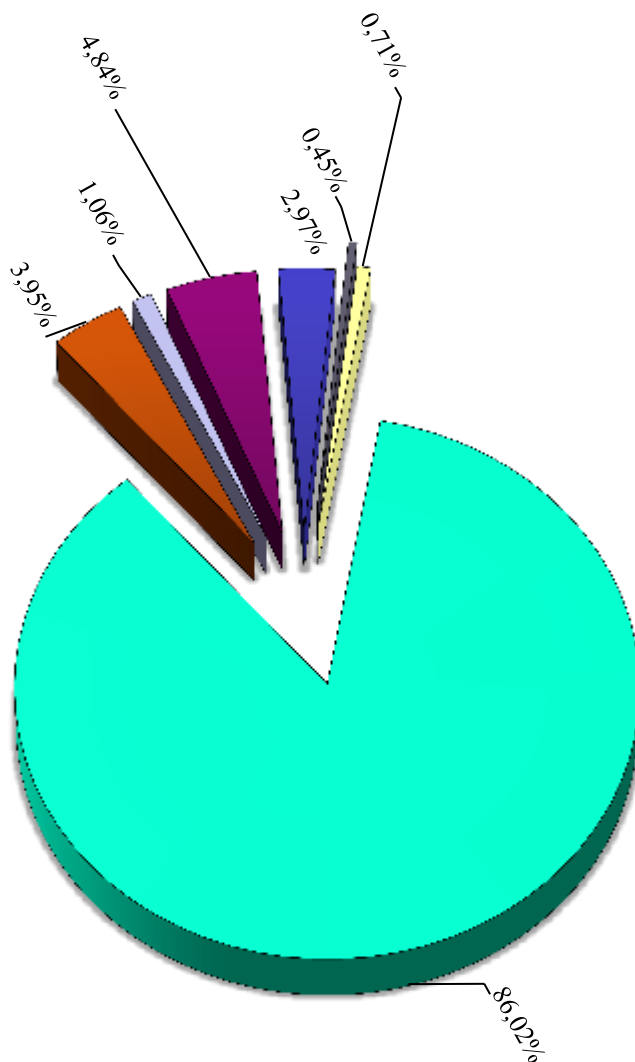
■ Экономическое развитие

■ Развитие дорожной отрасли

■ Обеспечение жильем и качественными услугами ЖКХ

■ Совершенствование ГО, защиты населения и территорий от ЧС, обеспечение пожарной безопасности и безопасности людей на водных объектах

■ Информационное общество, Противодействие коррупции, Безопасный район, Сохранение и популяризация культурного наследия, Обеспечение населения твердым топливом, Организация похоронного дела, Обеспечение жильем молодых семей



5.5. Расходы на поддержку отдельных целевых групп населения

Муниципальная программа «Развитие образования Надеждинского муниципального района» на 2020-2025 годы:



1. Обеспечение бесплатным питанием детей, обучающихся в муниципальных образовательных учреждениях Надеждинского муниципального района – 3 132 учащихся.

тыс.руб.

План 2022 года	Проект 2023 года	Прогноз 2024 года	Прогноз 2025 года
32 760,700	44 289,250	44 289,250	44 289,250

2. Отдых детей, обучающихся в каникулярное время в пришкольных лагерях – 880 детей

тыс.руб.

План 2022 года	Проект 2023 года	Прогноз 2024 года	Прогноз 2025 года
1 561,774	2 745,019	2 100,001	2 100,001

3. Компенсация части расходов на оплату стоимости путевки, приобретенной в организациях и (или) у индивидуальных предпринимателей, оказывающих услуги по организации отдыха и оздоровления детей: 41 родителя (законных представителей)

тыс.руб.

План 2022 года	Проект 2023 года	Прогноз 2024 года	Прогноз 2025 года
316,574	327,056	206,581	206,581

4. Предоставление мер социальной поддержки педагогических работников муниципальных образовательных учреждений - 24 педагогических работника

тыс.руб.

План 2022 года	Проект 2023 года	Прогноз 2024 года	Прогноз 2025 года
4 160,000	7 840,000	4 160,000	4 160,000

5. Компенсация части родительской платы, взимаемой с родителей (законных представителей) за присмотр и уход за детьми, осваивающими общеобразовательные программы дошкольного образования в организациях, осуществляющих образовательную деятельность – 2 050 чел.

тыс.руб.

План 2022 года	Проект 2023 года	Прогноз 2024 года	Прогноз 2025 года
12 704,591	14 373,423	14 948,737	15 542,914

**Муниципальная программа
«Обеспечение населения твердым топливом
на территории Надеждинского муниципального района»
на 2019-2025 годы**



Обеспечение населения Надеждинского муниципального района твердым топливом (дровами) - 115 домовладений

тыс.руб.

План 2022 года	Проект 2023 года	Прогноз 2024 года	Прогноз 2025 года
2 382,953	1 345,208	150,000	0,000

**Муниципальная программа
«Обеспечение жильем молодых семей Надеждинского
муниципального района» на 2021-2027 годы**



Предоставление социальных выплат молодым семьям, признанных нуждающимися в улучшении жилищных условий, для улучшения жилищных условий – 2 семьи

тыс.руб.

План 2022 года	Проект 2023 года	Прогноз 2024 года	Прогноз 2025 года
3 109,428	6 842,348	4 925,387	7 076,294

**Непрограммные
расходы**



1. Доплата к трудовой пенсии лицам, замещающим муниципальную должность на постоянной основе в Надеждинском муниципальном районе - 30 чел./мес

тыс.руб.

План 2022 года	Проект 2023 года	Прогноз 2024 года	Прогноз 2025 года
3 270,000	3 428,000	3 565,000	3 708,000

2. Обеспечение детей-сирот и детей, оставшихся без попечения родителей, лиц из числа детей-сирот и детей, оставшихся без попечения родителей, жилыми помещениями - 7 детей

тыс.руб.

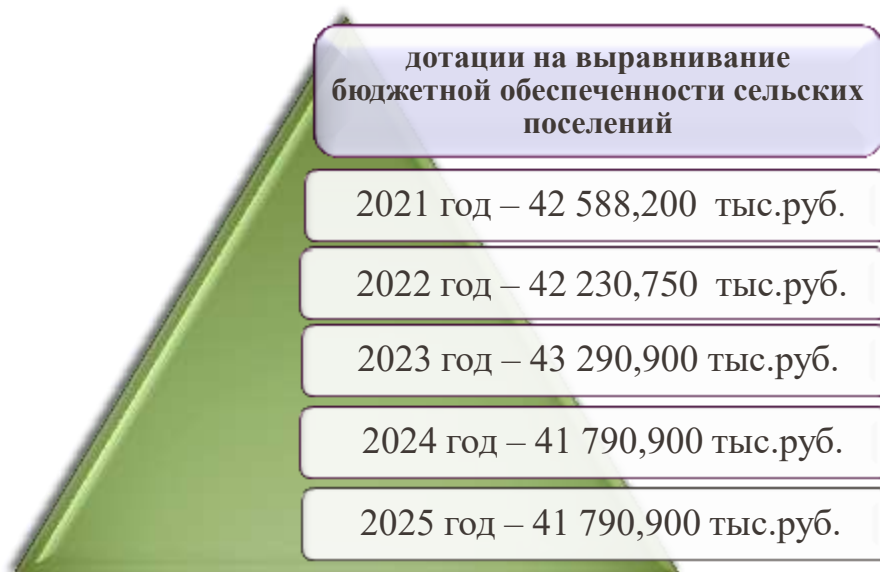
План 2022 года	Проект 2023 года	Прогноз 2024 года	Прогноз 2025 года
34 995,615	35 565,432	35 565,432	35 565,432

3. Социальная поддержка детей, оставшихся без попечения родителей, и лиц, принявших на воспитание в семью детей, оставшихся без попечения родителей - 163 чел./мес.

тыс.руб.

План 2022 года	Проект 2023 года	Прогноз 2024 года	Прогноз 2025 года
28 448,794	37 485,299	33 350,493	34 448,676

5.6. Межбюджетные трансферты из бюджета Надеждинского муниципального района



Наименование сельского поселения	тыс.руб.			
	2022 год	2023 год	2024 год	2025 год
Надеждинское СП	17 332,350	18 166,200	18 166,200	18 166,200
Раздольненское СП	13 490,574	11 701,407	10 752,624	10 752,623
Тавричанское СП	11 407,826	13 423,293	12 872,076	12 872,077
Всего дотаций	42 230,750	43 290,900	41 790,900	41 790,900

6. МУНИЦИПАЛЬНЫЙ ДОЛГ

Муниципальный долг в Надеждинском муниципальном районе отсутствует.

7. ИСТОЧНИКИ ВНУТРЕННЕГО ФИНАНСИРОВАНИЯ ДЕФИЦИТА БЮДЖЕТА НАДЕЖДИНСКОГО МУНИЦИПАЛЬНОГО РАЙОНА

на 2023 год и плановый период 2024 и 2025 годов

Дефицит не планируется, соответственно источники покрытия дефицита отсутствуют.

8. ИНФОРМАЦИЯ О ПОЗИЦИИ НАДЕЖДИНСКОГО МУНИЦИПАЛЬНОГО РАЙОНА В РЕЙТИНГАХ

По результатам мониторинга и оценки качества управления бюджетным процессом в городских округах и муниципальных районах Приморского края за 2021 год Надеждинскому муниципальному району присвоена III степень качества управления бюджетным процессом.

По результатам мониторинга и составления рейтинга открытости муниципальных образований Приморского края по уровню открытости бюджетных данных за 2021 год Надеждинскому муниципальному району присвоено 2 место.

С результатами мониторинга можно ознакомиться по ссылке:

<https://ebudget.primorsky.ru/Menu/1451?ItemId=1451>

9. ДОПОЛНИТЕЛЬНАЯ ИНФОРМАЦИЯ

Информация о дате и месте проведения публичных слушаний будет размещена в средствах массовой информации путем опубликования в районной газете «Трудовая Слава», на сайте Надеждинского муниципального района (<https://nadezhdinskij-r25.gosweb.gosuslugi.ru/>) и на страницах в социальных сетях

9.1 ВОВЛЕЧЕНИЕ ОБЩЕСТВЕННОСТИ В БЮДЖЕТНЫЙ ПРОЦЕСС

Инициативное бюджетирование - возможности для более эффективного управления бюджетом города (села) с участием населения, юридических лиц и индивидуальных предпринимателей, формируются условия для проявления ими инициативы на всех этапах решения вопросов местного значения. Жители города (села) получают возможность формулировать актуальные проекты, участвовать в проектировании решений, контролировать конкурсные процедуры и ход практической реализации проектов. Таким образом, обеспечивается выбор приоритетов расходования бюджетных средств при решении вопросов местного значения.

В соответствии с постановлением Правительства Приморского края от 10.11.2020 № 955 «Об отдельных вопросах реализации в Приморском крае проектов инициативного бюджетирования по направлению «Твой проект», в целях реализации на территории Надеждинского муниципального района проектов инициативного бюджетирования в решении вопросов местного значения администрацией района создана

рабочая группа и организовано информирование населения о проведении конкурса на интернет-ресурсах и на страницах в социальных сетях.

По инициативе администрации Надеждинского муниципального района разработано и Думой Надеждинского муниципального района принято решение от 27.09.2022 № 385 «О порядке реализации инициативных проектов на территории Надеждинского муниципального района».

Брошюра о реализации инициативного бюджетирования на территории Надеждинского муниципального района размещена на сайте администрации Надеждинского муниципального района в разделе «Инициативное бюджетирование. Повышение бюджетной грамотности».

9.2 ВАШЕ МНЕНИЕ О БЮДЖЕТЕ ДЛЯ ГРАЖДАН

Оставить свое мнение о представленной в Бюджете для граждан информации, ее понятности и достаточности можно через сайт администрации Надеждинского муниципального района в разделе «Инициативное бюджетирование. Повышение бюджетной грамотности», или по ссылке:

https://nadezhdinskij-r25.gosweb.gosuslugi.ru/ofitsialno/dokumenty/dokumenty-all-2494_434.html

10. КОНТАКТНАЯ ИНФОРМАЦИЯ

**Администрация Надеждинского муниципального района благодарна
за ваше участие в решении бюджетных вопросов**

Задать свой вопрос по бюджету можно на сайте администрации Надеждинского муниципального района, во вкладке «Бюджет района» - «Инициативное бюджетирование. Повышение бюджетной грамотности».

Свои отзывы, предложения и замечания по бюджету Надеждинского муниципального района

Вы можете отправить также по адресу:

692481, с.Вольно-Надеждинское, ул. Пушкина, д.59-а,

Финансовое управление администрации Надеждинского муниципального района

или e-mail: fin340@primorsky.ru

или по телефонам:

Брагина Ирина Владимировна тел.: 8 (42334) 2-07-62

Гребенюк Елена Станиславовна тел.: 8 (42334) 2-03-93

Худякова Татьяна Валерьевна тел.: 8 (42334) 2-08-04

лично в каб. № 3 и № 4

с 9.00 до 13.00 часов и с 14.00 до 17.00 часов с понедельника по четверг,
с 9.00 до 13.00 часов и с 14.00 до 16.00 часов в пятницу